

## FONDO DE FOMENTO DE LEGUMINOSAS DE GRANO

### ACUERDO No. 05/2022

Por medio del cual se hace el Cierre Presupuestal Proyectado del Acuerdo de Ingresos y Gastos para el Trimestre enero a marzo del año 2022.

La Comisión Nacional de Fomento de Leguminosas en uso de las facultades otorgadas por la Ley 114 de 1994, y

### **CONSIDERANDO**

1. Que conforme a lo dispuesto en la Ley 114 de 1994 y el Decreto Reglamentario 1592 de 1994, la Comisión Nacional de Fomento de Leguminosas tiene entre otras, las funciones de aprobar el presupuesto general de ingresos y gastos a ejecutar por la respectiva entidad administradora y ejercer el control y vigilancia sobre su ejecución.
2. Que mediante el Acuerdo No. 014 de diciembre de 2021, se determinó el presupuesto para la vigencia fiscal para el año 2022, se detallaron las apropiaciones, se clasificaron y definieron los gastos.
3. Que para su correcta ejecución y en cumplimiento a lo establecido por las disposiciones legales y contractuales que rige al Fondo Nacional de Leguminosas, los gastos en los cuales se incurrieron deberán efectuarse a través de los Acuerdos Trimestrales de Gastos, los cuales deben ser aprobados por la Comisión de la Cuota de Fomento y no podrán exceder el valor de la apropiación.
4. Que mediante Acuerdo No. 015/21 se detallaron los Ingresos y Gastos a comprometer durante el trimestre enero a marzo de 2022, al término del cual se presentan partidas sobrantes, las que deben ser incorporadas al presupuesto para ser tenidas en cuenta en el siguiente Acuerdo Trimestral de Gastos.
5. Que debido a los buenos precios del frijol el recaudo de la cuota de fomento se estima va a estar en el 112% de ejecución en este trimestre lo que hace que la contraprestación también se ejecute en el 112% que corresponde al 15% del valor del recaudo de acuerdo al contrato de administración.
6. Que debido a que no se ha encontrado una firma idónea para los estudios del proyecto Fortalecimiento al Consumo de Frijol con el apoyo del Fondo Nacional de Leguminosas, este proyecto no se ejecutó durante el primer trimestre y se ejecutará en el siguiente trimestre.
7. Que en consecuencia el valor proyectado del Acuerdo de Ingresos y Gastos No. 015/21 para el periodo enero – marzo de 2022, es la suma de \$357.687.735, en ingresos y \$312.897.145, en gastos, según el detalle anexo.

### **ACUERDA**

**ARTICULO PRIMERO:** Ajustense los ingresos sobrantes y excedentes del Acuerdo de Gastos No. 015/21 que fueron señalados para el trimestre enero a marzo de 2021.

### **CONTRACRÉDITOS**

#### **INGRESOS**

#### **INGRESOS OPERACIONALES**

Intereses Mora Cuota de Fomento

**\$2.908.463,00**

**\$2.908.463,00**

18

<b>VIG. ANTERIORES</b>	<b>\$109.506.500,00</b>
Superávit Vig. Anterior	\$109.506.500,00
<b>ING. NO OPERACIONALES</b>	<b>\$552.954,00</b>
Ingresos Financieros	\$552.954,00
<b>TOTAL CONTRACRÉDITOS INGRESOS</b>	<b>\$112.967.917,00</b>

### CRÉDITOS

<b>INGRESOS</b>	
<b>INGRESOS OPERACIONALES</b>	<b>\$37.999.152</b>
Cuota de Fomento	\$37.999.152
<b>TOTAL CRÉDITOS INGRESOS</b>	<b>\$37.999.152</b>

**ARTICULO SEGUNDO:** Ajústense los gastos sobrantes del Acuerdo de Gastos No. 015/21 que fueron señalados para el trimestre enero a marzo de 2022.

### CONTRACRÉDITOS

<b>EGRESOS</b>	
<b>FUNCIONAMIENTO</b>	
<b>SERVICIOS PERSONALES</b>	<b>\$8.441.780</b>
Sueldos	\$6.493.677
Seg. Social Y/O Fondos Privados	\$1.363.672
Cajas de Compensación	\$259.747
ICBF SENA	\$324.684
<b>GASTOS GENERALES</b>	<b>\$871.020</b>
Comunicaciones y Transporte	\$19.467
Seguros Impuestos y Gastos Legales	\$1.873
Comisiones y Gastos Bancarios	\$753.545
Aseo Vigilancia y Servicios Públicos	\$96.135
<b>SUBTOTAL GASTOS FUNCIONAMIENTO</b>	<b>\$9.312.800</b>
<b>GASTOS DE INVERSIÓN</b>	<b>\$116.146.428</b>
<b>SERVICIOS PERSONALES</b>	<b>\$17.066.452</b>
Sueldos	\$13.128.040
Seg. Social Y/O Fondos Privados	\$2.756.888
Cajas de Compensación	\$525.122
ICBF SENA	\$656.402
<b>GASTOS GENERALES</b>	<b>\$1.432.885</b>
Aseo Vigilancia y Servicios Públicos	\$1.432.885
<b>ESTUDIOS Y PROYECTOS</b>	<b>\$97.647.091</b>

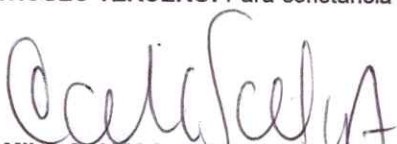
19


<b>PROGRAMA I TRANSFERENCIA DE TECNOLOGÍA E INVESTIGACIÓN</b>	<b>\$49.096.333</b>
Extensión en Leguminosas	\$26.119.486
Extensión en Frijol Vigna en el Caribe Colombiano	\$180.463
Consolidación de las Mesas Técnicas Agroclimáticas (MTA) para el Cultivo de las Leguminosas en la Región Andina Colombiana	\$6.919.205
Extensión en Leguminosas de Colombia 2021	\$15.877.179
<b>PROGRAMA II APOYO A LA COMERCIALIZACIÓN</b>	<b>\$48.550.758</b>
Centro de Información Económica y Estadística	\$3.019.420
Fortalecimiento al emprendimiento la integración y comercialización de asociaciones de productores de leguminosas	\$10.531.338
Fortalecimiento al Consumo de Frijol con el apoyo del Fondo Nacional de Leguminosas	\$35.000.000
<b>TOTAL FUNCIONAMIENTO E INVERSIÓN CONTRACRÉDITOS</b>	<b>\$125.459.228</b>


#### CRÉDITOS

<b>EGRESOS</b>	
<b>FUNCIONAMIENTO</b>	
Contraprestación por administración	\$5.699.873
<b>SUBTOTAL GASTOS FUNCIONAMIENTO</b>	<b>\$5.699.873</b>
<b>TOTAL CRÉDITOS FUNCIONAMIENTO E INVERSIÓN</b>	<b>\$5.699.873</b>

**ARTICULO TERCERO:** Para constancia se firma en Bogotá D.C. a los 23 días del mes de marzo de 2022.

  
**CAMILO SANTOS AREVALO**  
Presidente

  
**HENRY VANEGAS ANGARITA**  
Secretario



FEDERACION NACIONAL DE CULTIVADORES DE CEREALES Y LEGUMINOSAS - FENALCE					
CONTROL PRESUPUESTAL					
FONDO DE FOMENTO DE LEGUMINOSAS					
ACUERDO ENERO - MARZO 2022					
Cifras en pesos					
CONCEPTO	ACDO No. 15/22	CIERRE PARCIAL	ACDO No	EJEC	EJEC
	ENE-MZO	No. 05/22	DEFINIT.	DEFINIT.	%
<b>INGRESOS</b>					
<b>INGRESOS OPERACIONALES</b>	\$320.000.000	\$35.090.689	\$355.090.689	\$355.090.689	111%
Cuota de Fomento	\$315.000.000	\$37.999.152	\$352.999.152	\$352.999.152	112%
Intereses Mora Cuota de Fomento	\$5.000.000	-\$2.908.463	\$2.091.537	\$2.091.537	42%
<b>VIG. ANTERIORES</b>	\$109.506.500	-\$109.506.500	\$0	\$0	0%
Superávit Vig. Anterior	\$109.506.500	-\$109.506.500	\$0	\$0	0%
<b>ING. NO OPERACIONALES</b>	\$3.150.000	-\$552.954	\$2.597.046	\$2.597.046	82%
Ingresos Financieros	\$3.150.000	-\$552.954	\$2.597.046	\$2.597.046	82%
<b>OTROS INGRESOS</b>	\$0	\$0	\$0	\$0	
Recuperaciones			\$0		
<b>TOTAL PREPTO INGRESOS</b>	\$432.656.500	-\$74.968.765	\$357.687.735	\$357.687.735	83%
<b>EGRESOS</b>					
<b>FUNCIONAMIENTO</b>					
<b>SERVICIOS PERSONALES</b>	\$48.062.040	-\$8.441.780	\$39.620.260	\$39.620.260	82%
Sueldos	\$33.760.800	-\$6.493.677	\$27.267.123	\$27.267.123	81%
Honorarios	\$4.173.000		\$4.173.000	\$4.173.000	100%
Seg. Social Y/O Fondos Privados	\$7.089.768	-\$1.363.672	\$5.726.096	\$5.726.096	81%
Cajas de Compensación	\$1.350.432	-\$259.747	\$1.090.685	\$1.090.685	81%
ICBF SENA	\$1.688.040	-\$324.684	\$1.363.356	\$1.363.356	81%
<b>GASTOS GENERALES</b>	\$34.253.371	-\$871.020	\$33.382.351	\$33.382.351	97%
Compra Equipo de Computo y Licenciamiento	\$5.000.000	\$0	\$5.000.000	\$5.000.000	100%
Materiales y Suministros	\$1.200.000	\$0	\$1.200.000	\$1.200.000	100%
Comunicaciones y Transporte	\$2.250.000	-\$19.467	\$2.230.533	\$2.230.533	99%
Seguros Impuestos y Gastos Legales	\$600.000	-\$1.873	\$598.127	\$598.127	100%
Comisiones y Gastos Bancarios	\$6.500.000	-\$753.545	\$5.746.455	\$5.746.455	88%
Viáticos y Gastos de Viaje	\$15.500.000	\$0	\$15.500.000	\$15.500.000	100%
Aseo Vigilancia y Servicios Públicos	\$1.750.000	-\$96.135	\$1.653.865	\$1.653.865	95%
Arriendos	\$703.371	\$0	\$703.371	\$703.371	100%
Gastos Comisión de Fomento	\$750.000	\$0	\$750.000	\$750.000	100%
Contraprestación por administración	\$47.250.000	\$5.699.873	\$52.949.873	\$52.949.873	112%
<b>SUBTOTAL GASTOS FUNCIONAMIENTO</b>	\$129.565.411	-\$3.612.927	\$125.952.484	\$125.952.484	97%
<b>GASTOS DE INVERSION</b>	\$303.091.089	-\$116.146.428	\$186.944.661	\$186.944.661	62%
<b>SERVICIOS PERSONALES</b>	\$76.960.260	-\$17.066.452	\$59.893.808	\$59.893.808	78%
Sueldos	\$59.200.200	-\$13.128.040	\$46.072.160	\$46.072.160	78%
Seg. Social Y/O Fondos Privados	\$12.432.042	-\$2.756.888	\$9.675.154	\$9.675.154	78%
Cajas de Compensación	\$2.368.008	-\$525.122	\$1.842.886	\$1.842.886	78%
ICBF SENA	\$2.960.010	-\$656.402	\$2.303.608	\$2.303.608	78%
<b>GASTOS GENERALES</b>	\$5.630.000	-\$1.432.885	\$4.197.115	\$4.197.115	75%
Viáticos y Gastos de Viaje	\$2.100.000	\$0	\$2.100.000	\$2.100.000	100%
Aseo Vigilancia y Servicios Públicos	\$3.530.000	-\$1.432.885	\$2.097.115	\$2.097.115	59%
<b>ESTUDIOS Y PROYECTOS</b>	\$220.500.829	-\$97.647.091	\$122.853.738	\$122.853.738	56%
<b>PROGRAMA I TRANSFERENCIA DE TECNOLOGIA E INVESTIGACION</b>	\$118.825.829	-\$49.096.333	\$69.729.496	\$69.729.496	59%
Extensión en Leguminosas	\$60.341.523	-\$26.119.486	\$34.222.037	\$34.222.037	57%
Extensión en Frijol Vigna en el Caribe Colombiano	\$5.517.500	-\$180.463	\$5.337.037	\$5.337.037	97%
Consolidación de las Mesas Técnicas Agrodinámicas (MTA) para el Cultivo de las Leguminosas en la Región Andina Colombiana	\$26.847.806	-\$6.919.205	\$19.928.601	\$19.928.601	74%
Extensión en Leguminosas de Colombia 2021	\$26.119.000	-\$15.877.179	\$10.241.821	\$10.241.821	39%
<b>PROGRAMA II APOYO A LA COMERCIALIZACION</b>	\$101.675.000	-\$48.550.758	\$53.124.242	\$53.124.242	52%
Centro de Información Económica y Estadística	\$30.000.000	-\$3.019.420	\$26.980.580	\$26.980.580	90%
Fortalecimiento al emprendimiento la integración y comercialización de asociaciones de productores de leguminosas	\$36.675.000	-\$10.531.338	\$26.143.662	\$26.143.662	71%
Fortalecimiento al Consumo de Frijol con el apoyo del Fondo Nacional de Leguminosas	\$35.000.000	-\$35.000.000	\$0	\$0	0%
<b>TOTAL FUNCIONAMIENTO E INVERSIÓN</b>	\$432.656.500	-\$119.759.355	\$312.897.145	\$312.897.145	72%