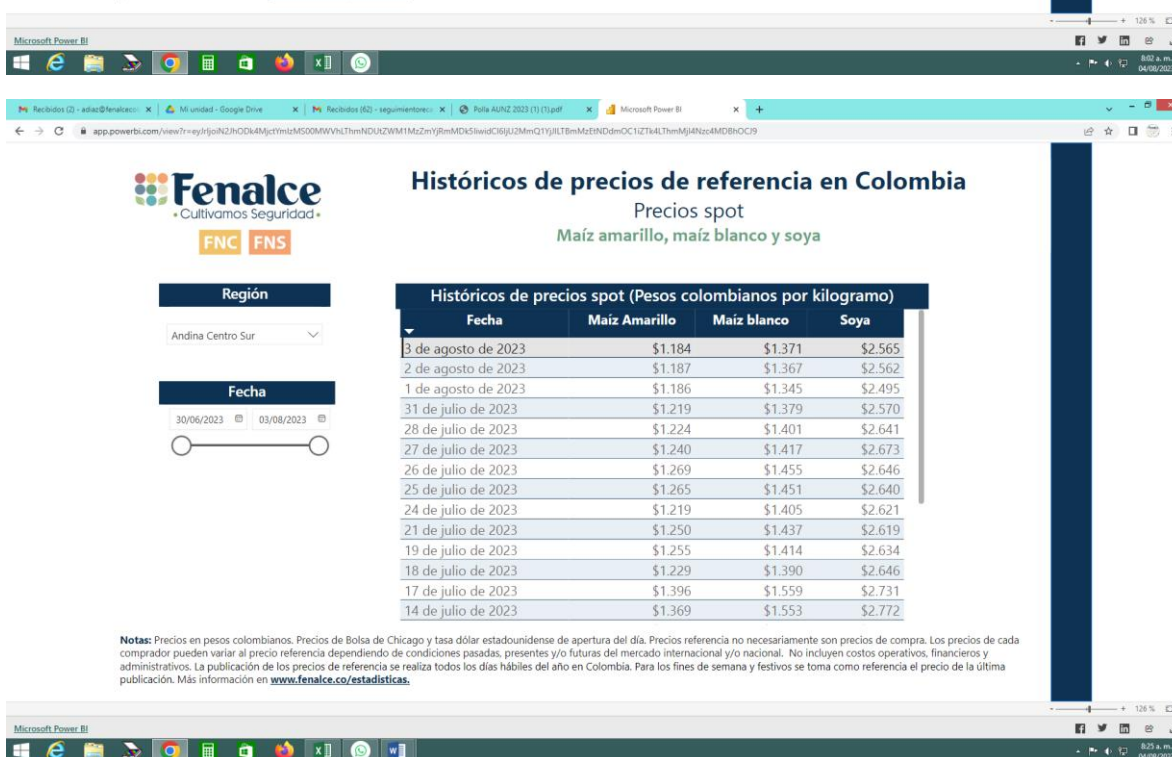
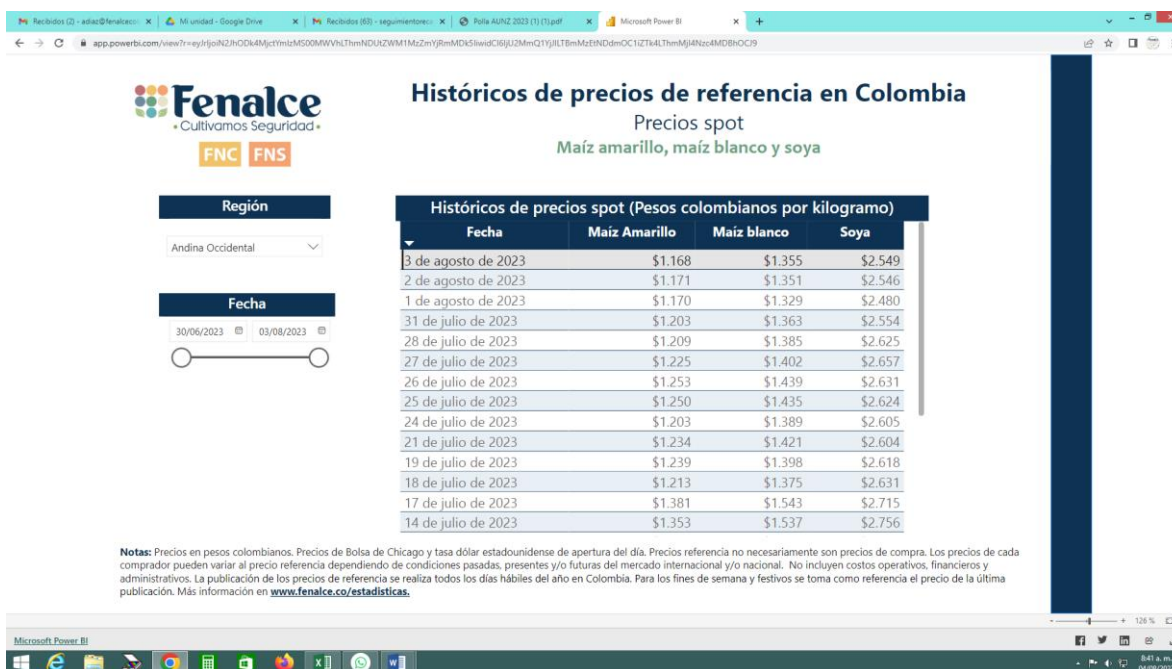
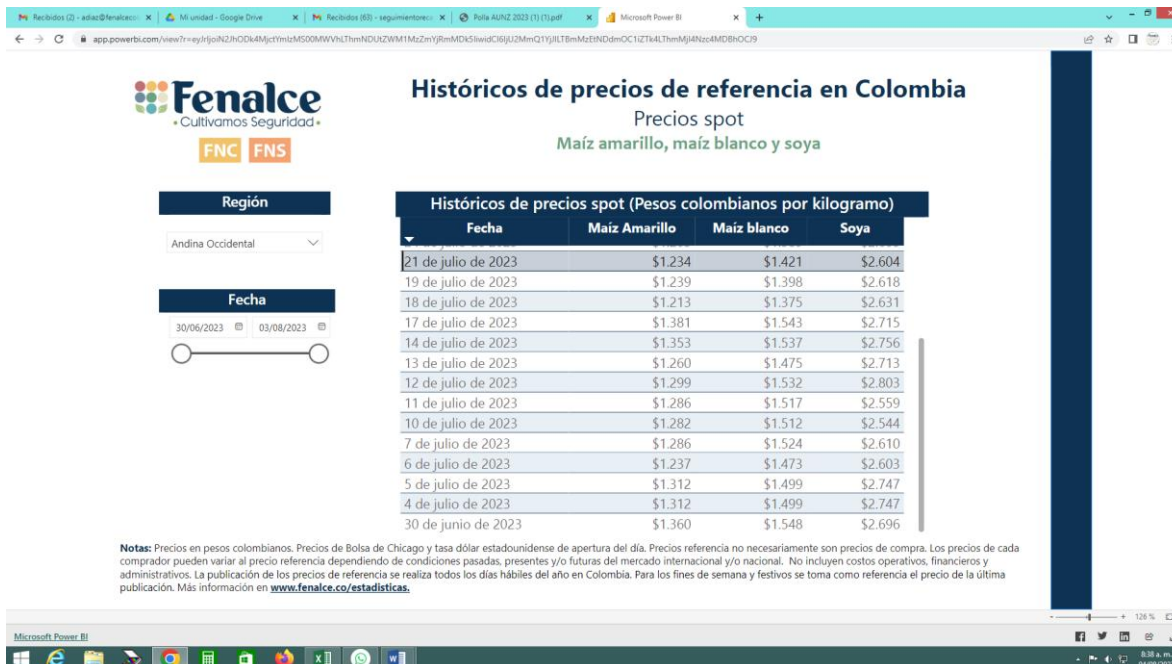


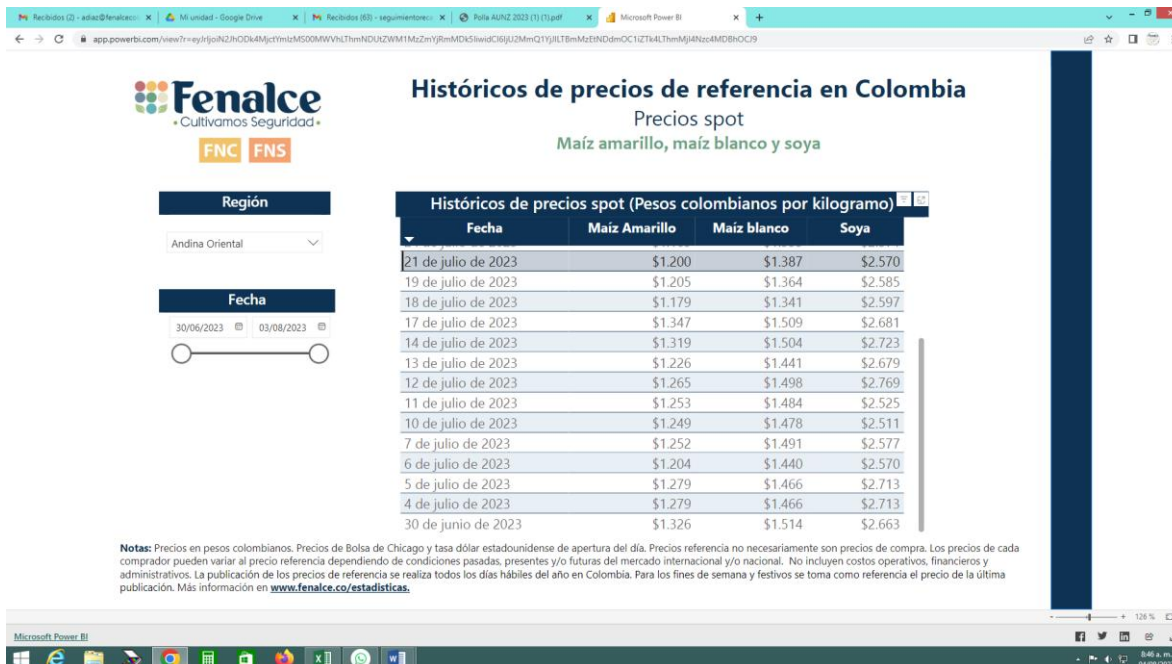
# ANDINA CENTRO SUR HISTORICO



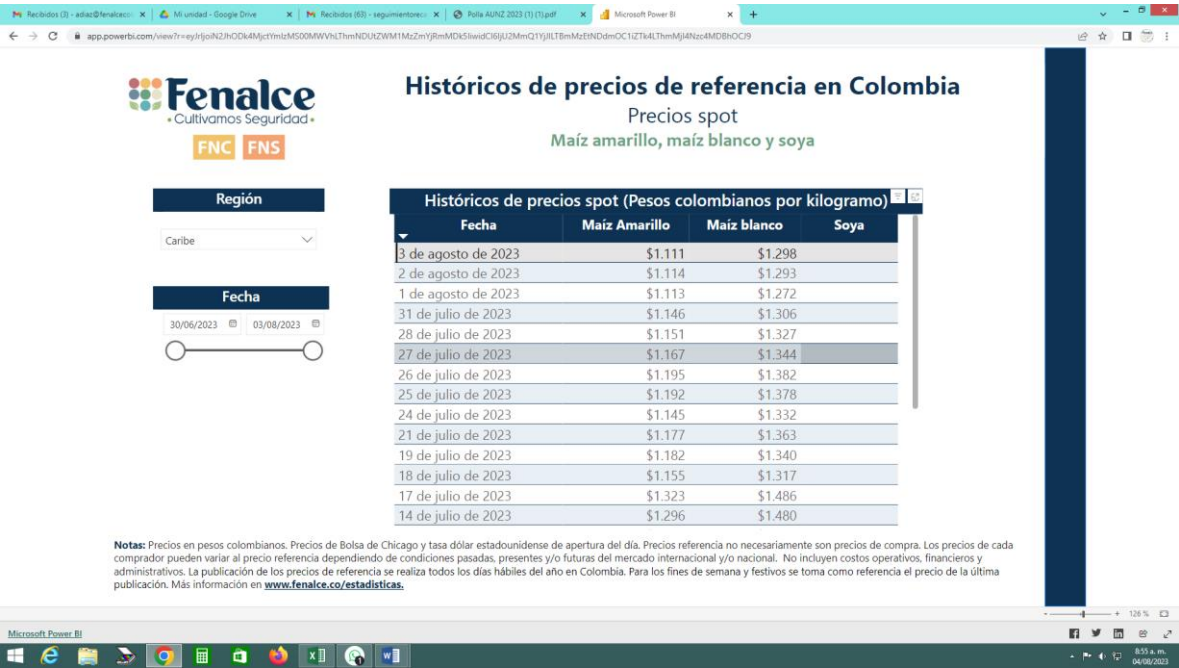
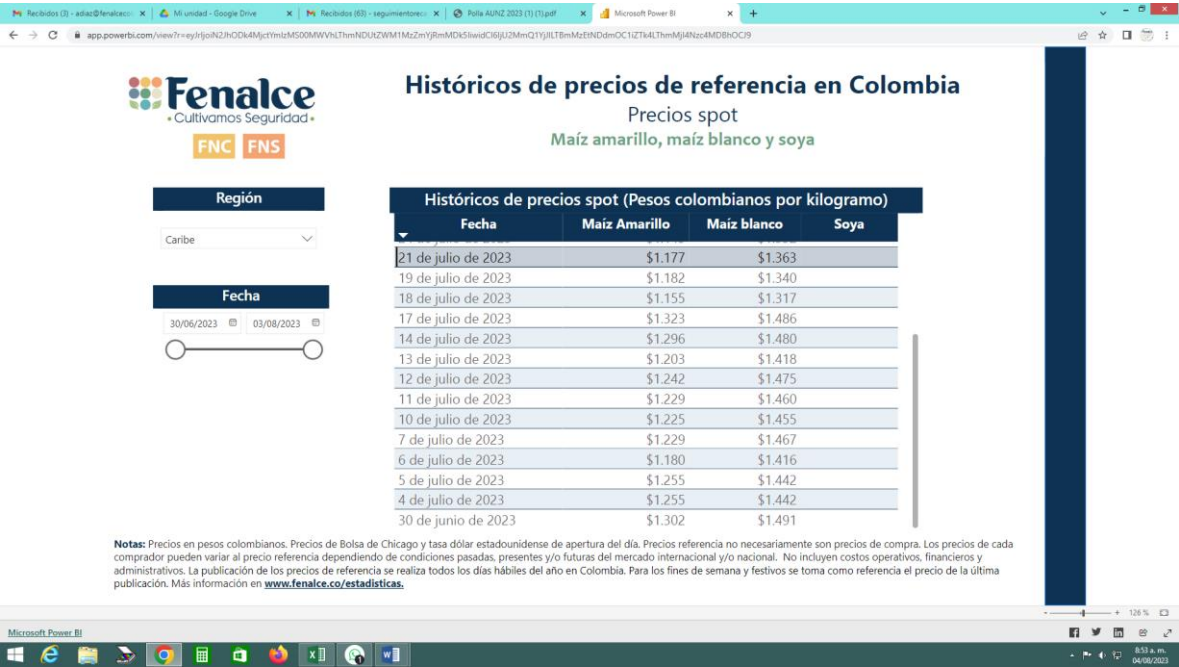
# ANDINA OCCIDENTAL HISTORICO



# ANDINA ORIENTAL HISTORICO

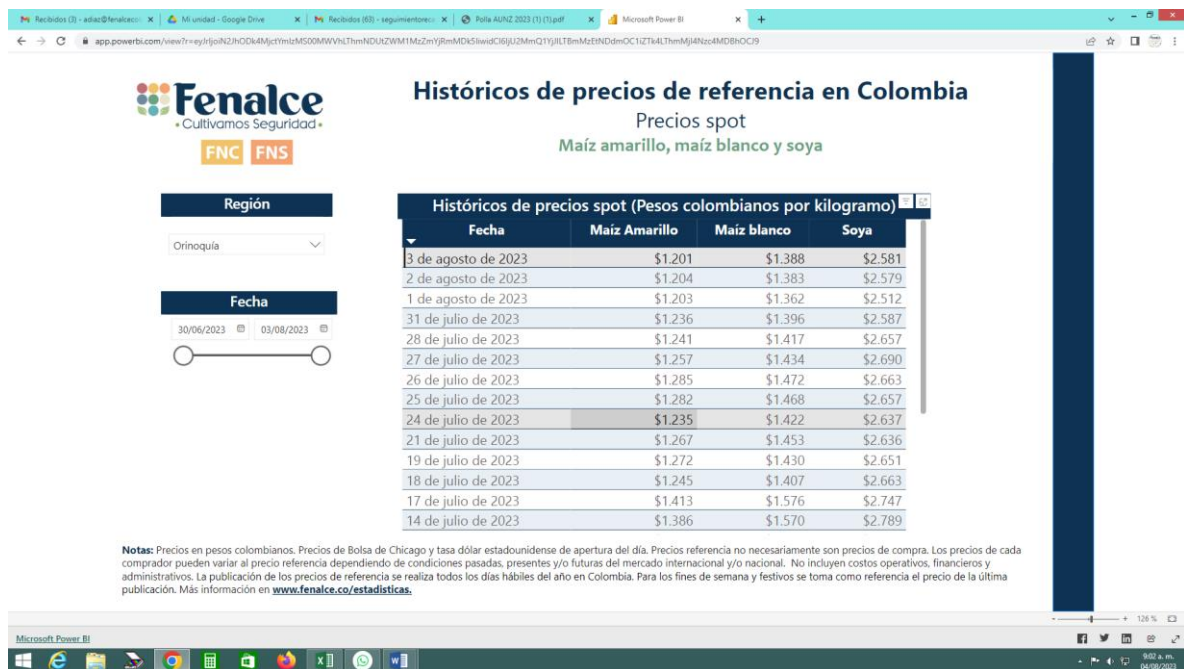
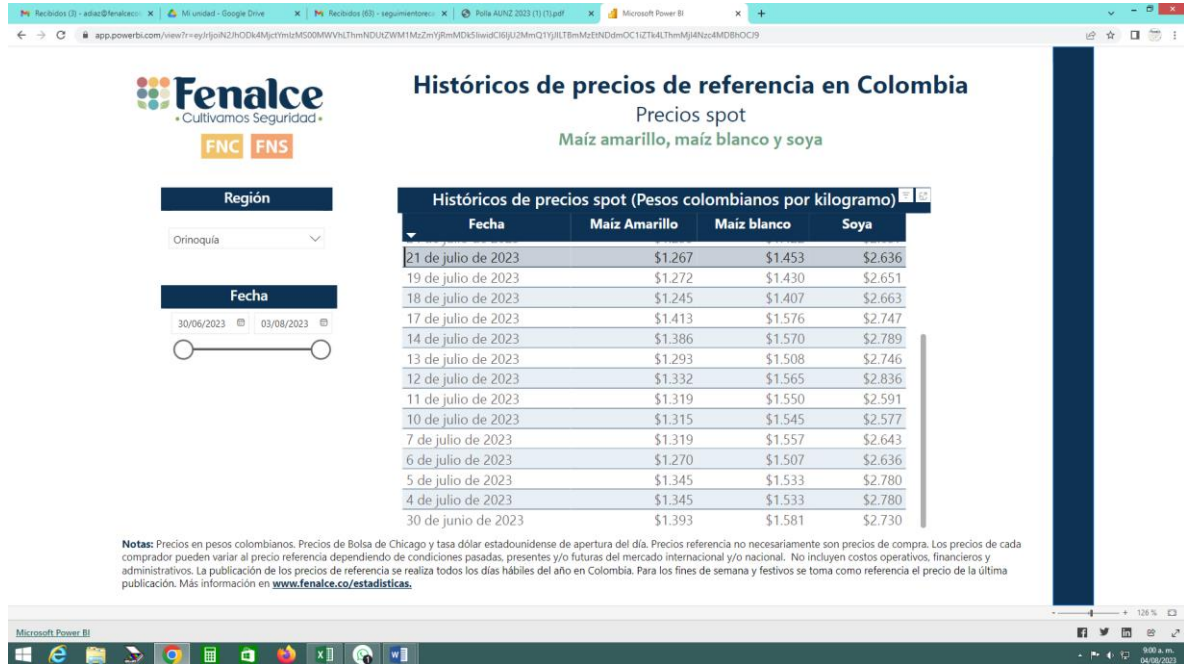


CARIBE HISTORICO

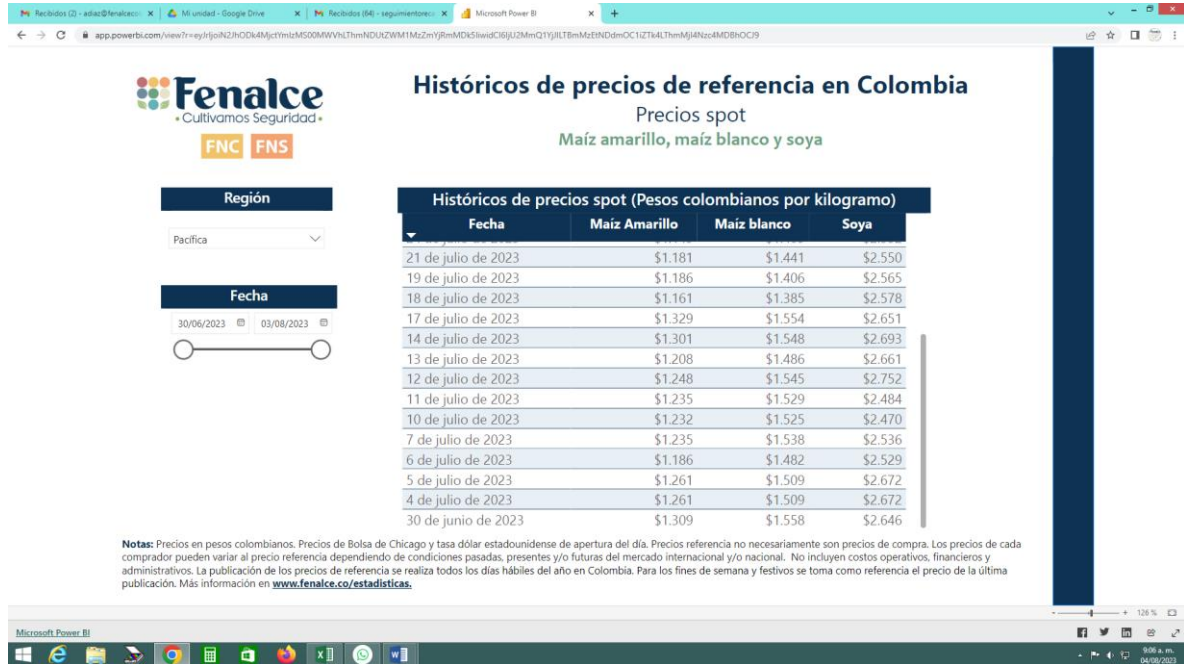




# ORINOQUIA HISTORICO



# ORINOQUIA HISTORICO



Recibidos - adac@fenalce.com - ACTAS DE REUNION - Google D - Fendi Novedad publicación preci - INTRANET - Sistema de Informa - ActaPOF-ver.asp - SUITE R-SALES

mail.google.com/mail/u/1/#inbox/FMltgGzGwVjmh5mQbKjKvXVBNWzTg?projector=1&messagePartId=0.1

10-07-2023 Recauda Spot.png

Recauda

Buenos tardes, Fátima

Dando alcance a la solicitud, te informo que:

1. Las conexiones correspondientes a las fechas
2. Se entreguen los datos para la región Caribe
3. Adjunto los informes previos al 11 de julio
4. Teas encontraremos en relación de la solicitud de

Permitemos estar a cualquier inquietud Cordialmente,

Fenalce

PRECIOS DE REFERENCIA DIARIOS PARA LA LIQUIDACIÓN DE LA CUOTA DE FOMENTO PARA MAÍZ Y SOYA EN COLOMBIA (COP/Kg)

10/07/2023

TDM = \$ 4.190

Región	Jul 23
Andino Centro Sur	\$ 1.289
Andino Oriental	\$ 1.249
Pacífica	\$ 1.232
Orinoquia	\$ 1.315
Andino Occidental	\$ 1.282
Caribe	\$ 1.225

Región	Jul 23
Andino Centro Sur	\$ 1.519
Andino Oriental	\$ 1.478
Pacífica	\$ 1.525
Orinoquia	\$ 1.545
Andino Occidental	\$ 1.512
Caribe	\$ 1.455

Región	Jul 23
Andino Centro Sur	\$ 2.551
Andino Oriental	\$ 2.581
Pacífica	\$ 2.470
Orinoquia	\$ 2.577
Andino Occidental	\$ 2.544

Notas: Precios en pesos colombianos. Precios de Bolsa de Chicago y tasa dolar americano de apertura del 07/07/2023. Precios referenciales no necesariamente son precios de compra. Los precios de cada comprador pueden variar al precio referenciales dependiendo de condiciones pasadas, presentes y/o futuras del mercado internacional y/o nacional. No incluyen costos operativos, franquicias y administrativos. Más información en [www.fenalce.org](http://www.fenalce.org)

Fuentes: Bafin, Fomento Agrario, USDA, SIC TAC, Empresas de transporte

Cálculos: FENALCE, Departamento económico y de apoyo a la comercialización.

Windows taskbar: e, [icons], 2:31 p.m. 05/08/2023

Recibidos - adac@fenalce.com - ACTAS DE REUNION - Google D - Fendi Novedad publicación preci - INTRANET - Sistema de Informa - ActaPOF-ver.asp - SUITE R-SALES

mail.google.com/mail/u/1/#inbox/FMltgGzGwVjmh5mQbKjKvXVBNWzTg?projector=1&messagePartId=0.1

07-07-2023 Recauda Spot.png

Recauda

Buenos tardes, Fátima

Dando alcance a la solicitud, te informo que:

1. Las conexiones correspondientes a las fechas
2. Se entreguen los datos para la región Caribe
3. Adjunto los informes previos al 11 de julio
4. Teas encontraremos en relación de la solicitud de

Permitemos estar a cualquier inquietud Cordialmente,

Fenalce

PRECIOS DE REFERENCIA DIARIOS PARA LA LIQUIDACIÓN DE LA CUOTA DE FOMENTO PARA MAÍZ Y SOYA EN COLOMBIA (COP/Kg)

7/07/2023

TDM = \$ 4.195

Región	Jul 23
Andino Centro Sur	\$ 1.293
Andino Oriental	\$ 1.252
Pacífica	\$ 1.235
Orinoquia	\$ 1.319
Andino Occidental	\$ 1.286
Caribe	\$ 1.229

Región	Jul 23
Andino Centro Sur	\$ 1.531
Andino Oriental	\$ 1.491
Pacífica	\$ 1.538
Orinoquia	\$ 1.557
Andino Occidental	\$ 1.524
Caribe	\$ 1.467

Región	Jul 23
Andino Centro Sur	\$ 2.607
Andino Oriental	\$ 2.577
Pacífica	\$ 2.536
Orinoquia	\$ 2.643
Andino Occidental	\$ 2.610

Notas: Precios en pesos colombianos. Precios de Bolsa de Chicago y tasa dolar americano de apertura del 07/07/2023. Precios referenciales no necesariamente son precios de compra. Los precios de cada comprador pueden variar al precio referenciales dependiendo de condiciones pasadas, presentes y/o futuras del mercado internacional y/o nacional. No incluyen costos operativos, franquicias y administrativos. Más información en [www.fenalce.org](http://www.fenalce.org)

Fuentes: Bafin, Fomento Agrario, USDA, SIC TAC, Empresas de transporte

Cálculos: FENALCE, Departamento económico y de apoyo a la comercialización.

Windows taskbar: e, [icons], 2:32 p.m. 05/08/2023

Los precios diarios de referencia para la liquidación de la Cuota de Fomento de Cereales, Leguminosas y Frijol Soya del segundo semestre de 2023 son reglamentados por el Ministerio de Agricultura y Desarrollo Rural en las resoluciones No. 197 y 198 de 2023.

The map of Costa Rica is divided into seven administrative provinces, each represented by a different color and labeled with a circular icon. The provinces and their corresponding colors are: San José (yellow), Limón (orange), Puntarenas (blue), Osa (green), Pájaros (purple), Guanacaste (light blue), and Alajuela (light green). Major cities are marked with dots and labeled, including San José, Limón, Puntarenas, Osa, Pájaros, Guanacaste, and Alajuela. The map also shows the Atlantic Ocean to the west and the Pacific Ocean to the east.

Historico de Precios de Referencia	Construcción de Precios de Referencia para la	Resolución No. 197 de Precios ENC - ENI para	Resolución No. 198 de Precios ENS para el 2do
------------------------------------	---	--	---



## TRM = \$4.129

Notas: Precios en pesos colombianos. Precios de Bolsa de Chicago y tasa dolar americano de apertura del 03/07/2023. Precios referencia no necesariamente son precios de compra. Los precios de cada comprador pueden variar al precio referencia dependiendo de condiciones pagadas, presentes y/o futuras del mercado internacional y/o nacional. No incluyen costos operativos, financieros y administrativos. Más información en [www.fandaco.co](http://www.fandaco.co)

Resolución No. 198 de  
Precios FNS para el 2do  
Semestre de 2022

## 14/07/2023

Notas: Precios en pesos colombianos. Precios de Bolsa de Chicago y tasa dólar americano de apertura del 14/07/2023. Precios referencia no necesariamente son precios de compra. Los precios de cada comprador pueden variar al precio referencia dependiendo de condiciones pasadas, presentes y/o futuros del mercado internacional y/o nacional. No incluyen costos operativos.

## Resolución No. 198 de

Recibidos (1) - adias@fenalce.co x RECAUDO 2023 - Google Drive x Recibidos (14) - seguimiento... x Recibidos (2) - dignorayaz29@... x SUITE R-SALES x INTRANET - Sistema de Informa... x Recauda - Fenalce

fenalce.co/recaudo/

**Fenalce** Recauda Cuotas de Fomento Técnico Económico Tienda Digital Prensa Clima Calidad

**DE FOMENTO PARA MAÍZ Y SOYA EN COLOMBIA (COP/Kg)**  
17/07/2023  
TRM = \$ 4.089

Región	Jul-23
<b>Maíz Amarillo</b>	
Caribe	\$ 1.323
Andina Occidental	\$ 1.381
Andina Oriental	\$ 1.347
Andina Centro Sur	\$ 1.396
Orinoquia	\$ 1.413
Pacífica	\$ 1.329
<b>Maíz Blanco</b>	
Caribe	\$ 1.486
Andina Occidental	\$ 1.543
Andina Oriental	\$ 1.509
Andina Centro Sur	\$ 1.559
Orinoquia	\$ 1.576
Pacífica	\$ 1.554
<b>Soya</b>	
Andina Occidental	\$ 2.715
Andina Oriental	\$ 2.681
Andina Centro Sur	\$ 2.731
Orinoquia	\$ 2.747
Pacífica	\$ 2.651

Notas: Precios en pesos colombianos. Precios de Bolsa de Chicago y tasa dólar americano de apertura del 17/07/2023. Precios referencia no necesariamente son precios de compra. Los precios de cada comprador pueden variar al precio referencia dependiendo de condiciones pasadas, presentes y/o futuras del mercado internacional y/o nacional. No incluyen costos operativos, financieros y administrativos. Más información en [www.fenalce.co](http://www.fenalce.co)

Fuentes: Fenalce, Fomento Agrario, USDA, SICE-TAC, Empresas de transporte, Cálculos: FENALCE, Departamento económico y de apoyo a la comercialización.

Historia de Precios de Construcción de Precios Reanudación No. 197 de Reanudación No. 198 de

Recibidos (2) - adias@fenalce.co x RECAUDO 2023 - Google Drive x Recibidos (13) - seguimiento... x Recibidos (2) - dignorayaz29@... x INTRANET - Sistema de Informa... x SUITE R-SALES x Recauda - Fenalce

fenalce.co/recaudo/

Home - Recauda

Los precios diarios de referencia para la liquidación de la Cuota de Fomento de Cereales, Leguminosas y Frijol Soya del segundo semestre de 2023 son reglamentados por el Ministerio de Agricultura y Desarrollo Rural en las resoluciones No. 197 y 198 de 2023.

**Fenalce**

**PRECIOS DE REFERENCIA DIARIOS PARA LA LIQUIDACIÓN DE LA CUOTA DE FOMENTO PARA MAÍZ Y SOYA EN COLOMBIA (COP/Kg)**  
18/07/2023  
TRM = \$ 4.069

Región	Jul-23
<b>Maíz Amarillo</b>	
Caribe	\$ 1.155
Andina Occidental	\$ 1.213
Andina Oriental	\$ 1.179
Andina Centro Sur	\$ 1.229
Orinoquia	\$ 1.245
Pacífica	\$ 1.161
<b>Maíz Blanco</b>	
Caribe	\$ 1.317
Andina Occidental	\$ 1.375
Andina Oriental	\$ 1.341
Andina Centro Sur	\$ 1.390
Orinoquia	\$ 1.407
Pacífica	\$ 1.385
<b>Soya</b>	
Andina Occidental	\$ 2.631
Andina Oriental	\$ 2.597
Andina Centro Sur	\$ 2.646
Orinoquia	\$ 2.663
Pacífica	\$ 2.578

Notas: Precios en pesos colombianos. Precios de Bolsa de Chicago y tasa dólar americano de apertura del 18/07/2023. Precios referencia no necesariamente son precios de compra. Los precios de cada comprador pueden variar al precio referencia dependiendo de condiciones pasadas, presentes y/o futuras del mercado internacional y/o nacional. No incluyen costos operativos, financieros y administrativos. Más información en [www.fenalce.co](http://www.fenalce.co)

Fuentes: Fenalce, Fomento Agrario, USDA, SICE-TAC, Empresas de transporte, Cálculos: FENALCE, Departamento económico y de apoyo a la comercialización.

**Fenalce** Colombiano Agrario


Fenalce Recauldo Cuotas de Fomento Técnico Económico Tienda Digital Prensa Clima Calidad

**PRECIOS DE REFERENCIA DIARIOS PARA LA LIQUIDACIÓN DE LA CUOTA DE FOMENTO PARA MAÍZ Y SOYA EN COLOMBIA (COP/Kg)**  
19/07/2023  
TRM = \$ 3.991

Región	Jul-23
<b>Maíz Amarillo</b>	
Caribe	\$ 1.182
Andina Occidental	\$ 1.239
Andina Oriental	\$ 1.205
Andina Centro Sur	\$ 1.255
Orinoquía	\$ 1.272
Pacífica	\$ 1.186
<b>Maíz Blanco</b>	
Caribe	\$ 1.340
Andina Occidental	\$ 1.398
Andina Oriental	\$ 1.364
Andina Centro Sur	\$ 1.414
Orinoquía	\$ 1.430
Pacífica	\$ 1.406
<b>Soya</b>	
Andina Occidental	\$ 2.618
Andina Oriental	\$ 2.585
Andina Centro Sur	\$ 2.634
Orinoquía	\$ 2.651
Pacífica	\$ 2.565

Notas: Precios en pesos colombianos. Precios de Bolsa de Chicago y tasa dólar americano de apertura del 19/07/2023. Precios referencia no necesariamente son precios de compra. Los precios de cada comprador pueden variar al precio referencia dependiendo de condiciones pasadas, presentes y/o futuras del mercado internacional y/o nacional. No incluyen costos operativos, financieros y administrativos. Más información en [www.fenalce.co](http://www.fenalce.co)

Fuentes: Federación Agropecuaria, USDA, SICE-TAC, Empresas de transporte.  
Cálculos: FENALCE, Departamento económico y de apoyo a la comercialización.



**Fenalce** Colombiano Agrario


Fenalce Recauldo Cuotas de Fomento Técnico Económico Tienda Digital Prensa Clima Calidad

**PRECIOS DE REFERENCIA DIARIOS PARA LA LIQUIDACIÓN DE LA CUOTA DE FOMENTO PARA MAÍZ Y SOYA EN COLOMBIA (COP/Kg)**  
21/07/2023  
TRM = \$ 3.980

Región	Jul-23
<b>Maíz Amarillo</b>	
Caribe	\$ 1.177
Andina Occidental	\$ 1.234
Andina Oriental	\$ 1.200
Andina Centro Sur	\$ 1.250
Orinoquía	\$ 1.267
Pacífica	\$ 1.181
<b>Maíz Blanco</b>	
Caribe	\$ 1.363
Andina Occidental	\$ 1.421
Andina Oriental	\$ 1.387
Andina Centro Sur	\$ 1.437
Orinoquía	\$ 1.453
Pacífica	\$ 1.441
<b>Soya</b>	
Andina Occidental	\$ 2.604
Andina Oriental	\$ 2.570
Andina Centro Sur	\$ 2.619
Orinoquía	\$ 2.636
Pacífica	\$ 2.550

Notas: Precios en pesos colombianos. Precios de Bolsa de Chicago y tasa dólar americano de apertura del 21/07/2023. Precios referencia no necesariamente son precios de compra. Los precios de cada comprador pueden variar al precio referencia dependiendo de condiciones pasadas, presentes y/o futuras del mercado internacional y/o nacional. No incluyen costos operativos, financieros y administrativos. Más información en [www.fenalce.co](http://www.fenalce.co)

Fuentes: Federación Agropecuaria, USDA, SICE-TAC, Empresas de transporte.  
Cálculos: FENALCE, Departamento económico y de apoyo a la comercialización.



Los precios diarios de referencia para la liquidación de la Cuota de Fomento de Cereales, Leguminosas y Frijol Soya del segundo semestre de 2023 son reglamentados por el Ministerio de Agricultura y Desarrollo Rural en las resoluciones No. 197 y 198 de 2023.

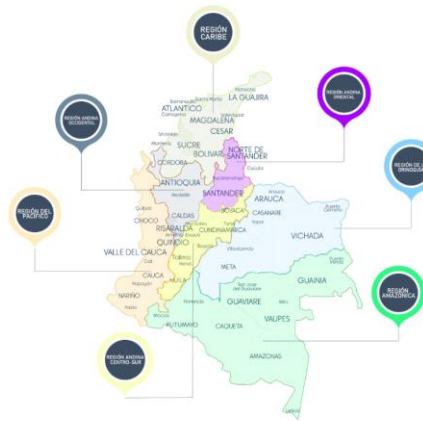
Fenalce		
PRECIOS DE REFERENCIA DIARIOS PARA LA LIQUIDACIÓN DE LA CUOTA DE FOMENTO PARA MAÍZ Y SOYA EN COLOMBIA (COP/Kg)		
24/07/2023		
TMM = \$ 3.971		
Maíz Amarillo	Región	Jul-23
	Caribe	\$ 1.145
	Andina Occidental	\$ 1.203
	Andina Oriental	\$ 1.169
	Andina Centro Sur	\$ 1.219
	Orinoquia	\$ 1.235
Maíz Blanco	Región	Jul-23
	Caribe	\$ 1.332
	Andina Occidental	\$ 1.389
	Andina Oriental	\$ 1.355
	Andina Centro Sur	\$ 1.405
	Orinoquia	\$ 1.422
Soya	Región	Jul-23
	Andina Occidental	\$ 2.605
	Andina Oriental	\$ 2.571
	Andina Centro Sur	\$ 2.621
	Orinoquia	\$ 2.637
	Pacífica	\$ 2.552



Notas: Precios en pesos colombianos. Precios de Bolsa de Chicago y tasa dolar americano de apertura del 24/07/2023. Precios referenciados no necesariamente son precios de compra. Los precios de venta pueden variar entre otros factores referenciados por el Ministerio de Agricultura y Desarrollo Rural en las resoluciones No. 197 y 198 de 2023.

Los precios diarios de referencia para la liquidación de la Cuota de Fomento de Cereales, Leguminosas y Frijol Soya del segundo semestre de 2023 son reglamentados por el Ministerio de Agricultura y Desarrollo Rural en las resoluciones No. 197 y 198 de 2023.

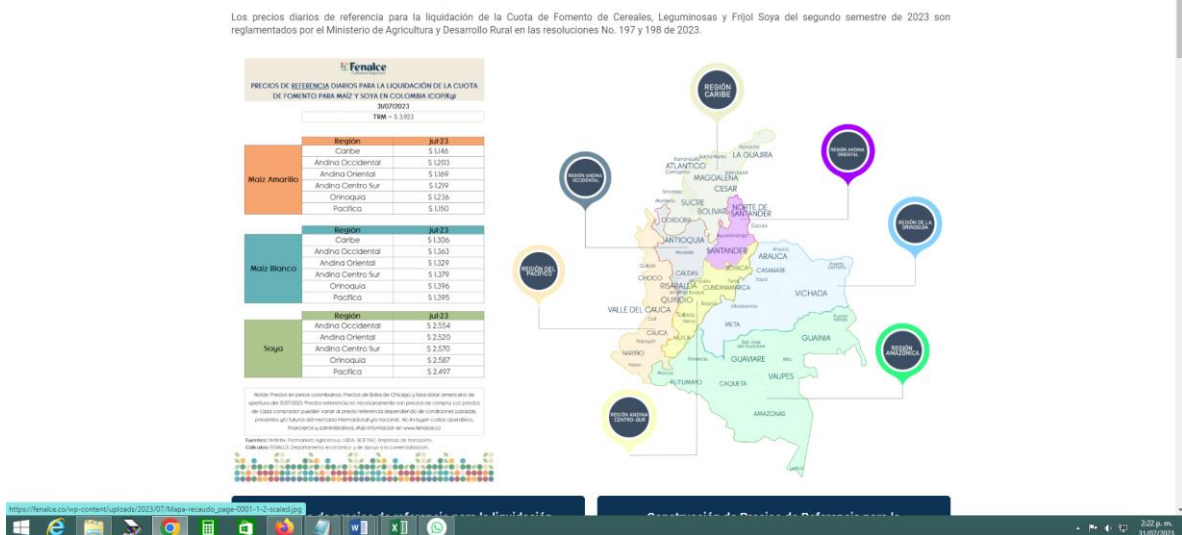
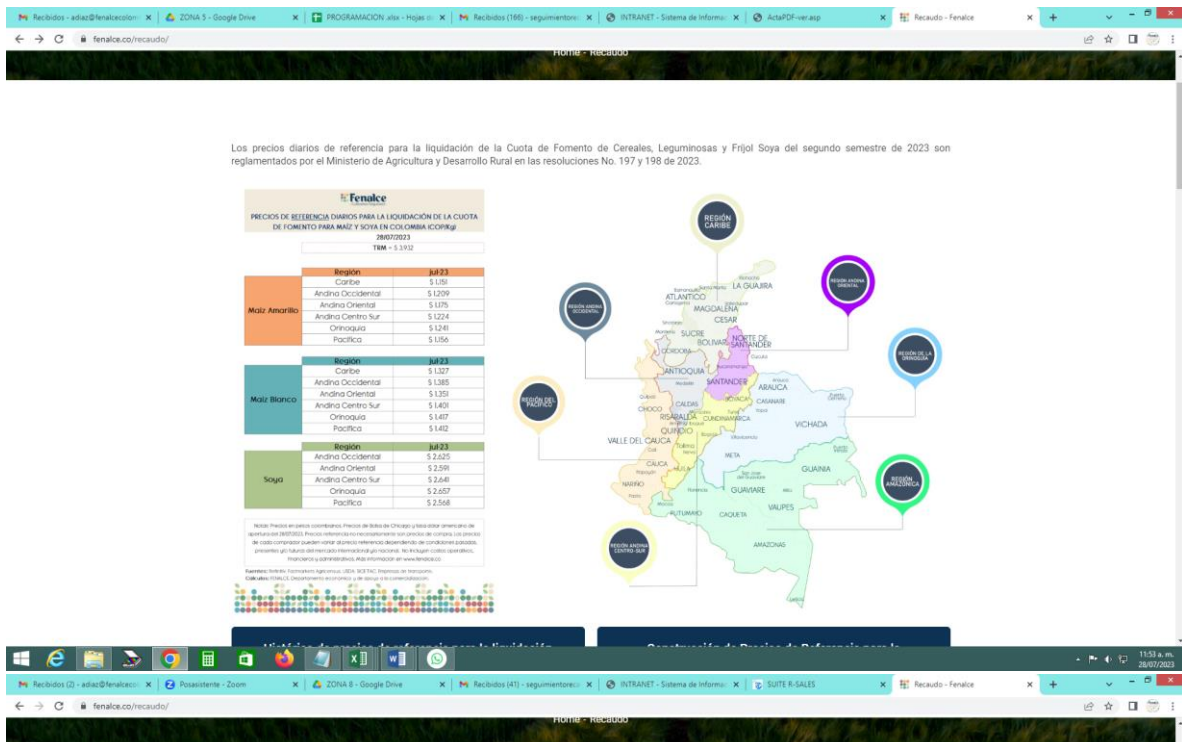
Fenalce		
PRECIOS DE REFERENCIA DIARIOS PARA LA LIQUIDACIÓN DE LA CUOTA DE FOMENTO PARA MAÍZ Y SOYA EN COLOMBIA (COP/Kg)		
24/07/2023		
TMM = \$ 3.979		
Maíz Amarillo	Región	Jul-23
	Caribe	\$ 1.195
	Andina Occidental	\$ 1.253
	Andina Oriental	\$ 1.219
	Andina Centro Sur	\$ 1.269
	Orinoquia	\$ 1.285
Maíz Blanco	Región	Jul-23
	Caribe	\$ 1.382
	Andina Occidental	\$ 1.439
	Andina Oriental	\$ 1.405
	Andina Centro Sur	\$ 1.455
	Orinoquia	\$ 1.472
Soya	Región	Jul-23
	Andina Occidental	\$ 2.631
	Andina Oriental	\$ 2.597
	Andina Centro Sur	\$ 2.646
	Orinoquia	\$ 2.663
	Pacífica	\$ 2.556



Histórico de precios de referencia para la liquidación de las Cuotas de Fomento

Construcción de Precios de Referencia para la Liquidación de la Cuota de Fomento







Los precios diarios de referencia para la liquidación de la Cuota de Fomento de Cereales, Leguminosas y Frijol Soya del segundo semestre de 2023 son reglamentados por el Ministerio de Agricultura y Desarrollo Rural en las resoluciones No. 197 y 198 de 2023.

Fenalco		
PRECIOS DE REFERENCIA DIARIOS PARA LA LIQUIDACIÓN DE LA CUOTA DE FOMENTO PARA MAÍZ Y SOYA EN COLOMBIA (COP/kg)		
408/2023		
TMM - 5.4.145		
Maíz Amarillo	Región	ago 23
	Caribe	\$ 1.173
	Andino Occidental	\$ 1.170
	Andino Oriental	\$ 1.136
	Andino Centro Sur	\$ 1.186
	Orinoquía	\$ 1.203
Maíz Blanco	Región	ago 23
	Caribe	\$ 1.381
	Andino Occidental	\$ 1.369
	Andino Oriental	\$ 1.132
	Andino Centro Sur	\$ 1.384
	Orinoquía	\$ 1.401
	Pacífico	\$ 1.402
Soya	Región	ago 23
	Andino Occidental	\$ 2.519
	Andino Oriental	\$ 2.565
	Andino Centro Sur	\$ 2.615
	Orinoquía	\$ 2.612
	Pacífico	\$ 2.532

Nota: Precios en pesos colombianos. Precios de Bolsa de Chicago y los datos promedio de apertura de HARVEST. Precios referenciados exclusivamente en unidades de compra (cantidad de cada commodity pueden variar al precio referencia dependiendo de condiciones locales, presentes en el futuro de mercado internacional por nacional, no se incluye costo transporte, financiación y administrativos. Más información en [www.fenalco.co](http://www.fenalco.co)

Fuentes: Bolsa de Comercio de Chicago, 30.07.2023; Precios de Referencia, 30.07.2023; Cálculo Fenalco, Departamento económico y de logística y comercialización.



Histórico de precios de referencia para la liquidación de las Cuotas de Fomento

Construcción de Precios de Referencia para la Liquidación de la Cuota de Fomento

[https://fenalco.co/wp-content/uploads/2023/07/Mapa-recauda\\_page-0001-1-2-vcxnet.jpg](https://fenalco.co/wp-content/uploads/2023/07/Mapa-recauda_page-0001-1-2-vcxnet.jpg)

FOTOGRAFÍA RECIBIDA

Los precios diarios de referencia para la liquidación de la Cuota de Fomento de Cereales, Leguminosas y Frijol Soya del segundo semestre de 2023 son reglamentados por el Ministerio de Agricultura y Desarrollo Rural en las resoluciones No. 197 y 198 de 2023.

Fenalco		
PRECIOS DE REFERENCIA DIARIOS PARA LA LIQUIDACIÓN DE LA CUOTA DE FOMENTO PARA MAÍZ Y SOYA EN COLOMBIA (COP/kg)		
808/2023		
TMM - 5.4.178		
Maíz Amarillo	Región	ago 23
	Caribe	\$ 1.194
	Andino Occidental	\$ 1.191
	Andino Oriental	\$ 1.117
	Andino Centro Sur	\$ 1.167
	Orinoquía	\$ 1.184
Maíz Blanco	Región	ago 23
	Caribe	\$ 1.296
	Andino Occidental	\$ 1.323
	Andino Oriental	\$ 1.330
	Andino Centro Sur	\$ 1.369
	Orinoquía	\$ 1.386
	Pacífico	\$ 1.401
Soya	Región	ago 23
	Andino Occidental	\$ 2.532
	Andino Oriental	\$ 2.549
	Andino Centro Sur	\$ 2.598
	Orinoquía	\$ 2.615
	Pacífico	\$ 2.515

Nota: Precios en pesos colombianos. Precios de Bolsa de Chicago y los datos promedio de apertura de HARVEST. Precios referenciados exclusivamente en unidades de compra (cantidad de cada commodity pueden variar al precio referencia dependiendo de condiciones locales, presentes en el futuro de mercado internacional por nacional, no se incluye costo transporte, financiación y administrativos. Más información en [www.fenalco.co](http://www.fenalco.co)

Fuentes: Bolsa de Comercio de Chicago, 30.07.2023; Precios de Referencia, 30.07.2023; Cálculo Fenalco, Departamento económico y de logística y comercialización.



[https://fenalco.co/wp-content/uploads/2023/07/Mapa-recauda\\_page-0001-1-2-vcxnet.jpg](https://fenalco.co/wp-content/uploads/2023/07/Mapa-recauda_page-0001-1-2-vcxnet.jpg)



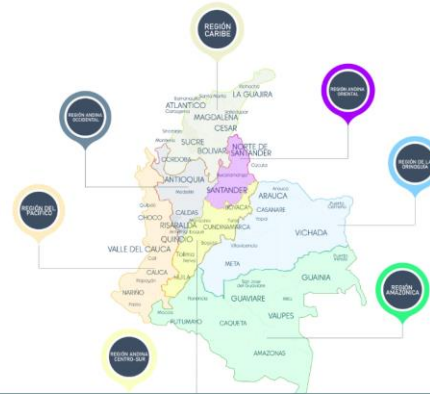
Los precios diarios de referencia para la liquidación de la Cuota de Fomento de Cereales, Leguminosas y Frijol Soya del segundo semestre de 2023 son reglamentados por el Ministerio de Agricultura y Desarrollo Rural en las resoluciones No. 197 y 198 de 2023.

Fenalce		
PRECIOS DE REFERENCIA DIARIOS PARA LA LIQUIDACIÓN DE LA CUOTA DE FOMENTO PARA MAÍZ Y SOYA EN COLOMBIA (COP/kg)		
RMS2023		
TDM - \$ 4.076		
Maíz Amarillo	Region	09/02/23
	Caribe	\$ 1.093
	Andina Occidental	\$ 1.050
	Andina Oriental	\$ 1.06
	Andina Centro Sur	\$ 1.066
	Orinoquia	\$ 1.083
	Pacífico	\$ 1.009
Maíz Blanco	Region	09/02/23
	Caribe	\$ 1.218
	Andina Occidental	\$ 1.150
	Andina Oriental	\$ 1.320
	Andina Centro Sur	\$ 1.371
	Orinoquia	\$ 1.388
	Pacífico	\$ 1.403
Soya	Region	09/02/23
	Andina Occidental	\$ 2.561
	Andina Oriental	\$ 2.527
	Andina Centro Sur	\$ 2.576
	Orinoquia	\$ 2.593
	Pacífico	\$ 2.492

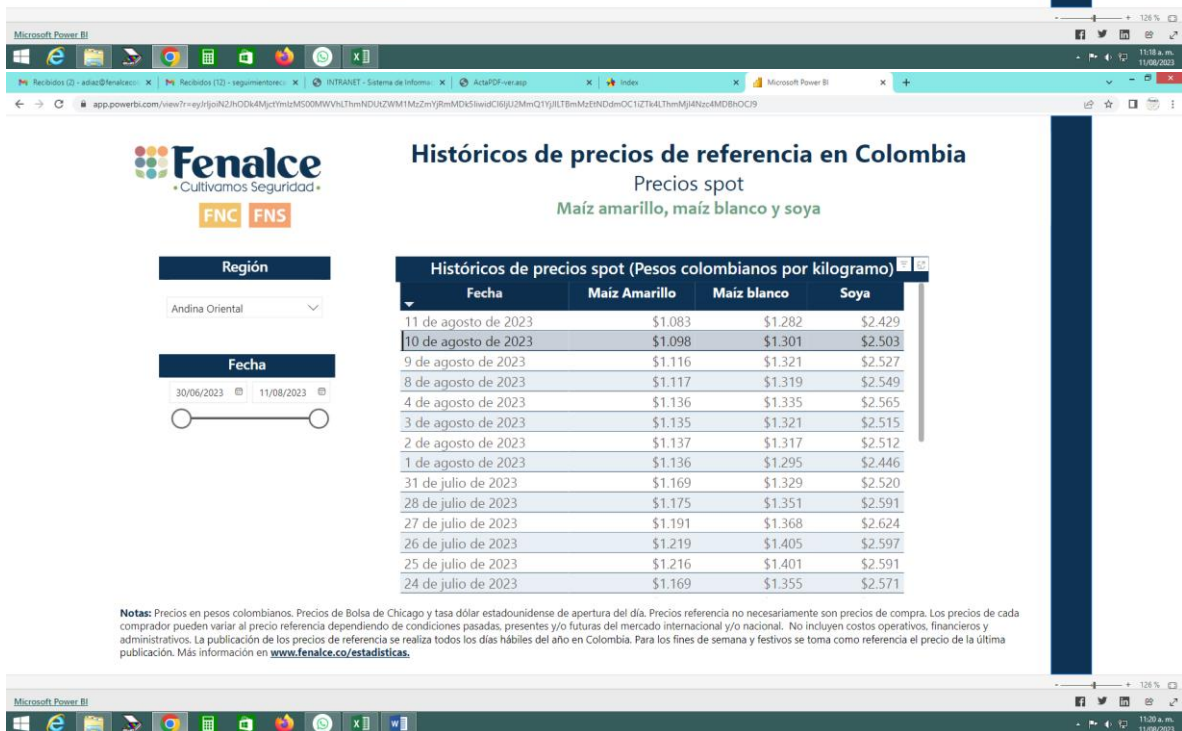
NOTA: Precios en pesos colombianos. Precios de Maíz de Orinoquia y Pacífico están expresados en toneladas por hectárea (t/ha). Precios de Soya expresados en toneladas por hectárea (t/ha). Los precios de cada producto pueden variar en el tiempo debido a los cambios en la demanda global, por lo tanto, recomendamos consultar la información en la brecha pública, presente en el sitio [www.fenalce.org.co](https://www.fenalce.org.co), en la pestaña de precios.

Información administrada por: [www.fenalce.org.co](https://www.fenalce.org.co)

Nota: Precio al por mayor. Precios de Referencia de Maíz de Chocó y Maíz de Antioquia de apertura del 09/02/2023. Precios referidos a los mercados de los puntos de compra. Los precios de referencia pueden variar debido a las variaciones de los mercados locales, por lo tanto, los precios de referencia pueden variar. Para más información, consulte el sitio web de Fenalce.









## Históricos de precios de referencia en Colombia

Precios spot

Maíz amarillo, maíz blanco y soya

Región

Pacífica

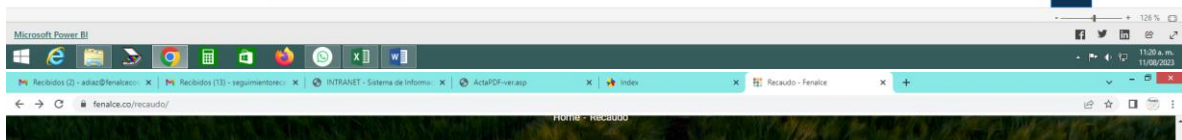
Fecha

30/06/2023 11/08/2023

Históricos de precios spot (Pesos colombianos por kilogramo)

Fecha	Maíz Amarillo	Maíz blanco	Soya
11 de agosto de 2023	\$1.074	\$1.359	\$2.390
10 de agosto de 2023	\$1.090	\$1.380	\$2.464
9 de agosto de 2023	\$1.109	\$1.403	\$2.492
8 de agosto de 2023	\$1.110	\$1.401	\$2.515
4 de agosto de 2023	\$1.129	\$1.412	\$2.532
3 de agosto de 2023	\$1.127	\$1.396	\$2.507
2 de agosto de 2023	\$1.119	\$1.385	\$2.494
1 de agosto de 2023	\$1.117	\$1.360	\$2.415
31 de julio de 2023	\$1.150	\$1.395	\$2.497
28 de julio de 2023	\$1.156	\$1.412	\$2.568
27 de julio de 2023	\$1.172	\$1.430	\$2.594
26 de julio de 2023	\$1.200	\$1.459	\$2.566
25 de julio de 2023	\$1.196	\$1.454	\$2.571
24 de julio de 2023	\$1.149	\$1.409	\$2.552

**Notas:** Precios en pesos colombianos. Precios de Bolsa de Chicago y tasa dólar estadounidense de apertura del día. Precios referencia no necesariamente son precios de compra. Los precios de cada comprador pueden variar al precio referencia dependiendo de condiciones pasadas, presentes y/o futuras del mercado internacional y/o nacional. No incluyen costos operativos, financieros y administrativos. La publicación de los precios de referencia se realiza todos los días hábiles del año en Colombia. Para los fines de semana y festivos se toma como referencia el precio de la última publicación. Más información en [www.fenalce.co/estadisticas](http://www.fenalce.co/estadisticas).



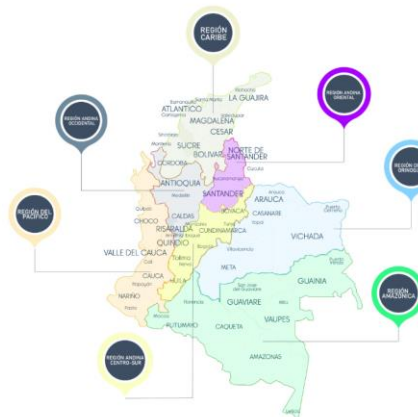
Los precios diarios de referencia para la liquidación de la Cuota de Fomento de Cereales, Leguminosas y Frijol Soya del segundo semestre de 2023 son reglamentados por el Ministerio de Agricultura y Desarrollo Rural en las resoluciones No. 197 y 198 de 2023.

Fenalce		
PRECIOS DE REFERENCIA DIARIOS PARA LA LIQUIDACIÓN DE LA CUOTA DE FOMENTO PARA MAÍZ Y SOYA EN COLOMBIA (COTIZACIÓN)		
11/08/2023		
TMA = \$ 3.955		
Región	ago 21	
Maíz Amarillo	Caribe	\$ 1.059
	Andina Occidental	\$ 1.136
	Andina Oriental	\$ 1.083
	Andina Centro Sur	\$ 1.132
	Orinoquia	\$ 1.149
Maíz Blanco	Pacífica	\$ 1.074
	Caribe	\$ 1.258
	Andina Occidental	\$ 1.336
	Andina Oriental	\$ 1.282
	Andina Centro Sur	\$ 1.333
Soya	Orinoquia	\$ 1.348
	Pacífica	\$ 1.359
	Caribe	\$ 2.463
	Andina Oriental	\$ 2.429
	Andina Centro Sur	\$ 2.476
	Orinoquia	\$ 2.496
	Pacífica	\$ 2.390

Notas: Precios en pesos colombianos. Precios de Bolsa de Chicago y tasa dólar americana de apertura del 11/08/2023. Precios referencia no necesariamente son precios de compra. Los precios de cada comprador pueden variar al precio referencia dependiendo de condiciones pasadas, presentes y/o futuras del mercado internacional y/o nacional. No incluyen costos operativos, financieros y administrativos. Más información en [www.fenalce.co](http://www.fenalce.co).

Resumen de precios de referencia para la liquidación de la Cuota de Fomento de Cereales, Leguminosas y Frijol Soya del segundo semestre de 2023.

Cada día de la semana se publica un precio de referencia por región.





Los precios diarios de referencia para la liquidación de la Cuota de Fomento de Cereales, Leguminosas y Frijol Soya del segundo semestre de 2023 son reglamentados por el Ministerio de Agricultura y Desarrollo Rural en las resoluciones No. 197 y 198 de 2023.

FENALCE		
PRECIOS DE REFERENCIA DIARIOS PARA LA LIQUIDACIÓN DE LA CUOTA DE FOMENTO PARA MAÍZ Y SOYA EN COLOMBIA (COP/Kg)		
14/09/2023		
TRM = \$ 3.973		
Maíz Amarillo	Región	ago-23
	Caribe	\$ 1.050
	Andina Occidental	\$ 1.107
	Andina Oriental	\$ 1.073
	Andina Centro Sur	\$ 1.123
Maíz Blanco	Región	ago-23
	Caribe	\$ 1.250
	Andina Occidental	\$ 1.307
	Andina Oriental	\$ 1.273
	Andina Centro Sur	\$ 1.323
Soya	Región	ago-23
	Caribe	\$ 2.514
	Andina Occidental	\$ 2.481
	Andina Oriental	\$ 2.519
	Andina Centro Sur	\$ 2.547
	Pacífica	\$ 2.431

Nota: Precios en pesos colombianos. Precios de Bolsa de Chicago y sus otros asociados de acuerdo del mercado. Precios referidos en toneladas por precio de compra. Los precios de venta pueden variar al precio de referencia dependiendo de condiciones locales, presencia y volumen del mercado internacional en relación. No incluir como granos, semillas y procesamiento. Más información en [fenalce.org.co](https://fenalce.org.co)

Fuente: Fenalce, Federación Agraria, USDA, FAO, FAO, Gobierno de Colombia  
Colombia, FENALCE, Departamento Administrativo de la Política Agraria y Rural



Los precios diarios de referencia para la liquidación de la Cuota de Fomento de Cereales, Leguminosas y Frijol Soya del segundo semestre de 2023 son reglamentados por el Ministerio de Agricultura y Desarrollo Rural en las resoluciones No. 197 y 198 de 2023.

FENALCE		
PRECIOS DE REFERENCIA DIARIOS PARA LA LIQUIDACIÓN DE LA CUOTA DE FOMENTO PARA MAÍZ Y SOYA EN COLOMBIA (COP/Kg)		
15/09/2023		
TRM = \$ 4.030		
Maíz Amarillo	Región	ago-23
	Caribe	\$ 1.080
	Andina Occidental	\$ 1.123
	Andina Oriental	\$ 1.088
	Andina Centro Sur	\$ 1.139
Maíz Blanco	Región	ago-23
	Caribe	\$ 1.288
	Andina Occidental	\$ 1.325
	Andina Oriental	\$ 1.292
	Andina Centro Sur	\$ 1.343
Soya	Región	ago-23
	Caribe	\$ 2.527
	Andina Occidental	\$ 2.493
	Andina Oriental	\$ 2.543
	Andina Centro Sur	\$ 2.560
	Pacífica	\$ 2.448

Nota: Precios en pesos colombianos. Precios de Bolsa de Chicago y sus otros asociados de acuerdo del mercado. Precios referidos en toneladas por precio de compra. Los precios de venta pueden variar al precio de referencia dependiendo de condiciones locales, presencia y volumen del mercado internacional en relación. No incluir como granos, semillas y procesamiento. Más información en [fenalce.org.co](https://fenalce.org.co)

Fuente: Fenalce, Federación Agraria, USDA, FAO, FAO, Gobierno de Colombia  
Colombia, FENALCE, Departamento Administrativo de la Política Agraria y Rural



Los precios diarios de referencia para la liquidación de la Cuota de Fomento de Cereales, Leguminosas y Frijol Soya del segundo semestre de 2023 son reglamentados por el Ministerio de Agricultura y Desarrollo Rural en las resoluciones No. 197 y 198 de 2023.

**Fenalce**  
PRECIOS DE REFERENCIA DIARIOS PARA LA LIQUIDACIÓN DE LA CUOTA DE FOMENTO PARA MAÍZ Y SOYA EN COLOMBIA (COP/Kg)  
18/09/2023  
TSM = \$ 4.130

Región	ago 23
<b>Maíz Amarillo</b>	
Caribe	\$ 1.089
Andina Occidental	\$ 1.026
Andina Oriental	\$ 1.092
Andina Centro Sur	\$ 1.142
Orinoquía	\$ 1.058
Pacífica	\$ 1.085
<b>Maíz Blanco</b>	
Caribe	\$ 1.268
Andina Occidental	\$ 1.125
Andina Oriental	\$ 1.292
Andina Centro Sur	\$ 1.341
Orinoquía	\$ 1.358
Pacífica	\$ 1.382
<b>Soya</b>	
Caribe	\$ 2.454
Andina Occidental	\$ 2.430
Andina Oriental	\$ 2.474
Andina Centro Sur	\$ 2.494
Orinoquía	\$ 2.494
Pacífica	\$ 2.380

Notas: Precios en pesos colombianos. Precios de Bolsa de Chicago y tasa dolar americano de apertura del 18/09/2023. Precios referenciales no negociables con precios de compra. Los precios de cada comprador pueden variar al precio referenciales dependiendo de condiciones pasadas, presentes y futuras del mercado internacional y/o nacional. No incluyen costos operativos, flete y/o gastos de transporte. Más información en [www.fenalce.co](http://www.fenalce.co).

Fuentes: Instituto Nacional de Estadística (INEC), SICOTAC, Empresas de transporte, Calculario FENALCE, Departamento económico y de logística y comercialización.

**Fenalce**  
PRECIOS DE REFERENCIA DIARIOS PARA LA LIQUIDACIÓN DE LA CUOTA DE FOMENTO PARA MAÍZ Y SOYA EN COLOMBIA (COP/Kg)  
17/09/2023  
TSM = \$ 4.130

Región	ago 23
<b>Maíz Amarillo</b>	
Caribe	\$ 1.089
Andina Occidental	\$ 1.046
Andina Oriental	\$ 1.113
Andina Centro Sur	\$ 1.162
Orinoquía	\$ 1.079
Pacífica	\$ 1.056
<b>Maíz Blanco</b>	
Caribe	\$ 1.287
Andina Occidental	\$ 1.344
Andina Oriental	\$ 1.311
Andina Centro Sur	\$ 1.360
Orinoquía	\$ 1.377
Pacífica	\$ 1.401
<b>Soya</b>	
Caribe	\$ 2.485
Andina Occidental	\$ 2.451
Andina Oriental	\$ 2.501
Andina Centro Sur	\$ 2.518
Orinoquía	\$ 2.518
Pacífica	\$ 2.423

Notas: Precios en pesos colombianos. Precios de Bolsa de Chicago y tasa dolar americano de apertura del 17/09/2023. Precios referenciales no negociables con precios de compra. Los precios de cada comprador pueden variar al precio referenciales dependiendo de condiciones pasadas, presentes y futuras del mercado internacional y/o nacional. No incluyen costos operativos, flete y/o gastos de transporte. Más información en [www.fenalce.co](http://www.fenalce.co).

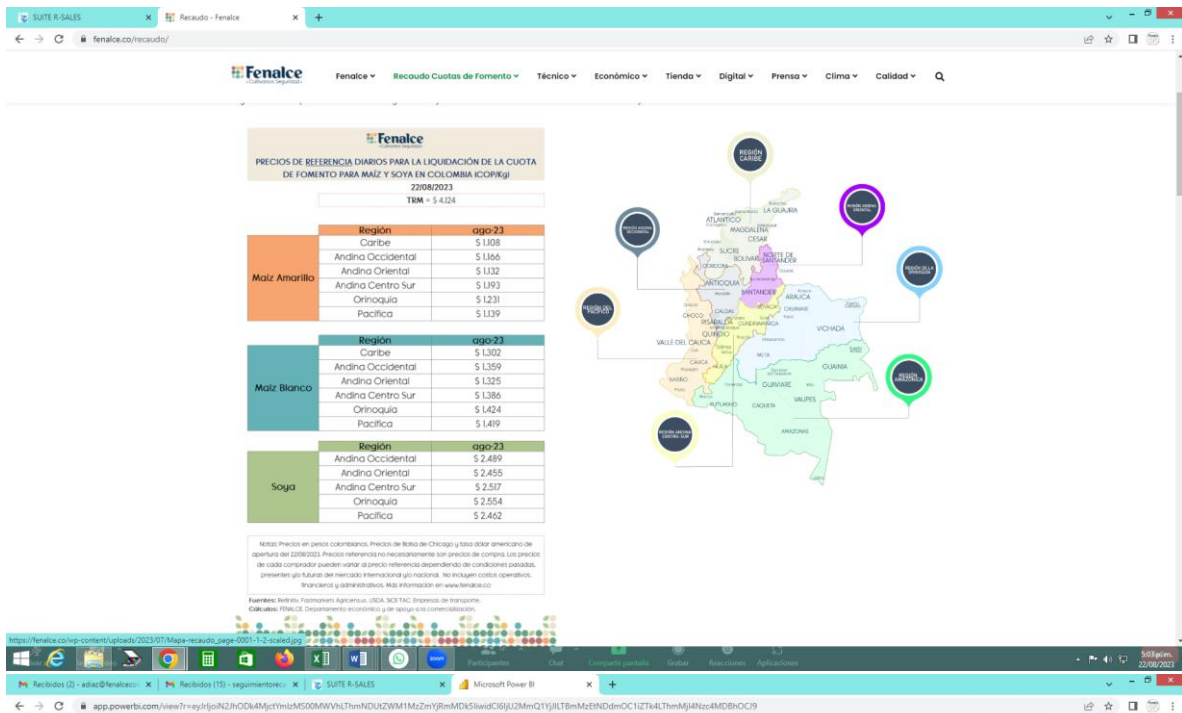
Fuentes: Instituto Nacional de Estadística (INEC), SICOTAC, Empresas de transporte, Calculario FENALCE, Departamento económico y de logística y comercialización.



<div>  </div> <div> <b>PRECIOS DE REFERENCIA DIARIOS PARA LA LIQUIDACIÓN DE LA CUOTA DE FOMENTO PARA MAÍZ Y SOYA EN COLOMBIA (ICP/kg)</b> </div>		
		<div> <b>TEM - \$ 4.094</b> </div> <div> <b>18/08/2023</b> </div>
<div> <b>Maíz Amarillo</b> </div>	<div> <b>Región</b> </div>	<div> <b>ago-23</b> </div>
	Caribe	\$ 1.086
	Andina Occidental	\$ 1.103
	Andina Oriental	\$ 1.149
	Andina Centro Sur	\$ 1.171
	Orinoquia	\$ 1.208
	Pacífica	\$ 1.102
<div> <b>Maíz Blanco</b> </div>	<div> <b>Región</b> </div>	<div> <b>ago-23</b> </div>
	Caribe	\$ 1.352
	Andina Occidental	\$ 1.340
	Andina Oriental	\$ 1.306
	Andina Centro Sur	\$ 1.367
	Orinoquia	\$ 1.405
	Pacífica	\$ 1.396
<div> <b>Soya</b> </div>	<div> <b>Región</b> </div>	<div> <b>ago-23</b> </div>
	Andina Occidental	\$ 2.430
	Andina Oriental	\$ 2.396
	Andina Centro Sur	\$ 2.457
	Orinoquia	\$ 2.495
	Pacífica	\$ 2.389



Notas: Precios en pesos colombianos, Precios de Boto de Chicago y tasa dólar americano de apertura del 18/08/2023. Precios referencia no necesariamente son precios de compra. Los precios de cada comprador pueden variar al precio referencia dependiendo de condiciones pasadas, presentes u/o futuras del mercado internacional u/o nacional. No incluyen costos operativos.



## Históricos de precios de referencia en Colombia

Precios spot  
Maíz amarillo, maíz blanco y soya

Región

Andina Centro Sur

Fecha

30/06/2023 24/08/2023

### Históricos de precios spot (Pesos colombianos por kilogramo)

Fecha	Maíz Amarillo	Maíz blanco	Soya
24 de agosto de 2023	\$1.183	\$1.370	\$2.513
23 de agosto de 2023	\$1.176	\$1.364	\$2.497
22 de agosto de 2023	\$1.193	\$1.386	\$2.517
18 de agosto de 2023	\$1.171	\$1.367	\$2.457
17 de agosto de 2023	\$1.162	\$1.360	\$2.501
16 de agosto de 2023	\$1.142	\$1.341	\$2.474
15 de agosto de 2023	\$1.139	\$1.341	\$2.543
14 de agosto de 2023	\$1.123	\$1.323	\$2.519
11 de agosto de 2023	\$1.132	\$1.331	\$2.479
10 de agosto de 2023	\$1.147	\$1.350	\$2.552
9 de agosto de 2023	\$1.166	\$1.371	\$2.576
8 de agosto de 2023	\$1.167	\$1.369	\$2.598
4 de agosto de 2023	\$1.186	\$1.384	\$2.615
3 de agosto de 2023	\$1.184	\$1.371	\$2.565

Notas: Precios en pesos colombianos. Precios de Bolsa de Chicago y tasa dólar estadounidense de apertura del día. Precios referencia no necesariamente son precios de compra. Los precios de cada comprador pueden variar al precio referencia dependiendo de condiciones pasadas, presentes y/o futuras del mercado internacional y/o nacional. No incluyen costos operativos, financieros y administrativos. La publicación de los precios de referencia se realiza todos los días hábiles del año en Colombia. Para los fines de semana y festivos se toma como referencia el precio de la última publicación. Más información en [www.fenalce.co/estadisticas](http://www.fenalce.co/estadisticas).

Fenalce

Cultivamos Seguridad

FNC

FNS

Región

Andina Occidental

Fecha

30/06/202324/08/2023

Históricos de precios de referencia en Colombia

Precios spot

Maíz amarillo, maíz blanco y soya

Históricos de precios spot (Pesos colombianos por kilogramo)

Fecha	Maíz Amarillo	Maíz blanco	Soya
24 de agosto de 2023	\$1.156	\$1.342	\$2.485
23 de agosto de 2023	\$1.148	\$1.336	\$2.470
22 de agosto de 2023	\$1.166	\$1.359	\$2.489
18 de agosto de 2023	\$1.143	\$1.340	\$2.430
17 de agosto de 2023	\$1.146	\$1.344	\$2.485
16 de agosto de 2023	\$1.126	\$1.326	\$2.464
15 de agosto de 2023	\$1.123	\$1.325	\$2.527
14 de agosto de 2023	\$1.107	\$1.307	\$2.514
11 de agosto de 2023	\$1.116	\$1.316	\$2.463
10 de agosto de 2023	\$1.131	\$1.334	\$2.536
9 de agosto de 2023	\$1.150	\$1.355	\$2.561
8 de agosto de 2023	\$1.151	\$1.353	\$2.582
4 de agosto de 2023	\$1.170	\$1.369	\$2.599
3 de agosto de 2023	\$1.168	\$1.355	\$2.549

**Notas:** Precios en pesos colombianos. Precios de Bolsa de Chicago y tasa dólar estadounidense de apertura del día. Precios referencia no necesariamente son precios de compra. Los precios de cada comprador pueden variar al precio referencia dependiendo de condiciones pasadas, presentes y/o futuras del mercado internacional y/o nacional. No incluyen costos operativos, financieros y administrativos. La publicación de los precios de referencia se realiza todos los días hábiles del año en Colombia. **Para los fines de semana y festivos se toma como referencia el precio de la última publicación.** Más información en [www.fenalce.co/estadisticas](http://www.fenalce.co/estadisticas).

Fenalce

Cultivamos Seguridad

FNC

FNS

Región

Andina Oriental

Fecha

30/06/202324/08/2023

Históricos de precios de referencia en Colombia

Precios spot

Maíz amarillo, maíz blanco y soya

Históricos de precios spot (Pesos colombianos por kilogramo)

Fecha	Maíz Amarillo	Maíz blanco	Soya
24 de agosto de 2023	\$1.122	\$1.309	\$2.452
23 de agosto de 2023	\$1.115	\$1.303	\$2.436
22 de agosto de 2023	\$1.132	\$1.325	\$2.455
18 de agosto de 2023	\$1.109	\$1.306	\$2.396
17 de agosto de 2023	\$1.113	\$1.311	\$2.451
16 de agosto de 2023	\$1.092	\$1.292	\$2.430
15 de agosto de 2023	\$1.089	\$1.292	\$2.493
14 de agosto de 2023	\$1.073	\$1.273	\$2.481
11 de agosto de 2023	\$1.083	\$1.282	\$2.429
10 de agosto de 2023	\$1.098	\$1.301	\$2.503
9 de agosto de 2023	\$1.116	\$1.321	\$2.527
8 de agosto de 2023	\$1.117	\$1.319	\$2.549
4 de agosto de 2023	\$1.136	\$1.335	\$2.565
3 de agosto de 2023	\$1.135	\$1.321	\$2.515

**Notas:** Precios en pesos colombianos. Precios de Bolsa de Chicago y tasa dólar estadounidense de apertura del día. Precios referencia no necesariamente son precios de compra. Los precios de cada comprador pueden variar al precio referencia dependiendo de condiciones pasadas, presentes y/o futuras del mercado internacional y/o nacional. No incluyen costos operativos, financieros y administrativos. La publicación de los precios de referencia se realiza todos los días hábiles del año en Colombia. **Para los fines de semana y festivos se toma como referencia el precio de la última publicación.** Más información en [www.fenalce.co/estadisticas](http://www.fenalce.co/estadisticas).



Región

Caribe

Fecha

30/06/202324/08/2023

Históricos de precios de referencia en Colombia


Precios spot

Maíz amarillo, maíz blanco y soya

Históricos de precios spot (Pesos colombianos por kilogramo)

Fecha	Maíz Amarillo	Maíz blanco	Soya
24 de agosto de 2023	\$1.099	\$1.285	
23 de agosto de 2023	\$1.091	\$1.279	
22 de agosto de 2023	\$1.108	\$1.302	
18 de agosto de 2023	\$1.086	\$1.282	
17 de agosto de 2023	\$1.089	\$1.287	
16 de agosto de 2023	\$1.069	\$1.268	
15 de agosto de 2023	\$1.065	\$1.268	
14 de agosto de 2023	\$1.050	\$1.250	
11 de agosto de 2023	\$1.059	\$1.258	
10 de agosto de 2023	\$1.074	\$1.277	
9 de agosto de 2023	\$1.093	\$1.298	
8 de agosto de 2023	\$1.094	\$1.296	
4 de agosto de 2023	\$1.113	\$1.311	
3 de agosto de 2023	\$1.111	\$1.298	

**Notas:** Precios en pesos colombianos. Precios de Bolsa de Chicago y tasa dólar estadounidense de apertura del día. Precios referencia no necesariamente son precios de compra. Los precios de cada comprador pueden variar al precio referencia dependiendo de condiciones pasadas, presentes y/o futuras del mercado internacional y/o nacional. No incluyen costos operativos, financieros y administrativos. La publicación de los precios de referencia se realiza todos los días hábiles del año en Colombia. **Para los fines de semana y festivos se toma como referencia el precio de la última publicación.** Más información en [www.fenalce.co/estadisticas](http://www.fenalce.co/estadisticas).



Región

Orinoquia

Fecha

30/06/202324/08/2023

Históricos de precios de referencia en Colombia

Precios spot

Maíz amarillo, maíz blanco y soya

Históricos de precios spot (Pesos colombianos por kilogramo)

Fecha	Maíz Amarillo	Maíz blanco	Soya
24 de agosto de 2023	\$1.221	\$1.407	\$2.550
23 de agosto de 2023	\$1.213	\$1.401	\$2.535
22 de agosto de 2023	\$1.231	\$1.424	\$2.554
18 de agosto de 2023	\$1.208	\$1.405	\$2.495
17 de agosto de 2023	\$1.179	\$1.377	\$2.518
16 de agosto de 2023	\$1.159	\$1.358	\$2.496
15 de agosto de 2023	\$1.155	\$1.358	\$2.560
14 de agosto de 2023	\$1.140	\$1.340	\$2.547
11 de agosto de 2023	\$1.149	\$1.348	\$2.496
10 de agosto de 2023	\$1.164	\$1.367	\$2.569
9 de agosto de 2023	\$1.183	\$1.388	\$2.593
8 de agosto de 2023	\$1.184	\$1.386	\$2.615
4 de agosto de 2023	\$1.203	\$1.401	\$2.632
3 de agosto de 2023	\$1.201	\$1.388	\$2.581

**Notas:** Precios en pesos colombianos. Precios de Bolsa de Chicago y tasa dólar estadounidense de apertura del día. Precios referencia no necesariamente son precios de compra. Los precios de cada comprador pueden variar al precio referencia dependiendo de condiciones pasadas, presentes y/o futuras del mercado internacional y/o nacional. No incluyen costos operativos, financieros y administrativos. La publicación de los precios de referencia se realiza todos los días hábiles del año en Colombia. **Para los fines de semana y festivos se toma como referencia el precio de la última publicación.** Más información en [www.fenalce.co/estadisticas](http://www.fenalce.co/estadisticas).



Los precios diarios de referencia para la liquidación de la Cuota de Fomento de Cereales, Leguminosas y Frijol Soya del segundo semestre de 2023 son reglamentados por el Ministerio de Agricultura y Desarrollo Rural en las resoluciones No. 197 y 198 de 2023.

**Fenalce**

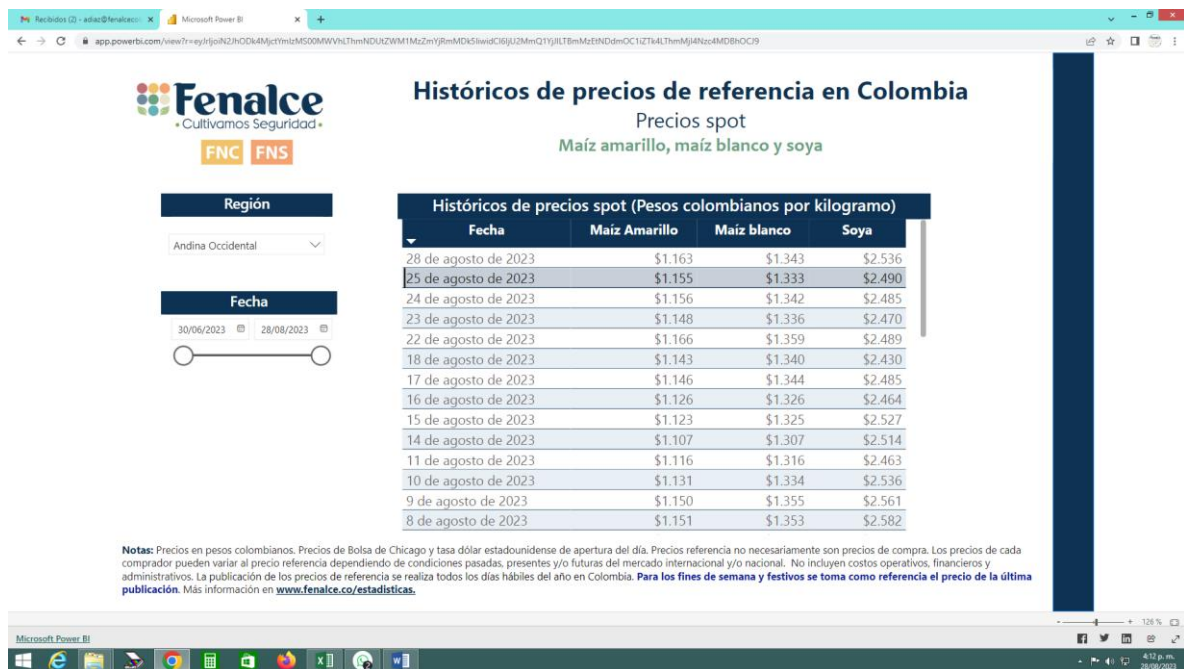
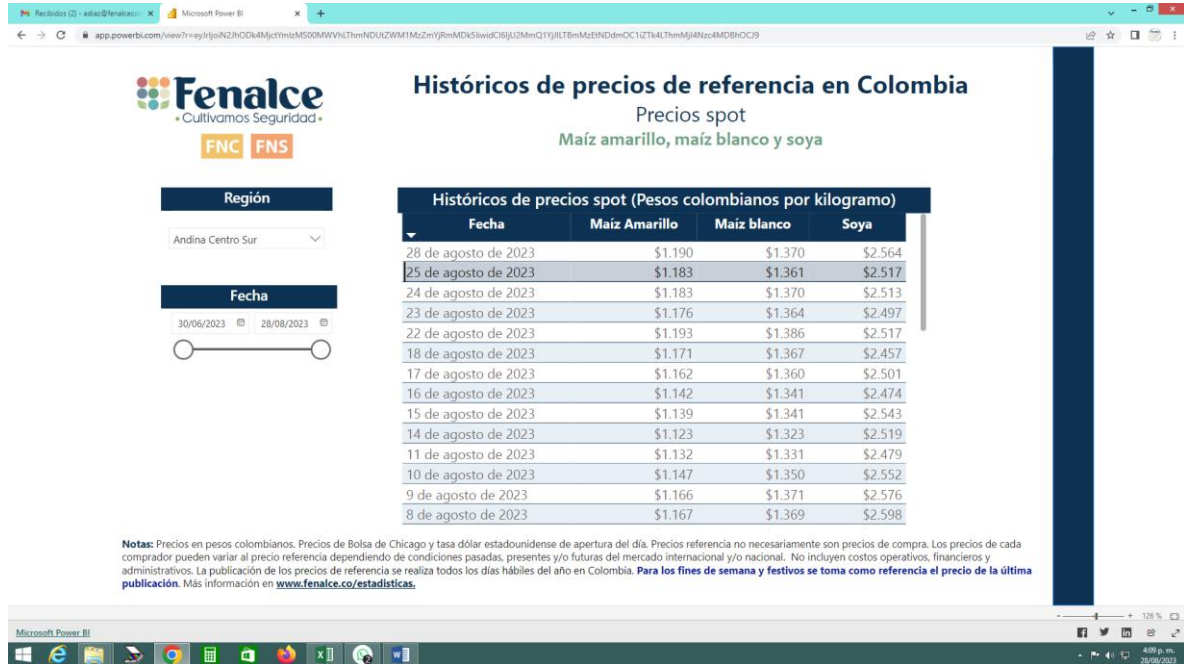
**PRECIOS DE REFERENCIA DIARIOS PARA LA LIQUIDACIÓN DE LA CUOTA DE FOMENTO PARA MAÍZ Y SOYA EN COLOMBIA (ICORP)**

24/08/2023  
TIM = \$ 4.086

	Región	ago-23
Maíz Amarillo	Caribe	\$ 1.099
	Andina Occidental	\$ 1.156
	Andina Oriental	\$ 1.122
	Andina Centro Sur	\$ 1.183
	Orinoquia	\$ 1.221
	Pacífica	\$ 1.129
Maíz Blanco	Caribe	\$ 1.285
	Andina Occidental	\$ 1.342
	Andina Oriental	\$ 1.309
	Andina Centro Sur	\$ 1.370
	Orinoquia	\$ 1.407
	Pacífica	\$ 1.403
Soya	Caribe	\$ 2.458
	Andina Occidental	\$ 2.485
	Andina Oriental	\$ 2.452
	Andina Centro Sur	\$ 2.513
	Orinoquia	\$ 2.550
	Pacífica	\$ 2.458

NOTA: Precios en pesos colombianos. Precios de Bolsa de Chicago y flete de embarcación de apertura del 24/08/2023. Precios referenciales no necesariamente son precios de compra. Los precios de cada comprador pueden variar al precio de referencia dependiendo de condiciones pactadas, presentes y/o futuras del mercado internacional y nacional. Se incluyen costos operativos.

## HISTORICO DE DIA 23 24 25





**Notas:** Precios en pesos colombianos. Precios de bolsa de Chicago y tasa dólar estadounidense de apertura del día. Precios referenciales no necesariamente son precios de compra. Los precios de cada producto varían según el precio referencia de cada uno de los commodities, presentes y/o futuros del mercado de commodities nacional. No incluyen costos de transporte, fletes y otros costos administrativos. La publicación de los precios de referencia se realiza todos los días hábiles del año en Colombia. **Para los fines de semana y festivos se toma como referencia el precio de la última publicación.** Más información en [www.fenacec.co/estadisticas](http://www.fenacec.co/estadisticas).

Fenalce

Cultivamos Seguridad

FNC

FNS

Región

Caribe

Fecha

30/06/2023

28/08/2023

Históricos de precios de referencia en Colombia

Precios spot

Maíz amarillo, maíz blanco y soya

Históricos de precios spot (Pesos colombianos por kilogramo)

Fecha	Maíz Amarillo	Maíz blanco	Soya
28 de agosto de 2023	\$1.106	\$1.285	
25 de agosto de 2023	\$1.098	\$1.276	
24 de agosto de 2023	\$1.099	\$1.285	
23 de agosto de 2023	\$1.091	\$1.279	
22 de agosto de 2023	\$1.108	\$1.302	
18 de agosto de 2023	\$1.086	\$1.282	
17 de agosto de 2023	\$1.089	\$1.287	
16 de agosto de 2023	\$1.069	\$1.268	
15 de agosto de 2023	\$1.065	\$1.268	
14 de agosto de 2023	\$1.050	\$1.250	
11 de agosto de 2023	\$1.059	\$1.258	
10 de agosto de 2023	\$1.074	\$1.277	
9 de agosto de 2023	\$1.093	\$1.298	
8 de agosto de 2023	\$1.094	\$1.296	

**Notas:** Precios en pesos colombianos. Precios de Bolsa de Chicago y tasa dólar estadounidense de apertura del día. Precios referencia no necesariamente son precios de compra. Los precios de cada comprador pueden variar al precio referencia dependiendo de condiciones pasadas, presentes y/o futuras del mercado internacional y/o nacional. No incluyen costos operativos, financieros y administrativos. La publicación de los precios de referencia se realiza todos los días hábiles del año en Colombia. **Para los fines de semana y festivos se toma como referencia el precio de la última publicación.** Más información en [www.fenalce.co/estadisticas](http://www.fenalce.co/estadisticas).

Microsoft Power BI

Recibidos (2) - adias@fenalce.co

Microsoft Power BI

Recibidos (2) - adias@fenalce.co

Microsoft Power BI

Fenalce

Cultivamos Seguridad

FNC

FNS

Región

Orinoquia

Fecha

30/06/2023

28/08/2023

Históricos de precios de referencia en Colombia

Precios spot

Maíz amarillo, maíz blanco y soya

Históricos de precios spot (Pesos colombianos por kilogramo)

Fecha	Maíz Amarillo	Maíz blanco	Soya
28 de agosto de 2023	\$1.228	\$1.408	\$2.601
25 de agosto de 2023	\$1.220	\$1.398	\$2.555
24 de agosto de 2023	\$1.221	\$1.407	\$2.550
23 de agosto de 2023	\$1.213	\$1.401	\$2.535
22 de agosto de 2023	\$1.231	\$1.424	\$2.554
18 de agosto de 2023	\$1.208	\$1.405	\$2.495
17 de agosto de 2023	\$1.179	\$1.377	\$2.518
16 de agosto de 2023	\$1.159	\$1.358	\$2.496
15 de agosto de 2023	\$1.155	\$1.358	\$2.560
14 de agosto de 2023	\$1.140	\$1.340	\$2.547
11 de agosto de 2023	\$1.149	\$1.348	\$2.496
10 de agosto de 2023	\$1.164	\$1.367	\$2.569
9 de agosto de 2023	\$1.183	\$1.388	\$2.593
8 de agosto de 2023	\$1.184	\$1.386	\$2.615

**Notas:** Precios en pesos colombianos. Precios de Bolsa de Chicago y tasa dólar estadounidense de apertura del día. Precios referencia no necesariamente son precios de compra. Los precios de cada comprador pueden variar al precio referencia dependiendo de condiciones pasadas, presentes y/o futuras del mercado internacional y/o nacional. No incluyen costos operativos, financieros y administrativos. La publicación de los precios de referencia se realiza todos los días hábiles del año en Colombia. **Para los fines de semana y festivos se toma como referencia el precio de la última publicación.** Más información en [www.fenalce.co/estadisticas](http://www.fenalce.co/estadisticas).

Microsoft Power BI

Recibidos (2) - adias@fenalce.co

Microsoft Power BI

Recibidos (2) - adias@fenalce.co

Microsoft Power BI



Fuentes: Ieri, Estimarket Agrícolas, USDA, SCI TAC, Empresas de transporte.











Revisión formatos consignación x Formulario ACTIVIDADES DE LA x ZONA 5 - Google Drive x SUTIE R-SALES x INTRANET - Sistema de Inform x Recauda - Fenalce

fenalce.co/recaudo/

Fenalce Recauda Cuotas de Fomento Técnico Económico Tienda Digital Prensa Clima Calidad

**Fenalce**  
**PRECIOS DE REFERENCIA DIARIOS PARA LA LIQUIDACIÓN DE LA CUOTA DE FOMENTO PARA MAÍZ Y SOYA EN COLOMBIA (COP/Kg)**  
 31/08/2023  
 TRM = \$ 4.085

	Región ago-23	
<b>Maíz Amarillo</b>	Caribe	\$ 1.150
	Andina Occidental	\$ 1.207
	Andina Oriental	\$ 1.174
	Andina Centro Sur	\$ 1.235
	Orinoquia	\$ 1.272
Pacífica	\$ 1.151	
<b>Maíz Blanco</b>	Caribe	\$ 1.267
	Andina Occidental	\$ 1.324
	Andina Oriental	\$ 1.290
	Andina Centro Sur	\$ 1.351
	Orinoquia	\$ 1.389
Pacífica	\$ 1.384	
<b>Soya</b>	Andina Occidental	\$ 2.570
	Andina Oriental	\$ 2.544
	Andina Centro Sur	\$ 2.565
	Orinoquia	\$ 2.613
	Pacífica	\$ 2.476

Notas: Precios en pesos colombianos. Precio de Bolsa de Chicago y tasa dólar americano de apertura del 31/08/2023. Precios referencia no necesariamente son precios de compra. Los precios de cada comprador pueden variar el precio referencia dependiendo de condiciones, pasados, presentes y/o futuros del mercado internacional y/o nacional. No incluyen costos operativos, financieros y administrativos. Más información en [www.fenalce.co](http://www.fenalce.co)

Fuentes: Bolsa de Comercio, Federación Agraria, USDA, ICE, IAC, Empresa de Transporte, Calce, Fenalce, Departamento de Industria y de Comercio Exterior.

Windows e [iconos] 4:45 p.m. 31/08/2023

Recibidos (2) - adas@fenalce.co x Recibidos (9) - segundotono x SUTIE R-SALES x INTRANET - Sistema de Inform x Recauda - Fenalce

fenalce.co/recaudo/

Fenalce Recauda Cuotas de Fomento Técnico Económico Tienda Digital Prensa Clima Calidad

**Fenalce**  
**PRECIOS DE REFERENCIA DIARIOS PARA LA LIQUIDACIÓN DE LA CUOTA DE FOMENTO PARA MAÍZ Y SOYA EN COLOMBIA (COP/Kg)**  
 1/09/2023  
 TRM = \$ 4.099

	Región sep-23	
<b>Maíz Amarillo</b>	Caribe	\$ 1.157
	Andina Occidental	\$ 1.215
	Andina Oriental	\$ 1.181
	Andina Centro Sur	\$ 1.242
	Orinoquia	\$ 1.279
Pacífica	\$ 1.158	
<b>Maíz Blanco</b>	Caribe	\$ 1.270
	Andina Occidental	\$ 1.327
	Andina Oriental	\$ 1.293
	Andina Centro Sur	\$ 1.354
	Orinoquia	\$ 1.392
Pacífica	\$ 1.387	
<b>Soya</b>	Andina Occidental	\$ 2.539
	Andina Oriental	\$ 2.505
	Andina Centro Sur	\$ 2.548
	Orinoquia	\$ 2.596
	Pacífica	\$ 2.460

Notas: Precios en pesos colombianos. Precios de Bolsa de Chicago y tasa dólar americano de apertura del 01/09/2023. Precios referencia no necesariamente son precios de compra. Los precios de cada comprador pueden variar el precio referencia dependiendo de condiciones, pasados, presentes y/o futuros del mercado internacional y/o nacional. No incluyen costos operativos, financieros y administrativos. Más información en [www.fenalce.co](http://www.fenalce.co)

https://fenalce.co/wp-content/uploads/2023/07/Mapa-recaudo\_page-0001-1-2-actual.pdf Fenalce Agraria, USDA, ICE, IAC, Empresa de Transporte

Windows e [iconos] 12:05 p.m. 01/09/2023

fenalce - de búsqueda x Recauda - Fenalce x +

fenalce.co/recaudo/

PENA DE MUERTE ... Convertir Word a P...

**Fenalce** Calidad Segura

Fenalce Recauda Cuotas de Fomento Técnico Económico Tienda Digital Prensa Clima Calidad

	Región	sep-23
Maiz Amarillo	Caribe	\$ 1.154
	Andina Occidental	\$ 1.211
	Andina Oriental	\$ 1.177
	Andina Centro Sur	\$ 1.238
	Orinoquía	\$ 1.276
	Pacífica	\$ 1.168

	Región	sep-23
Maiz Blanco	Caribe	\$ 1.275
	Andina Occidental	\$ 1.332
	Andina Oriental	\$ 1.298
	Andina Centro Sur	\$ 1.359
	Orinoquía	\$ 1.397
	Pacífica	\$ 1.392

	Región	sep-23
Soya	Andina Occidental	\$ 2.512
	Andina Oriental	\$ 2.479
	Andina Centro Sur	\$ 2.540
	Orinoquía	\$ 2.577
	Pacífica	\$ 2.470

Activar Windows  
Ve a Configuración para activar Windows.

Esperando a www.google-analytics.com...

Buscar

Record máximo ESP 5:10 p. m.

Recibidos (5) - ediaz@fenalce.co x Recauda - Fenalce x +

fenalce.co/recaudo/

**Fenalce** Calidad Segura

Fenalce Recauda Cuotas de Fomento Técnico Económico Tienda Digital Prensa Clima Calidad

**PRECIOS DE REFERENCIA DIARIOS PARA LA LIQUIDACIÓN DE LA CUOTA DE FOMENTO PARA MAÍZ Y SOYA EN COLOMBIA (COP/Kg)**

5/09/2023  
TRM = \$ 4.063

	Región	sep-23
Maiz Amarillo	Caribe	\$ 1.154
	Andina Occidental	\$ 1.211
	Andina Oriental	\$ 1.177
	Andina Centro sur	\$ 1.238
	Orinoquía	\$ 1.276
	Pacífica	\$ 1.168

	Región	sep-23
Maiz Blanco	Caribe	\$ 1.275
	Andina Occidental	\$ 1.332
	Andina Oriental	\$ 1.298
	Andina Centro Sur	\$ 1.359
	Orinoquía	\$ 1.397
	Pacífica	\$ 1.392

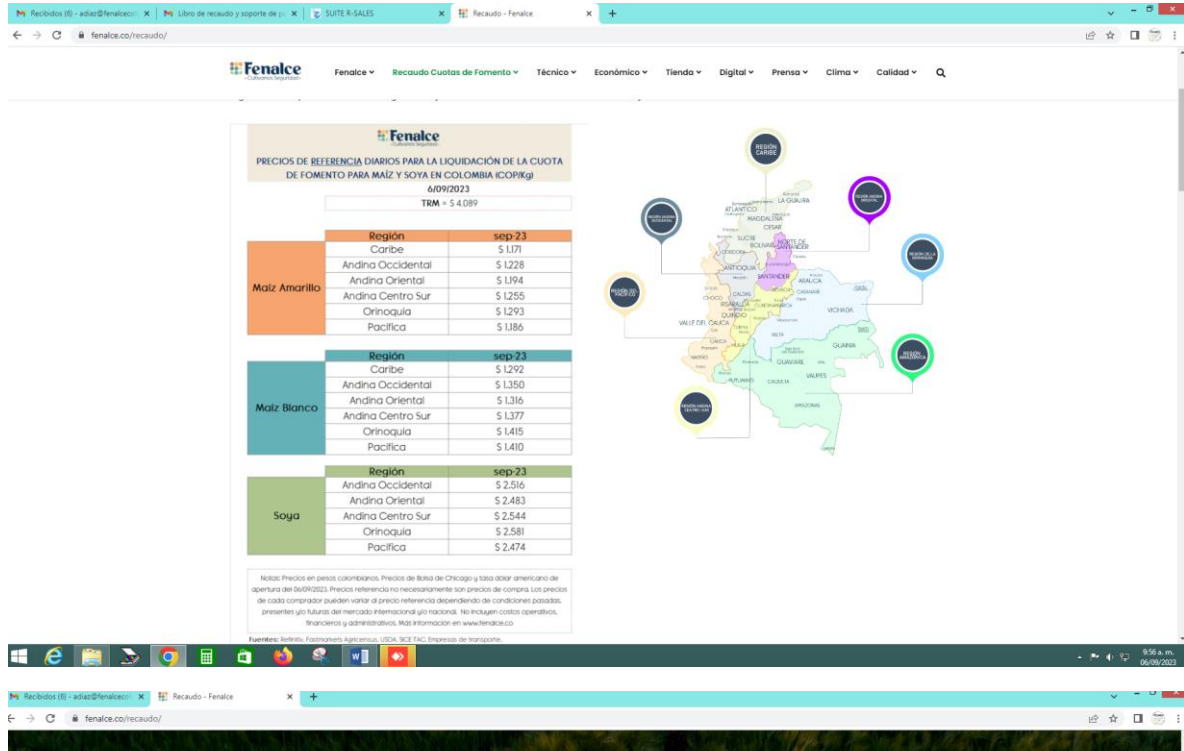
	Región	sep-23
Soya	Andina Occidental	\$ 2.512
	Andina Oriental	\$ 2.479
	Andina Centro Sur	\$ 2.540
	Orinoquía	\$ 2.577
	Pacífica	\$ 2.470

Notas: Precios en pesos colombianos. Precios de Bolsa de Chicago y tasa dólar americano de apertura del 25/09/2023. Precios referenciales no necesariamente son precios de compra. Los precios de cada comprador pueden variar si precio referenciales dependiendo de condiciones pactadas.


image (2).png

Mostrar todo

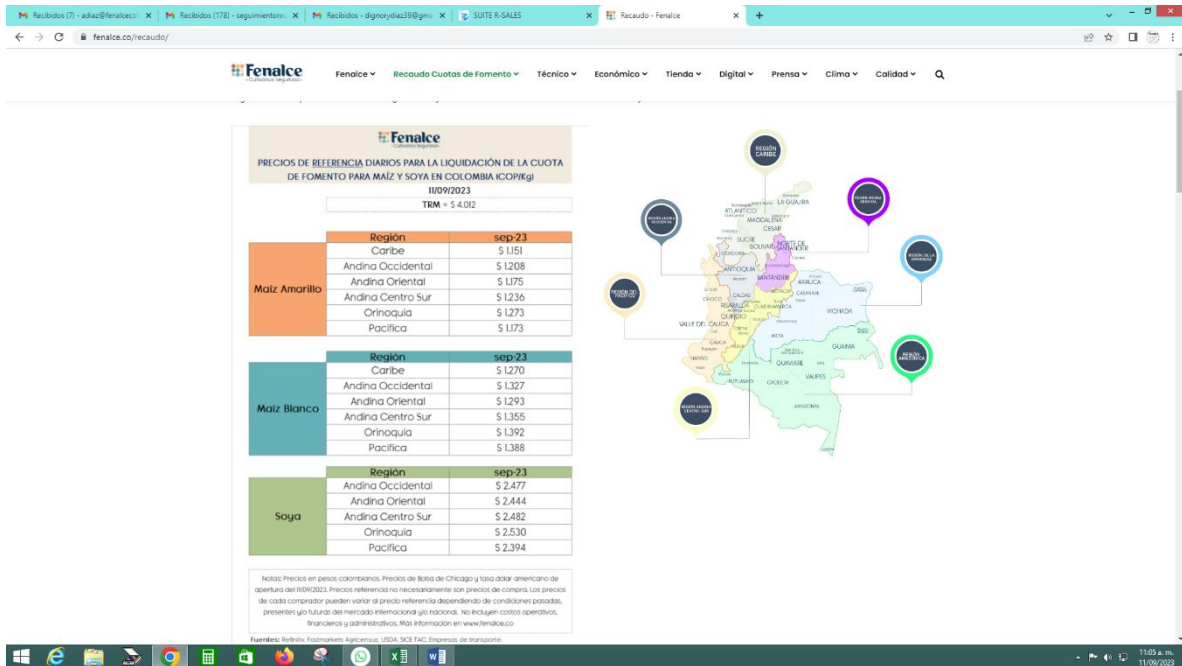
8:41 a. m.  
25/09/2023



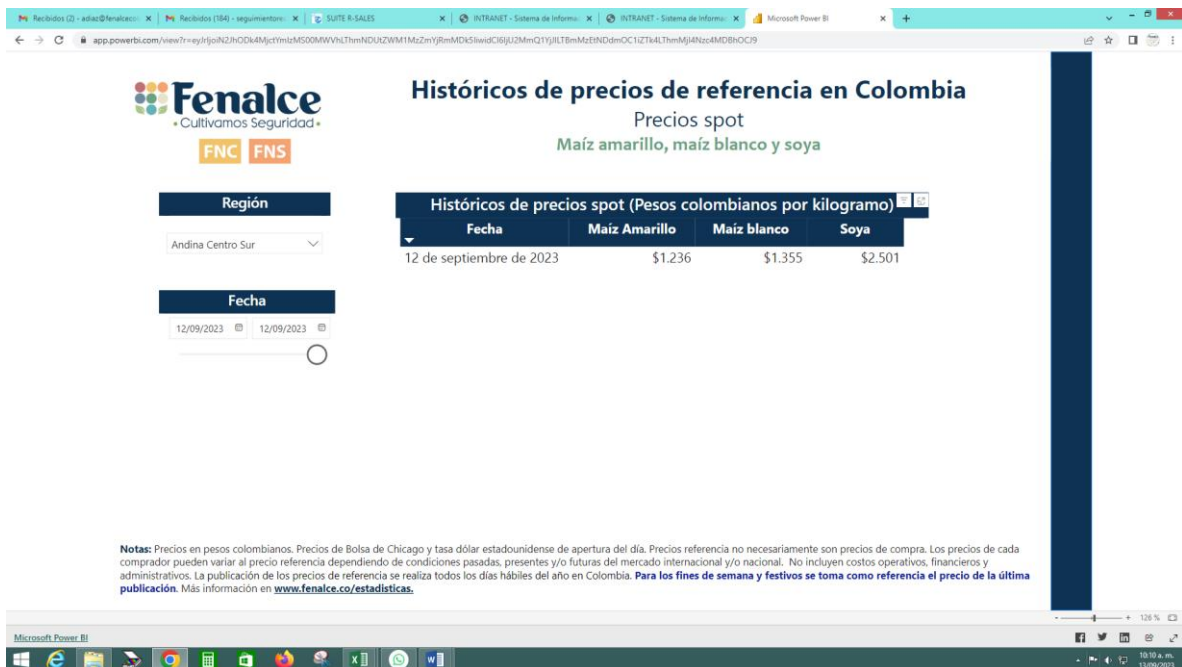
Los precios diarios de referencia para la liquidación de la Cuota de Fomento de Cereales, Leguminosas y Frijol Soya del segundo semestre de 2023 son reglamentados por el Ministerio de Agricultura y Desarrollo Rural en las resoluciones No. 197 y 198 de 2023.







## PANTALLAZO DIA 12 DE SEPTIEMBRE



A screenshot of a Windows taskbar at the bottom of the screen. The taskbar contains several application icons: Microsoft Edge, File Explorer, Google Chrome, Excel, PowerPoint, Word, Outlook, Teams, OneDrive, and Visual Studio Code. Above the taskbar, there are four active window titles: "Recibidos (2) - adas@benalco...", "Recibidos (194) - seguimiento...", "SUITE e-SALES", and "inTRANET - Sistema de Informa...". To the right of the taskbar, there is a system tray area showing the date and time as "10:10 a.m. 13/06/2023" and social media sharing icons for Facebook, Twitter, and LinkedIn.


**Fenalce**  
 • Cultivamos Seguridad •

FNC

FNS

Región

Andina Oriental

Fecha

12/09/2023 12/09/2023

## Históricos de precios de referencia en Colombia

Precios spot

Maíz amarillo, maíz blanco y soya

Históricos de precios spot (Pesos colombianos por kilogramo)				
Fecha	Maíz Amarillo	Maíz blanco	Soya	
12 de septiembre de 2023	\$1.175	\$1.294	\$2.440	

**Notas:** Precios en pesos colombianos. Precios de Bolsa de Chicago y tasa dólar estadounidense de apertura del día. Precios referencia no necesariamente son precios de compra. Los precios de cada comprador pueden variar al precio referencia dependiendo de condiciones pasadas, presentes y/o futuras del mercado internacional y/o nacional. No incluyen costos operativos, financieros y administrativos. La publicación de los precios de referencia se realiza todos los días hábiles del año en Colombia. **Para los fines de semana y festivos se toma como referencia el precio de la última publicación.** Más información en [www.fenalce.co/estadisticas](http://www.fenalce.co/estadisticas).

Recibidos (2) - adias@fenalce.co x Recibidos (184) - seguimiento... x SUITE R-SALES x INTRANET - Sistema de Inform... x INTRANET - Sistema de Inform... x Microsoft Power BI x

app.powerbi.com/view?r=eyJpbnZJH0d6AMjYmM5MD00MWVhLTNmNDUzZW1MzZnYjRmMDk5IiwidCI6IjZMZW1jLTNmMzE0NDdmOC1jZTR4LTNmMj4Nzc4MDh0OC9



## Históricos de precios de referencia en Colombia

Precios spot  
Maíz amarillo, maíz blanco y soya

Región

Caribe

Fecha

12/09/2023 12/09/2023

Fecha	Maiz Amarillo	Maiz blanco	Soya
12 de septiembre de 2023	\$1.151	\$1.269	

**Notas:** Precios en pesos colombianos. Precios de Bolsa de Chicago y tasa dólar estadounidense de apertura del día. Precios referencia no necesariamente son precios de compra. Los precios de cada comprador pueden variar al precio referencia dependiendo de condiciones pasadas, presentes y/o futuras del mercado internacional y/o nacional. No incluyen costos operativos, financieros y administrativos. La publicación de los precios de referencia se realiza todos los días hábiles del año en Colombia. **Para los fines de semana y festivos se toma como referencia el precio de la última publicación.** Más información en [www.fenalce.co/estadisticas](http://www.fenalce.co/estadisticas).

Microsoft Power BI


Recibidos (2) - adias@fenalce.co x Recibidos (184) - seguimiento... x SUITE R-SALES x INTRANET - Sistema de Inform... x INTRANET - Sistema de Inform... x Microsoft Power BI x

app.powerbi.com/view?r=eyJpbnZJH0d6AMjYmM5MD00MWVhLTNmNDUzZW1MzZnYjRmMDk5IiwidCI6IjZMZW1jLTNmMzE0NDdmOC1jZTR4LTNmMj4Nzc4MDh0OC9

Microsoft Power BI

Recibidos (2) - adias@fenalce.co x Recibidos (184) - seguimiento... x SUITE R-SALES x INTRANET - Sistema de Inform... x INTRANET - Sistema de Inform... x Microsoft Power BI x

app.powerbi.com/view?r=eyJpbnZJH0d6AMjYmM5MD00MWVhLTNmNDUzZW1MzZnYjRmMDk5IiwidCI6IjZMZW1jLTNmMzE0NDdmOC1jZTR4LTNmMj4Nzc4MDh0OC9



## Históricos de precios de referencia en Colombia

Precios spot  
Maíz amarillo, maíz blanco y soya

Región

Orinoquia

Fecha

12/09/2023 12/09/2023

Fecha	Maiz Amarillo	Maiz blanco	Soya
12 de septiembre de 2023	\$1.274	\$1.392	\$2.538

**Notas:** Precios en pesos colombianos. Precios de Bolsa de Chicago y tasa dólar estadounidense de apertura del día. Precios referencia no necesariamente son precios de compra. Los precios de cada comprador pueden variar al precio referencia dependiendo de condiciones pasadas, presentes y/o futuras del mercado internacional y/o nacional. No incluyen costos operativos, financieros y administrativos. La publicación de los precios de referencia se realiza todos los días hábiles del año en Colombia. **Para los fines de semana y festivos se toma como referencia el precio de la última publicación.** Más información en [www.fenalce.co/estadisticas](http://www.fenalce.co/estadisticas).

Microsoft Power BI

Recibidos (2) - adias@fenalce.co x Recibidos (184) - seguimiento... x SUITE R-SALES x INTRANET - Sistema de Inform... x INTRANET - Sistema de Inform... x Microsoft Power BI x

app.powerbi.com/view?r=eyJpbnZJH0d6AMjYmM5MD00MWVhLTNmNDUzZW1MzZnYjRmMDk5IiwidCI6IjZMZW1jLTNmMzE0NDdmOC1jZTR4LTNmMj4Nzc4MDh0OC9



## Históricos de precios de referencia en Colombia

Precios spot

Maíz amarillo, maíz blanco y soya

Región

Pacífica

Fecha

12/09/2023 12/09/2023


Históricos de precios spot (Pesos colombianos por kilogramo)

Fecha	Maíz Amarillo	Maíz blanco	Soya
12 de septiembre de 2023	\$1.173	\$1.388	\$2.422

**Notas:** Precios en pesos colombianos. Precios de Bolsa de Chicago y tasa dólar estadounidense de apertura del día. Precios referencia no necesariamente son precios de compra. Los precios de cada comprador pueden variar al precio referencia dependiendo de condiciones pasadas, presentes y/o futuras del mercado internacional y/o nacional. No incluyen costos operativos, financieros y administrativos. La publicación de los precios de referencia se realiza todos los días hábiles del año en Colombia. **Para los fines de semana y festivos se toma como referencia el precio de la última publicación.** Más información en [www.fenalce.co/estadisticas](http://www.fenalce.co/estadisticas).



Fenalce Recauda Cuotas de Fomento Técnico Económico Tienda Digital Prensa Clima Calidad



PRECIOS DE REFERENCIA DIARIOS PARA LA LIQUIDACIÓN DE LA CUOTA DE FOMENTO PARA MAÍZ Y SOYA EN COLOMBIA (COP/Kg)

TRM = \$ 3.994

Maíz Amarillo	Región	sep-23
	Caribe	\$ 1.138
	Andina Occidental	\$ 1.195
	Andina Oriental	\$ 1.161
	Andina Centro Sur	\$ 1.222
	Orinoquia	\$ 1.260
Maíz Blanco	Región	sep-23
	Caribe	\$ 1.256
	Andina Occidental	\$ 1.313
	Andina Oriental	\$ 1.280
	Andina Centro Sur	\$ 1.341
	Orinoquia	\$ 1.378
Soya	Región	sep-23
	Andina Occidental	\$ 2.440
	Andina Oriental	\$ 2.407
	Andina Centro Sur	\$ 2.468
	Orinoquia	\$ 2.505
	Pacífica	\$ 2.393

Notas: Precios en pesos colombianos. Precios de Bolsa de Chicago y tasa dólar americano de apertura del 12/09/2023. Precios referencia no necesariamente son precios de compra. Los precios de cada comprador pueden variar al precio referencia dependiendo de condiciones pasadas, presentes y/o futuras del mercado internacional y/o nacional. No incluyen costos operativos, financieros y administrativos. Más información en [www.fenalce.co](http://www.fenalce.co)

Nota: Precios de referencia correspondientes a más información de consulta por correo al 001 de Fenalce. Fuente: Centro Nacional de Apoyo al Usuario (CNAU) del Ministerio de Agricultura.









Fenalce

Cultivamos Seguridad

FNC

FNS

Región

Caribe

Fecha

30/06/2023

18/09/2023

Históricos de precios de referencia en Colombia

Precios spot

Maíz amarillo, maíz blanco y soya

Históricos de precios spot (Pesos colombianos por kilogramo)

Fecha	Maíz Amarillo	Maíz blanco	Soya
18 de septiembre de 2023	\$1.141	\$1.257	
15 de septiembre de 2023	\$1.119	\$1.236	
14 de septiembre de 2023	\$1.128	\$1.245	
13 de septiembre de 2023	\$1.138	\$1.256	
12 de septiembre de 2023	\$1.151	\$1.269	
11 de septiembre de 2023	\$1.151	\$1.270	
8 de septiembre de 2023	\$1.163	\$1.282	
7 de septiembre de 2023	\$1.177	\$1.297	
6 de septiembre de 2023	\$1.171	\$1.292	
5 de septiembre de 2023	\$1.154	\$1.275	
4 de septiembre de 2023	\$1.154	\$1.275	
1 de septiembre de 2023	\$1.157	\$1.270	
31 de agosto de 2023	\$1.150	\$1.267	
30 de agosto de 2023	\$1.169	\$1.286	

**Notas:** Precios en pesos colombianos. Precios de Bolsa de Chicago y tasa dólar estadounidense de apertura del día. Precios referencia no necesariamente son precios de compra. Los precios de cada comprador pueden variar al precio referencia dependiendo de condiciones pasadas, presentes y/o futuras del mercado internacional y/o nacional. No incluyen costos operativos, financieros y administrativos. La publicación de los precios de referencia se realiza todos los días hábiles del año en Colombia. **Para los fines de semana y festivos se toma como referencia el precio de la última publicación.** Más información en [www.fenalce.co/estadisticas](http://www.fenalce.co/estadisticas).

Microsoft Power BI

Recibidos (3) - adias@fenalce.co

Recibidos (28) - segum@fenalce.co

INTRANET - Sistema de Informa

SUTE R-SALES

Microsoft Power BI

12:53 p.m.

18/09/2023

Fenalce

Cultivamos Seguridad

FNC

FNS

Región

Orinoquia

Fecha

30/06/2023

18/09/2023

Históricos de precios de referencia en Colombia

Precios spot

Maíz amarillo, maíz blanco y soya

Históricos de precios spot (Pesos colombianos por kilogramo)

Fecha	Maíz Amarillo	Maíz blanco	Soya
18 de septiembre de 2023	\$1.263	\$1.380	\$2.437
15 de septiembre de 2023	\$1.241	\$1.358	\$2.426
14 de septiembre de 2023	\$1.250	\$1.367	\$2.443
13 de septiembre de 2023	\$1.260	\$1.378	\$2.505
12 de septiembre de 2023	\$1.274	\$1.392	\$2.538
11 de septiembre de 2023	\$1.273	\$1.392	\$2.530
8 de septiembre de 2023	\$1.286	\$1.404	\$2.544
7 de septiembre de 2023	\$1.299	\$1.419	\$2.605
6 de septiembre de 2023	\$1.293	\$1.415	\$2.581
5 de septiembre de 2023	\$1.276	\$1.397	\$2.577
4 de septiembre de 2023	\$1.276	\$1.397	\$2.577
1 de septiembre de 2023	\$1.279	\$1.392	\$2.596
31 de agosto de 2023	\$1.272	\$1.389	\$2.613
30 de agosto de 2023	\$1.291	\$1.409	\$2.650

**Notas:** Precios en pesos colombianos. Precios de Bolsa de Chicago y tasa dólar estadounidense de apertura del día. Precios referencia no necesariamente son precios de compra. Los precios de cada comprador pueden variar al precio referencia dependiendo de condiciones pasadas, presentes y/o futuras del mercado internacional y/o nacional. No incluyen costos operativos, financieros y administrativos. La publicación de los precios de referencia se realiza todos los días hábiles del año en Colombia. **Para los fines de semana y festivos se toma como referencia el precio de la última publicación.** Más información en [www.fenalce.co/estadisticas](http://www.fenalce.co/estadisticas).

Microsoft Power BI

Recibidos (3) - adias@fenalce.co

Recibidos (28) - segum@fenalce.co

INTRANET - Sistema de Informa

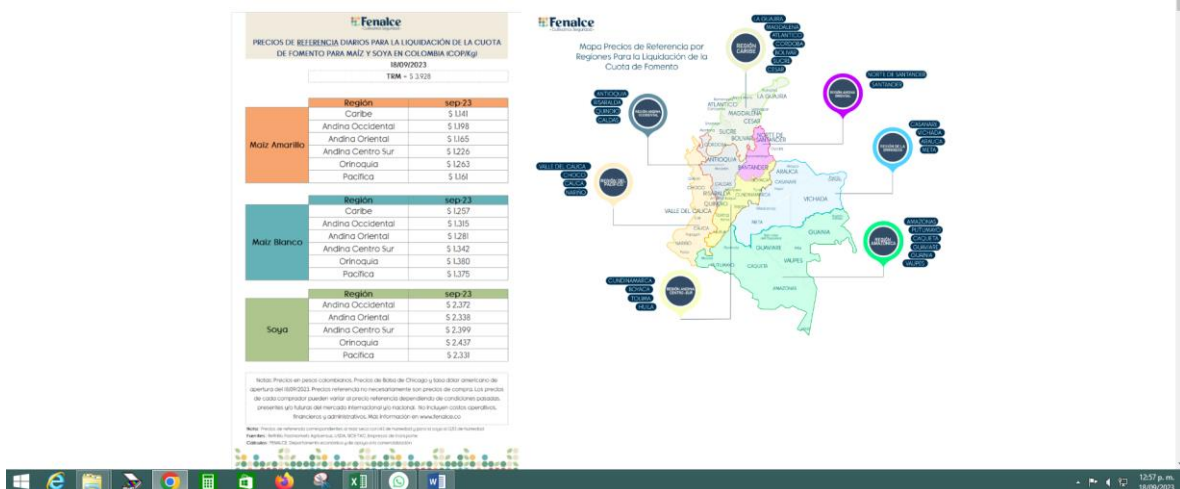
SUTE R-SALES

Microsoft Power BI

12:53 p.m.

18/09/2023

Los precios diarios de referencia para la liquidación de la Cuota de Fomento de Cereales, Leguminosas y Frijol Soya del segundo semestre de 2023 son reglamentados por el Ministerio de Agricultura y Desarrollo Rural en las resoluciones No. 197 y 198 de 2023.





Los precios diarios de referencia para la liquidación de la Cuota de Fomento de Cereales, Leguminosas y Frijol Soya del segundo semestre de 2023 son reglamentados por el Ministerio de Agricultura y Desarrollo Rural en las resoluciones No. 197 y 198 de 2023.

**Fenalce**

PRECIOS DE REFERENCIA DIARIOS PARA LA LIQUIDACIÓN DE LA CUOTA DE FOMENTO PARA MAÍZ Y SOYA EN COLOMBIA (COP/kg)

19/09/2023

TIM = \$ 3.1956

Región	sep-23
<b>Maíz Amarillo</b>	
Caribe	\$ 1.126
Andina Occidental	\$ 1.185
Andina Oriental	\$ 1.191
Andina Centro Sur	\$ 1.210
Orinoquia	\$ 1.250
Pacífica	\$ 1.148
<b>Maíz Blanco</b>	
Caribe	\$ 1.244
Andina Occidental	\$ 1.301
Andina Oriental	\$ 1.267
Andina Centro Sur	\$ 1.328
Orinoquia	\$ 1.366
Pacífica	\$ 1.361
<b>Soya</b>	
Caribe	\$ 2.325
Andina Occidental	\$ 2.292
Andina Oriental	\$ 2.353
Andina Centro Sur	\$ 2.390
Orinoquia	\$ 2.288

Nota: Precios en pesos colombianos. Precios de Referencia para el comercio exterior de maíz amarillo de apertura del 20/09/2023. Precios de Referencia para el comercio exterior de maíz blanco de apertura del 20/09/2023. Precios de Referencia para el comercio exterior de soya de apertura del 20/09/2023. Precios de Referencia para el comercio exterior de frijol de apertura del 20/09/2023. Precios de Referencia para el comercio exterior de arroz de apertura del 20/09/2023. Precios de Referencia para el comercio exterior de trigo de apertura del 20/09/2023. Precios de Referencia para el comercio exterior de cebada de apertura del 20/09/2023. Precios de Referencia para el comercio exterior de avena de apertura del 20/09/2023. Precios de Referencia para el comercio exterior de sorgo de apertura del 20/09/2023. Precios de Referencia para el comercio exterior de mijo de apertura del 20/09/2023. Precios de Referencia para el comercio exterior de arroz de apertura del 20/09/2023. Precios de Referencia para el comercio exterior de trigo de apertura del 20/09/2023. Precios de Referencia para el comercio exterior de cebada de apertura del 20/09/2023. Precios de Referencia para el comercio exterior de avena de apertura del 20/09/2023. Precios de Referencia para el comercio exterior de sorgo de apertura del 20/09/2023. Precios de Referencia para el comercio exterior de mijo de apertura del 20/09/2023.

**Fenalce**

Mapa Precios de Referencia por Regiones Para la Liquidación de la Cuota de Fomento

Los precios diarios de referencia para la liquidación de la Cuota de Fomento de Cereales, Leguminosas y Frijol Soya del segundo semestre de 2023 son reglamentados por el Ministerio de Agricultura y Desarrollo Rural en las resoluciones No. 197 y 198 de 2023.

**Fenalce**

PRECIOS DE REFERENCIA DIARIOS PARA LA LIQUIDACIÓN DE LA CUOTA DE FOMENTO PARA MAÍZ Y SOYA EN COLOMBIA (COP/kg)

20/09/2023

TIM = \$ 3.1953

Región	sep-23
<b>Maíz Amarillo</b>	
Caribe	\$ 1.134
Andina Occidental	\$ 1.191
Andina Oriental	\$ 1.198
Andina Centro Sur	\$ 1.219
Orinoquia	\$ 1.257
Pacífica	\$ 1.154
<b>Maíz Blanco</b>	
Caribe	\$ 1.250
Andina Occidental	\$ 1.307
Andina Oriental	\$ 1.273
Andina Centro Sur	\$ 1.335
Orinoquia	\$ 1.372
Pacífica	\$ 1.368
<b>Soya</b>	
Caribe	\$ 2.332
Andina Occidental	\$ 2.288
Andina Oriental	\$ 2.349
Andina Centro Sur	\$ 2.387
Orinoquia	\$ 2.284

Nota: Precios en pesos colombianos. Precios de Referencia para el comercio exterior de maíz amarillo de apertura del 20/09/2023. Precios de Referencia para el comercio exterior de maíz blanco de apertura del 20/09/2023. Precios de Referencia para el comercio exterior de soya de apertura del 20/09/2023. Precios de Referencia para el comercio exterior de frijol de apertura del 20/09/2023. Precios de Referencia para el comercio exterior de arroz de apertura del 20/09/2023. Precios de Referencia para el comercio exterior de trigo de apertura del 20/09/2023. Precios de Referencia para el comercio exterior de cebada de apertura del 20/09/2023. Precios de Referencia para el comercio exterior de avena de apertura del 20/09/2023. Precios de Referencia para el comercio exterior de sorgo de apertura del 20/09/2023. Precios de Referencia para el comercio exterior de mijo de apertura del 20/09/2023.

**Fenalce**

Mapa Precios de Referencia por Regiones Para la Liquidación de la Cuota de Fomento



Recibidos (2) - adias@fenalce.co X Recibidos (13) - segementone X Recibidos (2) - digneyda2390 X INTRANET - Sistema de Inform X SUITE R-SALES X Recauda - Fenalce X

fenalce.co/recauda/

FICHIER RECIBIDO

Los precios diarios de referencia para la liquidación de la Cuota de Fomento de Cereales, Leguminosas y Frijol Soya del segundo semestre de 2023 son reglamentados por el Ministerio de Agricultura y Desarrollo Rural en las resoluciones No. 197 y 198 de 2023.

**Fenalce**

PRECIOS DE REFERENCIA DIARIOS PARA LA LIQUIDACIÓN DE LA CUOTA DE FOMENTO PARA MAÍZ Y SOYA EN COLOMBIA (CORFAG)

30/09/2023

TDM = \$ 3.397

	Región	sep-23
<b>Maíz Amarillo</b>	Caribe	\$ 1342
	Andina Occidental	\$ 1200
	Andina Oriental	\$ 1166
	Andina Centro Sur	\$ 1227
	Orinoquia	\$ 1265
	Pacífico	\$ 1171
<b>Maíz Blanco</b>	Región	sep-23
	Caribe	\$ 1267
	Andina Occidental	\$ 1324
	Andina Oriental	\$ 1290
	Andina Centro Sur	\$ 1332
	Orinoquia	\$ 1389
	Pacífico	\$ 1385
<b>Soya</b>	Región	sep-23
	Andina Occidental	\$ 2.328
	Andina Oriental	\$ 2.295
	Andina Centro Sur	\$ 2.356
	Orinoquia	\$ 2.393
	Pacífico	\$ 2.300

Todos los precios en pesos colombianos. Precio de Bata de Orinoquia solo dar aumento de apertura del 2023. Precio referencial no necesariamente son precios de compra. Los precios de cada comprador pueden variar al precio referencial dependiendo de condiciones pactadas, presentes en el libro de precios internacionales y nacionales. No incluyen costos de envío, transporte y administrativos. Más información en [www.fenalce.co](http://www.fenalce.co)

Nota: Precios de referencia correspondientes al mes de septiembre de 2023. Los precios de referencia para el mes de octubre de 2023 se publicarán el 01 de octubre de 2023.

**Fenalce**

Mapa Precios de Referencia por Regiones Para la Liquidación de la Cuota de Fomento

<https://fenalce.co/wp-content/uploads/2023/09/Mapa-recauda-2-01-fenalce.org>

2:31 p.m. 21/09/2023

**Día 22 de septiembre**

Recibidos (1) - adias@fenalce.co... Recibidos (42) - segumentore... INTRANET - Sistema de Informa... INTRANET - Sistema de Informa... SUITE R-SALES Microsoft Power BI

app.powerbi.com/view?eyJrIpZjHODk4MjYtMzZmYjRmMDk5IiwidCI6IjZMmQ1YjJlLTBmMzEiNDdmOC1iZTR4LTBmMjY4NzQ4MDhOCj9



## Históricos de precios de referencia en Colombia

Precios spot  
Maíz amarillo, maíz blanco y soya

**Región**

Andina Centro Sur

**Fecha**

22/09/2023 22/09/2023


Fecha	Maíz Amarillo	Maíz blanco	Soya
22 de septiembre de 2023	\$1.219	\$1.353	\$2.384

**Notas:** Precios en pesos colombianos. Precios de Bolsa de Chicago y tasa dólar estadounidense de apertura del día. Precios referencia no necesariamente son precios de compra. Los precios de cada comprador pueden variar al precio referencia dependiendo de condiciones pasadas, presentes y/o futuras del mercado internacional y/o nacional. No incluyen costos operativos, financieros y administrativos. La publicación de los precios de referencia se realiza todos los días hábiles del año en Colombia. **Para los fines de semana y festivos se toma como referencia el precio de la última publicación.** Más información en [www.fenalce.co/estadisticas](http://www.fenalce.co/estadisticas).

Microsoft Power BI

Recibidos (1) - adias@fenalce.co... Recibidos (42) - segumentore... INTRANET - Sistema de Informa... INTRANET - Sistema de Informa... SUITE R-SALES Microsoft Power BI

app.powerbi.com/view?eyJrIpZjHODk4MjYtMzZmYjRmMDk5IiwidCI6IjZMmQ1YjJlLTBmMzEiNDdmOC1iZTR4LTBmMjY4NzQ4MDhOCj9



## Históricos de precios de referencia en Colombia

Precios spot  
Maíz amarillo, maíz blanco y soya

**Región**

Andina Occidental

**Fecha**

22/09/2023 22/09/2023

Fecha	Maíz Amarillo	Maíz blanco	Soya
22 de septiembre de 2023	\$1.192	\$1.326	\$2.357

**Notas:** Precios en pesos colombianos. Precios de Bolsa de Chicago y tasa dólar estadounidense de apertura del día. Precios referencia no necesariamente son precios de compra. Los precios de cada comprador pueden variar al precio referencia dependiendo de condiciones pasadas, presentes y/o futuras del mercado internacional y/o nacional. No incluyen costos operativos, financieros y administrativos. La publicación de los precios de referencia se realiza todos los días hábiles del año en Colombia. **Para los fines de semana y festivos se toma como referencia el precio de la última publicación.** Más información en [www.fenalce.co/estadisticas](http://www.fenalce.co/estadisticas).



Recibidos (1) - adias@fenalce.co... Recibidos (42) - segumntone... INTRANET - Sistema de Informa... INTRANET - Sistema de Informa... SUITE R - SALES Microsoft Power BI

app.powerbi.com/view?eyJrIpjN2JhODk4MjYtMzZmYjRmMDk5IiwidCI6IjZMmQ1YjJlLTBmMzEiNDdmOC1iZTR4LTBmMjY4NzQ4MDBiOC9

**Fenalce**  
Cultivamos Seguridad  
FNC FNS

### Históricos de precios de referencia en Colombia

Precios spot  
Maíz amarillo, maíz blanco y soya

Región  
Orinoquia

Fecha  
22/09/2023

Fecha	Maíz Amarillo	Maíz blanco	Soya
22 de septiembre de 2023	\$1.257	\$1.391	\$2.422

**Notas:** Precios en pesos colombianos. Precios de Bolsa de Chicago y tasa dólar estadounidense de apertura del día. Precios referencia no necesariamente son precios de compra. Los precios de cada comprador pueden variar al precio referencia dependiendo de condiciones pasadas, presentes y/o futuras del mercado internacional y/o nacional. No incluyen costos operativos, financieros y administrativos. La publicación de los precios de referencia se realiza todos los días hábiles del año en Colombia. **Para los fines de semana y festivos se toma como referencia el precio de la última publicación.** Más información en [www.fenalce.co/estadisticas](http://www.fenalce.co/estadisticas).

Microsoft Power BI

Recibidos (1) - adias@fenalce.co... Recibidos (42) - segumntone... INTRANET - Sistema de Informa... INTRANET - Sistema de Informa... SUITE R - SALES Microsoft Power BI

app.powerbi.com/view?eyJrIpjN2JhODk4MjYtMzZmYjRmMDk5IiwidCI6IjZMmQ1YjJlLTBmMzEiNDdmOC1iZTR4LTBmMjY4NzQ4MDBiOC9

**Fenalce**  
Cultivamos Seguridad  
FNC FNS

### Históricos de precios de referencia en Colombia

Precios spot  
Maíz amarillo, maíz blanco y soya

Región  
Pacífica

Fecha  
22/09/2023

Fecha	Maíz Amarillo	Maíz blanco	Soya
22 de septiembre de 2023	\$1.164	\$1.386	\$2.306

**Notas:** Precios en pesos colombianos. Precios de Bolsa de Chicago y tasa dólar estadounidense de apertura del día. Precios referencia no necesariamente son precios de compra. Los precios de cada comprador pueden variar al precio referencia dependiendo de condiciones pasadas, presentes y/o futuras del mercado internacional y/o nacional. No incluyen costos operativos, financieros y administrativos. La publicación de los precios de referencia se realiza todos los días hábiles del año en Colombia. **Para los fines de semana y festivos se toma como referencia el precio de la última publicación.** Más información en [www.fenalce.co/estadisticas](http://www.fenalce.co/estadisticas).

Recibidos (1) - adias@fenalce.co x Recibidos (42) - segumontecor x INTRANET - Sistema de Informa x INTRANET - Sistema de Informa x SUITE R-SALES x Recauda - Fenalce x

fenalce.co/recauda/

**Fenalce**

PRECIOS DE REFERENCIA DIARIOS PARA LA LIQUIDACIÓN DE LA CUOTA DE FOMENTO PARA MAÍZ Y SOYA EN COLOMBIA (COP/Kg)

24/09/2023

TMM = \$ 3.549

Región	sep-23
Caribe	\$ 1.138
Andina Occidental	\$ 1.195
Andina Oriental	\$ 1.161
Andina Centro Sur	\$ 1.222
Orinoquia	\$ 1.260
Pacífica	\$ 1.166

**Maíz Amarillo**

Región	sep-23
Caribe	\$ 1.271
Andina Occidental	\$ 1.328
Andina Oriental	\$ 1.295
Andina Centro Sur	\$ 1.356
Orinoquia	\$ 1.393
Pacífica	\$ 1.389

**Maíz Blanco**

Región	sep-23
Andina Occidental	\$ 2.307
Andina Oriental	\$ 2.283
Andina Centro Sur	\$ 2.344
Orinoquia	\$ 2.382
Pacífica	\$ 2.287

**Soya**

Notas: Precios en pesos colombianos. Precios de Bolsa de Chicago y tasa dólar americano de apertura del 20/09/2023. Precios referenciados no necesariamente son precios de compra. Los precios de cada comprador pueden variar al precio referenciado dependiendo de condiciones pactadas, presentes y/o futuras del mercado internacional y/o nacional. No incluyen costos operativos, transporte y administrativos. Más información en [www.fenalce.co](http://www.fenalce.co)

Nota: Precios de referencia correspondientes a maíz seco con 14% de humedad para la soja de 2023 de Fenalce.

Fuentes: Bolsa de Comercio de Bogotá, USDA, SAG, INC, precios de transporte.

Copyright: Fenalce S.A. Documento electrónico. Prohibida su reproducción.

Mapa Precios de Referencia por Regiones Para la Liquidación de la Cuota de Fomento

Histórico de precios de referencia para la liquidación de las Cuotas de Fomento

Construcción de Precios de Referencia para la Liquidación de la Cuota de Fomento

11:48 a.m. 25/09/2023

Recibidos (2) - adias@fenalce.co x Recibidos (16) - segumontecor x Recibidos (2) - dignoyda23@ x SUITE R-SALES x INTRANET - Sistema de Informa x ActaPDF-ver.asp x Recauda - Fenalce x

fenalce.co/recauda/

FOMENTO - RECAUDO

**Fenalce**

PRECIOS DE REFERENCIA DIARIOS PARA LA LIQUIDACIÓN DE LA CUOTA DE FOMENTO PARA MAÍZ Y SOYA EN COLOMBIA (COP/Kg)

24/09/2023

TMM = \$ 4.053

Región	sep-23
Caribe	\$ 1.171
Andina Occidental	\$ 1.229
Andina Oriental	\$ 1.195
Andina Centro Sur	\$ 1.256
Orinoquia	\$ 1.294
Pacífica	\$ 1.201

**Maíz Amarillo**

Región	sep-23
Caribe	\$ 1.308
Andina Occidental	\$ 1.366
Andina Oriental	\$ 1.332
Andina Centro Sur	\$ 1.393
Orinoquia	\$ 1.431
Pacífica	\$ 1.426

**Maíz Blanco**

Región	sep-23
Andina Occidental	\$ 2.376
Andina Oriental	\$ 2.342
Andina Centro Sur	\$ 2.403
Orinoquia	\$ 2.441
Pacífica	\$ 2.348

**Soya**

Notas: Precios en pesos colombianos. Precios de Bolsa de Chicago y tasa dólar americano de apertura del 20/09/2023. Precios referenciados no necesariamente son precios de compra. Los precios de cada comprador pueden variar al precio referenciado dependiendo de condiciones pactadas, presentes y/o futuras del mercado internacional y/o nacional. No incluyen costos operativos, transporte y administrativos. Más información en [www.fenalce.co](http://www.fenalce.co)

Nota: Precios de referencia correspondientes a maíz seco con 14% de humedad para la soja de 2023 de Fenalce.

Fuentes: Bolsa de Comercio de Bogotá, USDA, SAG, INC, precios de transporte.

Copyright: Fenalce S.A. Documento electrónico. Prohibida su reproducción.

Mapa Precios de Referencia por Regiones Para la Liquidación de la Cuota de Fomento


Los precios diarios de referencia para la liquidación de la Cuota de Fomento de Cereales, Leguminosas y Frijol Soya del segundo semestre de 2023 son reglamentados por el Ministerio de Agricultura y Desarrollo Rural en las resoluciones No. 197 y 198 de 2023.

12:47 p.m. 25/09/2023



Recibidos (5) - adias@fenalce.co - x Recibidos (8) - seguimiento... - x INTRANET - Sistema de Informa... - x SUITE R-SALES - x Microsoft Power BI - x

app.powerbi.com/view?eyJrjoN2JHODk4MjYtMzU0MmVhLTNmNDUzZW11MzZmYjRmMDk5IiwidC96LjZMmQ1TjUJLTBmMzE0NDdmOC1iZT44LTNmMj44MDh0OC9



## Históricos de precios de referencia en Colombia

Precios spot  
Maíz amarillo, maíz blanco y soya

**Región**

Andina Centro Sur

**Fecha**

27/09/2023

Fecha	Maíz Amarillo	Maíz blanco	Soya
27 de septiembre de 2023	\$1.258	\$1.395	\$2.419


**Notas:** Precios en pesos colombianos. Precios de Bolsa de Chicago y tasa dólar estadounidense de apertura del día. Precios referencia no necesariamente son precios de compra. Los precios de cada comprador pueden variar al precio referencia dependiendo de condiciones pasadas, presentes y/o futuras del mercado internacional y/o nacional. No incluyen costos operativos, financieros y administrativos. La publicación de los precios de referencia se realiza todos los días hábiles del año en Colombia. **Para los fines de semana y festivos se toma como referencia el precio de la última publicación.** Más información en [www.fenalce.co/estadisticas](http://www.fenalce.co/estadisticas).

Microsoft Power BI

15:31 a.m.  
28/09/2023

Recibidos (5) - adias@fenalce.co - x Recibidos (8) - seguimiento... - x INTRANET - Sistema de Informa... - x SUITE R-SALES - x Microsoft Power BI - x

app.powerbi.com/view?eyJrjoN2JHODk4MjYtMzU0MmVhLTNmNDUzZW11MzZmYjRmMDk5IiwidC96LjZMmQ1TjUJLTBmMzE0NDdmOC1iZT44LTNmMj44MDh0OC9



## Históricos de precios de referencia en Colombia

Precios spot  
Maíz amarillo, maíz blanco y soya

**Región**

Andina Occidental

**Fecha**

27/09/2023

Fecha	Maíz Amarillo	Maíz blanco	Soya
27 de septiembre de 2023	\$1.230	\$1.368	\$2.392

**Notas:** Precios en pesos colombianos. Precios de Bolsa de Chicago y tasa dólar estadounidense de apertura del día. Precios referencia no necesariamente son precios de compra. Los precios de cada comprador pueden variar al precio referencia dependiendo de condiciones pasadas, presentes y/o futuras del mercado internacional y/o nacional. No incluyen costos operativos, financieros y administrativos. La publicación de los precios de referencia se realiza todos los días hábiles del año en Colombia. **Para los fines de semana y festivos se toma como referencia el precio de la última publicación.** Más información en [www.fenalce.co/estadisticas](http://www.fenalce.co/estadisticas).

Microsoft Power BI

15:34 a.m.  
28/09/2023

Recibidos (3) - adias@fenalce.co x Recibidos (8) - seguimiento... x INTRANET - Sistema de Informa... x SUITE R-SALES x Microsoft Power BI x

app.powerbi.com/view?r=eyJpbnNjH0d6AMjctYmM5MD00MWVhLTNmNDU2ZW1MzZnYjRmMDk5IlwvCi9jU2MmQ1Y1JlLTBmMzE0NDdmOC1iZTR4LTNmMj4Nzc4MDh0Cj9



## Históricos de precios de referencia en Colombia

Precios spot  
Maíz amarillo, maíz blanco y soya

**Región**

Andina Oriental

**Fecha**

27/09/2023 27/09/2023


Fecha	Maíz Amarillo	Maíz blanco	Soya
27 de septiembre de 2023	\$1.197	\$1.334	\$2.358

**Notas:** Precios en pesos colombianos. Precios de Bolsa de Chicago y tasa dólar estadounidense de apertura del día. Precios referencia no necesariamente son precios de compra. Los precios de cada comprador pueden variar al precio referencia dependiendo de condiciones pasadas, presentes y/o futuras del mercado internacional y/o nacional. No incluyen costos operativos, financieros y administrativos. La publicación de los precios de referencia se realiza todos los días hábiles del año en Colombia. **Para los fines de semana y festivos se toma como referencia el precio de la última publicación.** Más información en [www.fenalce.co/estadisticas](http://www.fenalce.co/estadisticas).

Microsoft Power BI

Recibidos (3) - adias@fenalce.co x Recibidos (8) - seguimiento... x INTRANET - Sistema de Informa... x SUITE R-SALES x Microsoft Power BI x

app.powerbi.com/view?r=eyJpbnNjH0d6AMjctYmM5MD00MWVhLTNmNDU2ZW1MzZnYjRmMDk5IlwvCi9jU2MmQ1Y1JlLTBmMzE0NDdmOC1iZTR4LTNmMj4Nzc4MDh0Cj9



## Históricos de precios de referencia en Colombia

Precios spot  
Maíz amarillo, maíz blanco y soya

**Región**

Caribe

**Fecha**


27/09/2023 27/09/2023

Fecha	Maíz Amarillo	Maíz blanco	Soya
27 de septiembre de 2023	\$1.173	\$1.311	

**Notas:** Precios en pesos colombianos. Precios de Bolsa de Chicago y tasa dólar estadounidense de apertura del día. Precios referencia no necesariamente son precios de compra. Los precios de cada comprador pueden variar al precio referencia dependiendo de condiciones pasadas, presentes y/o futuras del mercado internacional y/o nacional. No incluyen costos operativos, financieros y administrativos. La publicación de los precios de referencia se realiza todos los días hábiles del año en Colombia. **Para los fines de semana y festivos se toma como referencia el precio de la última publicación.** Más información en [www.fenalce.co/estadisticas](http://www.fenalce.co/estadisticas).

Recibidos (5) - adias@fenalce.co - x Recibidos (8) - seguimiento... - x INTRANET - Sistema de Informa... - x SUITE R-SALES - x Microsoft Power BI - x

app.powerbi.com/view?r=eyJrjpjNjZjODk4MjYtMzU0MmVhLTNmNDUzZW1MzZnYjRmMDk5IiwidC96LjZMmQ1TjUJLTBmMzE0NDdmOC1iZT44LTNmMj44MDh0OC9



## Históricos de precios de referencia en Colombia

Precios spot  
Maíz amarillo, maíz blanco y soya

**Región**

Orinoquia

**Fecha**

27/09/2023 27/09/2023

Fecha	Maíz Amarillo	Maíz blanco	Soya
27 de septiembre de 2023	\$1.296	\$1.433	\$2.457


**Notas:** Precios en pesos colombianos. Precios de Bolsa de Chicago y tasa dólar estadounidense de apertura del día. Precios referencia no necesariamente son precios de compra. Los precios de cada comprador pueden variar al precio referencia dependiendo de condiciones pasadas, presentes y/o futuras del mercado internacional y/o nacional. No incluyen costos operativos, financieros y administrativos. La publicación de los precios de referencia se realiza todos los días hábiles del año en Colombia. **Para los fines de semana y festivos se toma como referencia el precio de la última publicación.** Más información en [www.fenalce.co/estadisticas](http://www.fenalce.co/estadisticas).

Microsoft Power BI

11:39 a.m.  
28/09/2023

Recibidos (5) - adias@fenalce.co - x Recibidos (8) - seguimiento... - x INTRANET - Sistema de Informa... - x SUITE R-SALES - x Microsoft Power BI - x

app.powerbi.com/view?r=eyJrjpjNjZjODk4MjYtMzU0MmVhLTNmNDUzZW1MzZnYjRmMDk5IiwidC96LjZMmQ1TjUJLTBmMzE0NDdmOC1iZT44LTNmMj44MDh0OC9



## Históricos de precios de referencia en Colombia

Precios spot  
Maíz amarillo, maíz blanco y soya

**Región**

Pacífica

**Fecha**

27/09/2023 27/09/2023

Fecha	Maíz Amarillo	Maíz blanco	Soya
27 de septiembre de 2023	\$1.203	\$1.428	\$2.365

**Notas:** Precios en pesos colombianos. Precios de Bolsa de Chicago y tasa dólar estadounidense de apertura del día. Precios referencia no necesariamente son precios de compra. Los precios de cada comprador pueden variar al precio referencia dependiendo de condiciones pasadas, presentes y/o futuras del mercado internacional y/o nacional. No incluyen costos operativos, financieros y administrativos. La publicación de los precios de referencia se realiza todos los días hábiles del año en Colombia. **Para los fines de semana y festivos se toma como referencia el precio de la última publicación.** Más información en [www.fenalce.co/estadisticas](http://www.fenalce.co/estadisticas).

Microsoft Power BI

11:39 a.m.  
28/09/2023

Recibidos (3) - adias@fenalce.co - X Recibidos (8) - seguimiento.co - X INTRANET - Sistema de Informa - X SUITE R-SALES X Recaudo - Fenalce

fenalce.co/recaudo/

**Fenalce**

Fenalce Recaudos Cuotas de Fomento Técnico Económico Tienda Digital Prensa Clima Calidad

**Fenalce**

PRECIOS DE REFERENCIA DIARIOS PARA LA LIQUIDACIÓN DE LA CUOTA DE FOMENTO PARA MAÍZ Y SOYA EN COLOMBIA (ICORP®)

28/09/2023

TRM = \$ 4.094

Región	sep-23
Caribe	\$ 1.385
Andina Occidental	\$ 1.243
Andina Oriental	\$ 1.209
Andina Centro Sur	\$ 1.270
Orinoquia	\$ 1.308
Pacífica	\$ 1.216

**Maíz Amarillo**

Región	sep-23
Caribe	\$ 1.324
Andina Occidental	\$ 1.381
Andina Oriental	\$ 1.347
Andina Centro Sur	\$ 1.405
Orinoquia	\$ 1.446
Pacífica	\$ 1.442

**Maíz Blanco**

Región	sep-23
Andina Occidental	\$ 2.395
Andina Oriental	\$ 2.362
Andina Centro Sur	\$ 2.423
Orinoquia	\$ 2.461
Pacífica	\$ 2.359

**Soya**

Notas: Precios en pesos colombianos. Precios de Bolsa de Chicago y tasa dólar americano de apertura del 28/09/2023. Precios referidos no necesariamente son precios de compra. Los precios de cada comprador pueden variar al precio referencial dependiendo de condiciones pactadas, descuentos y/o futuros del mercado internacional y/o nacional. No incluyen costos operativos, transporte y/o almacenamiento. Más información en [www.fenalce.co](http://www.fenalce.co)

Mapa: Precios de referencia por regiones para la liquidación de la Cuota de Fomento

Windows e [iconos] 11:35 a.m. 28/09/2023

Recibidos (3) - adias@fenalce.co - X Recibidos (2) - seguimiento.co - X INTRANET - Sistema de Informa - X SUITE R-SALES X Recaudo - Fenalce

fenalce.co/recaudo/

**Recaudo**

Home - Recaudo

Los precios diarios de referencia para la liquidación de la Cuota de Fomento de Cereales, Leguminosas y Frijol Soya del segundo semestre de 2023 son reglamentados por el Ministerio de Agricultura y Desarrollo Rural en las resoluciones No. 197 y 198 de 2023.

Recibidos (3) - adias@fenalce.co - X Recibidos (2) - seguimiento.co - X INTRANET - Sistema de Informa - X SUITE R-SALES X Recaudo - Fenalce

fenalce.co/recaudo/

**Fenalce**

PRECIOS DE REFERENCIA DIARIOS PARA LA LIQUIDACIÓN DE LA CUOTA DE FOMENTO PARA MAÍZ Y SOYA EN COLOMBIA (ICORP®)

29/09/2023

TRM = \$ 4.086

Región	sep-23
Caribe	\$ 1.200
Andina Occidental	\$ 1.257
Andina Oriental	\$ 1.224
Andina Centro Sur	\$ 1.285
Orinoquia	\$ 1.322
Pacífica	\$ 1.230

**Maíz Amarillo**

Región	sep-23
Caribe	\$ 1.328
Andina Occidental	\$ 1.384
Andina Oriental	\$ 1.352
Andina Centro Sur	\$ 1.413
Orinoquia	\$ 1.451
Pacífica	\$ 1.446

**Maíz Blanco**

Región	sep-23
Andina Occidental	\$ 2.386
Andina Oriental	\$ 2.352
Andina Centro Sur	\$ 2.413
Orinoquia	\$ 2.451
Pacífica	\$ 2.358

**Soya**

Notas: Precios en pesos colombianos. Precios de Bolsa de Chicago y tasa dólar americano de

Mapa: Precios de referencia por regiones para la liquidación de la Cuota de Fomento

Windows e [iconos] 10:11 a.m. 29/09/2023

Recibidos (8) - adias@fenalco... Recibidos (28) - segementore... INTRANET - Sistema de Informa... SUTIE R-SALES Recaulo - Fenalce

fenalce.co/recaudo/

**Fenalce**

Fenalce Recaulo Cuotas de Fomento Técnico Económico Tienda Digital Prensa Clima Calidad

**Fenalce**

PRECIOS DE REFERENCIA DIARIOS PARA LA LIQUIDACIÓN DE LA CUOTA DE FOMENTO PARA MAÍZ Y SOYA EN COLOMBIA (COP/kg)

20/02/23

TRM = \$ 4.054

Región	02/02/23
Caribe	\$ 1.057
Andino Occidental	\$ 1.215
Andino Oriental	\$ 1.181
Andino Centro Sur	\$ 1.242
Orinoquia	\$ 1.280
Pacífica	\$ 1.165

**Maíz Amarillo**

Región	02/02/23
Caribe	\$ 1.300
Andino Occidental	\$ 1.357
Andino Oriental	\$ 1.324
Andino Centro Sur	\$ 1.385
Orinoquia	\$ 1.422
Pacífica	\$ 1.418

**Maíz Blanco**

Región	02/02/23
Andino Occidental	\$ 2.341
Andino Oriental	\$ 2.307
Andino Centro Sur	\$ 2.368
Orinoquia	\$ 2.406
Pacífica	\$ 2.313

**Soya**

Notas: Precios en pesos colombianos. Precios de Baza de Chicago y tasa dólar americano de apertura del 02/02/2023. Precios referenciales no negociables por precios de compra. Los precios de cada comprador pueden variar al precio referenciales dependiendo de condiciones parcelas, presentar y/o futuro del mercado internacional y/o nacional. No incluyen costos operativos, transporte y/o almacenamiento. Más información en [www.fenalce.co](http://www.fenalce.co)

Nota: Precios de referencia para el cálculo de la cuota de fomento para el maíz y la soya.

Mapa: Precios de referencia por regiones para la liquidación de la cuota de fomento.

20/02/2023 2:09 p.m.

Recibidos (2) - adias@fenalco... Recibidos (27) - segementore... SUTIE R-SALES INTRANET - Sistema de Informa... Recaulo - Fenalce

fenalce.co/recaudo/

**Fenalce**

PRECIOS DE REFERENCIA DIARIOS PARA LA LIQUIDACIÓN DE LA CUOTA DE FOMENTO PARA MAÍZ Y SOYA EN COLOMBIA (COP/kg)

20/02/23

TRM = \$ 4.141

Región	02/02/23
Caribe	\$ 1.195
Andino Occidental	\$ 1.213
Andino Oriental	\$ 1.219
Andino Centro Sur	\$ 1.245
Orinoquia	\$ 1.311
Pacífica	\$ 1.204

**Maíz Amarillo**

Región	02/02/23
Caribe	\$ 1.246
Andino Occidental	\$ 1.403
Andino Oriental	\$ 1.359
Andino Centro Sur	\$ 1.438
Orinoquia	\$ 1.488
Pacífica	\$ 1.463

**Maíz Blanco**

Región	02/02/23
Andino Occidental	\$ 2.281
Andino Oriental	\$ 2.357
Andino Centro Sur	\$ 2.418
Orinoquia	\$ 2.456
Pacífica	\$ 2.364

**Soya**

Notas: Precios en pesos colombianos. Precios de Baza de Chicago y tasa dólar americano de apertura del 02/02/2023. Precios referenciales no negociables por precios de compra. Los precios de cada comprador pueden variar al precio referenciales dependiendo de condiciones parcelas, presentar y/o futuro del mercado internacional y/o nacional. No incluyen costos operativos, transporte y/o almacenamiento. Más información en [www.fenalce.co](http://www.fenalce.co)

Nota: Precios de referencia para el cálculo de la cuota de fomento para el maíz y la soya.

Mapa: Precios de referencia por regiones para la liquidación de la cuota de fomento.

20/02/2023 9:27 a.m.

**Histórico de precios de referencia para la liquidación de las Cuotas de Fomento**

**Construcción de Precios de Referencia para la Liquidación de la Cuota de Fomento**



Los precios diarios de referencia para la liquidación de la Cuota de Fomento de Cereales, Leguminosas y Frijol Soya del segundo semestre de 2023 son reglamentados por el Ministerio de Agricultura y Desarrollo Rural en las resoluciones No. 197 y 198 de 2023.

Fenalce		
PRECIOS DE REFERENCIA DIARIOS PARA LA LIQUIDACIÓN DE LA CUOTA DE FOMENTO PARA MAÍZ Y SOYA (EN COLOMBIA ICOPRIG)		
4/10/2023		
TEM = \$ 4.187		
Maíz Amarillo	Región	Oct 3
	Caribe	\$ 1.195
	Andina Occidental	\$ 1.253
	Andina Oriental	\$ 1.219
	Andina Centro Sur	\$ 1.280
	Orinoquía	\$ 1.338
Maíz Blanco	Región	Oct 3
	Caribe	\$ 1.350
	Andina Occidental	\$ 1.417
	Andina Oriental	\$ 1.383
	Andina Centro Sur	\$ 1.445
	Orinoquía	\$ 1.482
	Pacífica	\$ 1.478
Soya	Región	Oct 3
	Andina Occidental	\$ 2.395
	Andina Oriental	\$ 2.361
	Andina Centro Sur	\$ 2.423
	Orinoquía	\$ 2.460
	Pacífica	\$ 2.362

Notas: Precios en pesos colombianos. Precios de Bolsa de Chicago y tasa dolar americano de apertura del 04/10/2023. Precios referenciales no necesariamente son precios de compra. Los precios de cada comprador pueden variar al precio referenciales dependiendo de condiciones pactadas, presentes y/o futuras del mercado internacional y/o nacional. No incluyen costos operativos, transporte y almacenamiento. Para información en español consulte el sitio web de Fenalce.

Nota: Precios de referenciales corresponden a los precios de referencia para la liquidación de la cuota de fomento.

Nota: Precios de referenciales corresponden a los precios de referencia para la liquidación de la cuota de fomento.

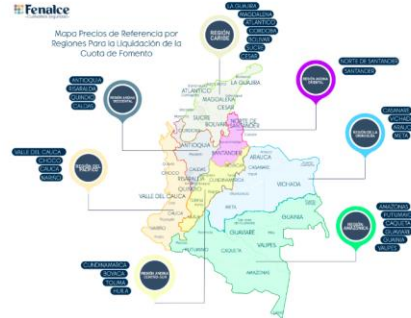


Fenalce		
PRECIOS DE REFERENCIA DIARIOS PARA LA LIQUIDACIÓN DE LA CUOTA DE FOMENTO PARA MAÍZ Y SOYA (EN COLOMBIA ICOPRIG)		
5/10/2023		
TEM = \$ 4.252		
Maíz Amarillo	Región	Oct 3
	Caribe	\$ 1.217
	Andina Occidental	\$ 1.274
	Andina Oriental	\$ 1.240
	Andina Centro Sur	\$ 1.302
	Orinoquía	\$ 1.339
Maíz Blanco	Región	Oct 3
	Caribe	\$ 1.377
	Andina Occidental	\$ 1.434
	Andina Oriental	\$ 1.400
	Andina Centro Sur	\$ 1.462
	Orinoquía	\$ 1.499
	Pacífica	\$ 1.495
Soya	Región	Oct 3
	Andina Occidental	\$ 2.435
	Andina Oriental	\$ 2.397
	Andina Centro Sur	\$ 2.458
	Orinoquía	\$ 2.495
	Pacífica	\$ 2.398

Notas: Precios en pesos colombianos. Precios de Bolsa de Chicago y tasa dolar americano de apertura del 05/10/2023. Precios referenciales no necesariamente son precios de compra. Los precios de cada comprador pueden variar al precio referenciales dependiendo de condiciones pactadas, presentes y/o futuras del mercado internacional y/o nacional. No incluyen costos operativos, transporte y almacenamiento. Para información en español consulte el sitio web de Fenalce.

Nota: Precios de referenciales corresponden a los precios de referencia para la liquidación de la cuota de fomento.

Nota: Precios de referenciales corresponden a los precios de referencia para la liquidación de la cuota de fomento.





Los precios diarios de referencia para la liquidación de la Cuota de Fomento de Cereales, Leguminosas y Frijol Soya del segundo semestre de 2023 son reglamentados por el Ministerio de Agricultura y Desarrollo Rural en las resoluciones No. 197 y 198 de 2023.

Fenalce		
PRECIOS DE REFERENCIA DIARIOS PARA LA LIQUIDACIÓN DE LA CUOTA DE FOMENTO PARA MAÍZ Y SOYA EN COLOMBIA (COP/KG)		
MAG 0003		
TUM = 1.4307		
Maíz Amarillo	Región: MAG 0003	
	Corinto	\$ 1,238
	Andina Occidental	\$ 1,261
	Andina Oriental	\$ 1,262
	Andina Centro Sur	\$ 1,263
Maíz Blanco	Región: MAG 0003	
	Corinto	\$ 1,453
	Andina Occidental	\$ 1,459
	Andina Oriental	\$ 1,459
	Andina Centro Sur	\$ 1,503
Soya	Región: MAG 0003	
	Corinto	\$ 2,457
	Andina Occidental	\$ 2,457
	Andina Oriental	\$ 2,457
	Andina Centro Sur	\$ 2,457

Mapa Precios de Referencia por Regiones Para la Liquidación de la Cuota de Fomento

Histórico de precios de referencia para la liquidación de las Cuotas de Fomento

Construcción de Precios de Referencia para la Liquidación de la Cuota de Fomento

Los precios diarios de referencia para la liquidación de la Cuota de Fomento de Cereales, Leguminosas y Frijol Soya del segundo semestre de 2023 son reglamentados por el Ministerio de Agricultura y Desarrollo Rural en las resoluciones No. 197 y 198 de 2023.

Fenalce		
PRECIOS DE REFERENCIA DIARIOS PARA LA LIQUIDACIÓN DE LA CUOTA DE FOMENTO PARA MAÍZ Y SOYA EN COLOMBIA (COP/KG)		
MAG 0003		
TUM = 1.4307		
Maíz Amarillo	Región: MAG 0003	
	Corinto	\$ 1,176
	Andina Occidental	\$ 1,213
	Andina Oriental	\$ 1,219
	Andina Centro Sur	\$ 1,230
Maíz Blanco	Región: MAG 0003	
	Corinto	\$ 1,381
	Andina Occidental	\$ 1,449
	Andina Oriental	\$ 1,457
	Andina Centro Sur	\$ 1,505
Soya	Región: MAG 0003	
	Corinto	\$ 2,457
	Andina Occidental	\$ 2,457
	Andina Oriental	\$ 2,457
	Andina Centro Sur	\$ 2,457

Mapa Precios de Referencia por Regiones Para la Liquidación de la Cuota de Fomento

COMUNICADO ASISTENTE NAC... Recibidos (21) - seguimiento... Recibidos (2) - digneyda2390... SUITE R-SALES INTRANET - Sistema de Inform... Recaudo - Fenalce Partidos de hoy EN VIVO en...

fenalce.co/recaudo/

**Fenalce**

Fenalce Recaudo Cuotas de Fomento Técnico Económico Tienda Digital Prensa Clima Calidad

**Fenalce**

PRECIOS DE REFERENCIA DIARIOS PARA LA LIQUIDACIÓN DE LA CUOTA DE FOMENTO PARA MAÍZ Y SOJA EN COLOMBIA ICOPR@

TMM = \$ 4.213

Región	oct 23
Caribe	\$ 1.188
Andina Occidental	\$ 1.245
Andina Oriental	\$ 1.212
Andina Centro Sur	\$ 1.273
Orinoquía	\$ 1.380
Pacífica	\$ 1.191

**Maíz Amarillo**

Región	oct 23
Caribe	\$ 1.388
Andina Occidental	\$ 1.439
Andina Oriental	\$ 1.405
Andina Centro Sur	\$ 1.466
Orinoquía	\$ 1.504
Pacífica	\$ 1.499

**Maíz Blanco**

Región	oct 23
Caribe	\$ 2.367
Andina Occidental	\$ 2.365
Andina Oriental	\$ 2.338
Andina Centro Sur	\$ 2.392
Orinoquía	\$ 2.430
Pacífica	\$ 2.381

**Soya**

Nota: Precios en pesos colombianos. Precios de Bolsa de Chicago y Bolsa de Comercio de apertura del 02/10/2023. Precios referenciados no necesariamente son precios de compra. Los precios de cada comprador pueden variar al precio referenciado dependiendo de condiciones contractuales, presentar un futuro del mercado internacional y/o nacional. No incluyen costos operativos, Boleo 100% y gastos de transporte. Más información en www.fenalce.co

Nota: Precios de referencia para el pago de la cuota de fomento, según el tipo de cultivo y región. Fenalce, Fenalce Comercio Exterior, S.A.S. y Fenalce Comercio Exterior, S.A.S. no se responsabilizan por los precios de referencia.

Mapa Precios de Referencia por Regiones Para la Liquidación de la Cuota de Fomento

Mapa de Colombia con regiones coloreadas y precios de referencia por región.

3:24 p.m. 12/10/2023



Los precios diarios de referencia para la liquidación de la Cuota de Fomento de Cereales, Leguminosas y Frijol Soja del segundo semestre de 2023 son reglamentados por el Ministerio de Agricultura y Desarrollo Rural en las resoluciones No. 197 y 198 de 2023.

**Fenalce**

PRECIOS DE REFERENCIA DIARIOS PARA LA LIQUIDACIÓN DE LA CUOTA DE FOMENTO PARA MAÍZ Y SOJA EN COLOMBIA ICOPR@

TMM = \$ 4.213

Región	oct 23
Caribe	\$ 1.219
Andina Occidental	\$ 1.264
Andina Oriental	\$ 1.241
Andina Centro Sur	\$ 1.293
Orinoquía	\$ 1.325
Pacífica	\$ 1.216

**Maíz Amarillo**

Región	oct 23
Caribe	\$ 1.403
Andina Occidental	\$ 1.445
Andina Oriental	\$ 1.422
Andina Centro Sur	\$ 1.485
Orinoquía	\$ 1.522
Pacífica	\$ 1.518

**Maíz Blanco**

Región	oct 23
Caribe	\$ 2.391
Andina Occidental	\$ 2.436
Andina Oriental	\$ 2.413
Andina Centro Sur	\$ 2.457
Orinoquía	\$ 2.489
Pacífica	\$ 2.380

**Soya**

Nota: Precios en pesos colombianos. Precios de Bolsa de Chicago y Bolsa de Comercio de apertura del 02/10/2023. Precios referenciados no necesariamente son precios de compra. Los precios de cada comprador pueden variar al precio referenciado dependiendo de condiciones contractuales, presentar un futuro del mercado internacional y/o nacional. No incluyen costos operativos, Boleo 100% y gastos de transporte. Más información en www.fenalce.co

Mapa Precios de Referencia por Regiones Para la Liquidación de la Cuota de Fomento

Mapa de Colombia con regiones coloreadas y precios de referencia por región.

8:47 a.m. 13/10/2023



Recibidos (3) - adiaz@fenalce.co - X Recibidos (20) - segumentorco - X INTRANET - Sistema de Informa - X Recaudo - Fenalce - X Tiquetes Baratos - X SUITE R-SALES - X +

fenalce.co/recaudo/

FICHERO - RECAUDO

Los precios diarios de referencia para la liquidación de la Cuota de Fomento de Cereales, Leguminosas y Frijol Soya del segundo semestre de 2023 son reglamentados por el Ministerio de Agricultura y Desarrollo Rural en las resoluciones No. 197 y 198 de 2023.

**Fenalce**

PRECIOS DE REFERENCIA DIARIOS PARA LA LIQUIDACIÓN DE LA CUOTA DE FOMENTO PARA MAÍZ Y SOYA EN COLOMBIA (COP/kg)

17/10/2023

TRM = \$ 4.249

Región	oct 23
<b>Maíz Amarillo</b>	
Coribe	\$ 1.198
Andina Occidental	\$ 1.243
Andina Oriental	\$ 1.220
Andina Centro Sur	\$ 1.264
Orinoquía	\$ 1.296
Pacífica	\$ 1.187
<b>Maíz Blanco</b>	
Coribe	\$ 1.403
Andina Occidental	\$ 1.446
Andina Oriental	\$ 1.423
Andina Centro Sur	\$ 1.486
Orinoquía	\$ 1.523
Pacífica	\$ 1.559
<b>Soya</b>	
Coribe	\$ 2.386
Andina Occidental	\$ 2.431
Andina Oriental	\$ 2.408
Andina Centro Sur	\$ 2.452
Orinoquía	\$ 2.484
Pacífica	\$ 2.375

Notas: Precios en pesos colombianos. Precios de Bolsa de Chicago y tasa dolar americano de apertura del 17/10/2023. Precios referenciales no necesariamente son precios de compra. Los precios de todos los productos pueden variar al momento de la liquidación de la cuota de fomento, presenten un futuro de mercado internacional y nacional. No incluyen costos operativos, logística y almacenamiento. No información en su totalidad.

**Fenalce**

Mapa Precios de Referencia por Regiones Para la Liquidación de la Cuota de Fomento

<https://fenalce.co/wp-content/uploads/2023/09/Mapa-recaudo-2-01-fenalce.pdf>

Windows Taskbar: 2:38 p.m. 17/10/2023

Recibidos (3) - adiaz@fenalce.co - X Recibidos (22) - segumentorco - X INTRANET - Sistema de Informa - X SUITE R-SALES - X Recaudo - Fenalce - X +

fenalce.co/recaudo/

FICHERO - RECAUDO

Los precios diarios de referencia para la liquidación de la Cuota de Fomento de Cereales, Leguminosas y Frijol Soya del segundo semestre de 2023 son reglamentados por el Ministerio de Agricultura y Desarrollo Rural en las resoluciones No. 197 y 198 de 2023.

**Fenalce**

PRECIOS DE REFERENCIA DIARIOS PARA LA LIQUIDACIÓN DE LA CUOTA DE FOMENTO PARA MAÍZ Y SOYA EN COLOMBIA (COP/kg)

18/10/2023

TRM = \$ 4.222

Región	oct 23
<b>Maíz Amarillo</b>	
Coribe	\$ 1.196
Andina Occidental	\$ 1.242
Andina Oriental	\$ 1.218
Andina Centro Sur	\$ 1.277
Orinoquía	\$ 1.309
Pacífica	\$ 1.200
<b>Maíz Blanco</b>	
Coribe	\$ 1.392
Andina Occidental	\$ 1.437
Andina Oriental	\$ 1.414
Andina Centro Sur	\$ 1.476
Orinoquía	\$ 1.514
Pacífica	\$ 1.550
<b>Soya</b>	
Coribe	\$ 2.382
Andina Occidental	\$ 2.428
Andina Oriental	\$ 2.404
Andina Centro Sur	\$ 2.467
Orinoquía	\$ 2.500
Pacífica	\$ 2.392

Notas: Precios en pesos colombianos. Precios de Bolsa de Chicago y tasa dolar americano de apertura del 18/10/2023. Precios referenciales no necesariamente son precios de compra. Los precios de todos los productos pueden variar al momento de la liquidación de la cuota de fomento, presenten un futuro de mercado internacional y nacional. No incluyen costos operativos, logística y almacenamiento. No información en su totalidad.

**Fenalce**

Mapa Precios de Referencia por Regiones Para la Liquidación de la Cuota de Fomento

Windows Taskbar: 3:07 p.m. 18/10/2023



Recibidos (2) - adias@fenalce.co - X Recibidos (2) - dignoayda239@ - X Recibidos (23) - seguimiento@ - X server/memorial/aiap - X SUITE R-SALES - X Recaudo - Fenalce - G 0111 codiga - Buscar con Google - X

fenalce.co/recaudo/

**Fenalce**

Fenalce Recaudos Cuotas de Fomento Técnico Económico Tienda Digital Prensa Clima Calidad

**Fenalce**

PRECIOS DE REFERENCIA DIARIOS PARA LA LIQUIDACIÓN DE LA CUOTA DE FOMENTO PARA MAÍZ Y SOJA EN COLOMBIA (COP/kg)

20/10/2023

TMM = \$ 4.227

Región	oct 23
Caribe	\$ 1.256
Andina Occidental	\$ 1.251
Andina Oriental	\$ 1.228
Andina Centro Sur	\$ 1.291
Orinoquía	\$ 1.324
Pacífica	\$ 1.215

**Maíz Amarillo**

Región	oct 23
Caribe	\$ 1.398
Andina Occidental	\$ 1.444
Andina Oriental	\$ 1.420
Andina Centro Sur	\$ 1.483
Orinoquía	\$ 1.521
Pacífica	\$ 1.516

**Maíz Blanco**

Región	oct 23
Caribe	\$ 2.488
Andina Occidental	\$ 2.464
Andina Oriental	\$ 2.440
Andina Centro Sur	\$ 2.503
Orinoquía	\$ 2.536
Pacífica	\$ 2.428

**Soja**

Notas: Precios en pesos colombianos. Precios de Bolsa de Chicago y Bolsa Abol Americana de apertura del 19/10/2023. Precios referidos no necesariamente con precios de compra. Los precios de cada comprador pueden variar al precio referencial dependiendo de condiciones contractuales, presentes y/o futuras del mercado internacional y/o nacional. No incluyen costos operativos, transporte y almacenamiento. Más información en [www.fenalce.co](http://www.fenalce.co)

Mapa Precios de Referencia por Regiones Para la Liquidación de la Cuota de Fomento

10:34 a.m.  
19/10/2023

Recibidos (2) - adias@fenalce.co - X Recibidos (11) - seguimiento@ - X Recibidos (3) - dignoayda239@ - X INTRANET - Sistema de Informa - X SUITE R-SALES - X Recaudo - Fenalce - +

fenalce.co/recaudo/

**Fenalce**

PRECIOS DE REFERENCIA DIARIOS PARA LA LIQUIDACIÓN DE LA CUOTA DE FOMENTO PARA MAÍZ Y SOJA EN COLOMBIA (COP/kg)

20/10/2023

TMM = \$ 4.250

Región	oct 23
Caribe	\$ 1.234
Andina Occidental	\$ 1.279
Andina Oriental	\$ 1.256
Andina Centro Sur	\$ 1.318
Orinoquía	\$ 1.352
Pacífica	\$ 1.243

**Maíz Amarillo**

Región	oct 23
Caribe	\$ 1.427
Andina Occidental	\$ 1.472
Andina Oriental	\$ 1.449
Andina Centro Sur	\$ 1.512
Orinoquía	\$ 1.549
Pacífica	\$ 1.545

**Maíz Blanco**

Región	oct 23
Caribe	\$ 2.439
Andina Occidental	\$ 2.485
Andina Oriental	\$ 2.461
Andina Centro Sur	\$ 2.524
Orinoquía	\$ 2.558
Pacífica	\$ 2.449

**Soja**

Notas: Precios en pesos colombianos. Precios de Bolsa de Chicago y Bolsa Abol Americana de apertura del 20/10/2023. Precios referidos no necesariamente con precios de compra. Los precios de cada comprador pueden variar al precio referencial dependiendo de condiciones contractuales, presentes y/o futuras del mercado internacional y/o nacional. No incluyen costos operativos, transporte y almacenamiento. Más información en [www.fenalce.co](http://www.fenalce.co)

Mapa Precios de Referencia por Regiones Para la Liquidación de la Cuota de Fomento

10:19 a.m.  
20/10/2023

Los precios diarios de referencia para la liquidación de la Cuota de Fomento de Cereales, Leguminosas y Frijol Soja del segundo semestre de 2023 son reglamentados por el Ministerio de Agricultura y Desarrollo Rural en las resoluciones No. 197 y 198 de 2023.

**Fenalce**  
Cultivamos Seguridad

FNC FNS

**Región**

Andina Centro Sur

**Fecha**

23/10/2023 23/10/2023

### Históricos de precios de referencia en Colombia

Precios spot  
Maíz amarillo, maíz blanco y soya

Históricos de precios spot (Pesos colombianos por kilogramo)			
Fecha	Maíz Amarillo	Maíz blanco	Soya
23 de octubre de 2023	\$1.300	\$1.492	\$2.497

**Notas:** Precios en pesos colombianos. Precios de Bolsa de Chicago y tasa dólar estadounidense de apertura del día. Precios referencia no necesariamente son precios de compra. Los precios de cada comprador pueden variar al precio referencia dependiendo de condiciones pasadas, presentes y/o futuras del mercado internacional y/o nacional. No incluyen costos operativos, financieros y administrativos. La publicación de los precios de referencia se realiza todos los días hábiles del año en Colombia. Para los fines de semana y festivos se toma como referencia el precio de la última publicación. Más información en [www.fenalce.co/estadisticas](http://www.fenalce.co/estadisticas).

---

**Fenalce**  
Cultivamos Seguridad

FNC FNS

**Región**

Andina Occidental

**Fecha**

23/10/2023 23/10/2023

### Históricos de precios de referencia en Colombia

Precios spot  
Maíz amarillo, maíz blanco y soya

Históricos de precios spot (Pesos colombianos por kilogramo)			
Fecha	Maíz Amarillo	Maíz blanco	Soya
23 de octubre de 2023	\$1.260	\$1.453	\$2.458

**Notas:** Precios en pesos colombianos. Precios de Bolsa de Chicago y tasa dólar estadounidense de apertura del día. Precios referencia no necesariamente son precios de compra. Los precios de cada comprador pueden variar al precio referencia dependiendo de condiciones pasadas, presentes y/o futuras del mercado internacional y/o nacional. No incluyen costos operativos, financieros y administrativos. La publicación de los precios de referencia se realiza todos los días hábiles del año en Colombia. Para los fines de semana y festivos se toma como referencia el precio de la última publicación. Más información en [www.fenalce.co/estadisticas](http://www.fenalce.co/estadisticas).

Fenalce

Cultivamos Seguridad

FNC

FNS

Región

Andina Oriental

Fecha

23/10/2023

23/10/2023

Históricos de precios de referencia en Colombia

Precios spot

Maíz amarillo, maíz blanco y soya

Históricos de precios spot (Pesos colombianos por kilogramo)

Fecha	Maíz Amarillo	Maíz blanco	Soya
23 de octubre de 2023	\$1.237	\$1.430	\$2.435

**Notas:** Precios en pesos colombianos. Precios de Bolsa de Chicago y tasa dólar estadounidense de apertura del día. Precios referencia no necesariamente son precios de compra. Los precios de cada comprador pueden variar al precio referencia dependiendo de condiciones pasadas, presentes y/o futuras del mercado internacional y/o nacional. No incluyen costos operativos, financieros y administrativos. La publicación de los precios de referencia se realiza todos los días hábiles del año en Colombia. **Para los fines de semana y festivos se toma como referencia el precio de la última publicación.** Más información en [www.fenalce.co/estadisticas](http://www.fenalce.co/estadisticas).

Microsoft Power BI

Windows taskbar with icons for Edge, File Explorer, Task View, Chrome, Excel, Word, and others.

System tray showing time 9:44 a.m. and date 24/10/2023.

**Fenalce**  
+ Cultivamos Seguridad +

**FNC FNS**

**Región**

Orinoquía

**Fecha**

23/10/2023 23/10/2023

## Históricos de precios de referencia en Colombia

### Precios spot

#### Maíz amarillo, maíz blanco y soya

### Históricos de precios spot (Pesos colombianos por kilogramo)

Fecha	Maíz Amarillo	Maíz blanco	Soya
23 de octubre de 2023	\$1.333	\$1.530	\$2.531

**Notas:** Precios en pesos colombianos. Precios de Bolsa de Chicago y tasa dólar estadounidense de apertura del día. Precios referencia no necesariamente son precios de compra. Los precios de cada comprador pueden variar al precio referencia dependiendo de condiciones pasadas, presentes y/o futuras del mercado internacional y/o nacional. No incluyen costos operativos, financieros y administrativos. La publicación de los precios de referencia se realiza todos los días hábiles del año en Colombia. **Para los fines de semana y festivos se toma como referencia el precio de la última publicación.** Más información en [www.fenalce.co/estadisticas](http://www.fenalce.co/estadisticas).



## Históricos de precios de referencia en Colombia

Precios spot

Maíz amarillo, maíz blanco y soya

Región

Pacífica

Fecha

23/10/2023 23/10/2023

Históricos de precios spot (Pesos colombianos por kilogramo)

Fecha	Maíz Amarillo	Maíz blanco	Soya
23 de octubre de 2023	\$1.224	\$1.526	\$2.422

**Notas:** Precios en pesos colombianos. Precios de Bolsa de Chicago y tasa dólar estadounidense de apertura del día. Precios referencia no necesariamente son precios de compra. Los precios de cada comprador pueden variar al precio referencia dependiendo de condiciones pasadas, presentes y/o futuras del mercado internacional y/o nacional. No incluyen costos operativos, financieros y administrativos. La publicación de los precios de referencia se realiza todos los días hábiles del año en Colombia. **Para los fines de semana y festivos se toma como referencia el precio de la última publicación.** Más información en [www.fenalce.co/estadisticas](http://www.fenalce.co/estadisticas).



Fenalce

Recaudo Cuotas de Fomento

Técnico

Económico

Tienda

Digital

Prensa

Clima

Calidad

**Fenalce**

**PRECIOS DE REFERENCIA DIARIOS PARA LA LIQUIDACIÓN DE LA CUOTA DE FOMENTO PARA MAÍZ Y SOYA EN COLOMBIA (COP/Kg)**

24/10/2023

TBM = \$ 4.221

Región	Oct 23
Corbie	\$ 1.232
Andina Occidental	\$ 1.247
Andina Oriental	\$ 1.223
Andina Centro Sur	\$ 1.286
Orinoquía	\$ 1.319
Pacífica	\$ 1.281

Región	Oct 23
Corbie	\$ 1.314
Andina Occidental	\$ 1.439
Andina Oriental	\$ 1.416
Andina Centro Sur	\$ 1.478
Orinoquía	\$ 1.516
Pacífica	\$ 1.581

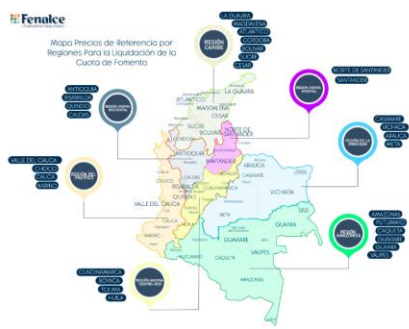
Región	Oct 23
Corbie	\$ 2.379
Andina Occidental	\$ 2.424
Andina Oriental	\$ 2.401
Andina Centro Sur	\$ 2.464
Orinoquía	\$ 2.497
Pacífica	\$ 2.388

Notas: Precios en pesos colombianos. Precios de Bolsa de Chicago y tasa dólar estadounidense de apertura del 24/10/2023. Precios referencia no necesariamente son precios de compra. Los precios de cada comprador pueden variar al precio referencia dependiendo de condiciones pasadas, presentes y/o futuras del mercado internacional y/o nacional. No incluyen costos operativos, financieros y administrativos. Más información en [www.fenalce.co](http://www.fenalce.co).

Nota: Precios de referencia correspondientes a una cantidad de toneladas, por lo tanto, los precios de compra de toneladas.

Fuente: Fenalce, Comercio Exterior, USDA, FAO, INIA, Dirección de Comercio Exterior.

Colaboradores: Fenalce, Comercio Exterior, USDA, FAO, INIA, Dirección de Comercio Exterior.

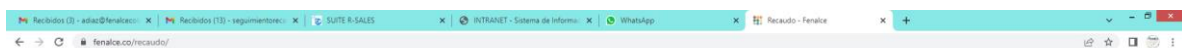
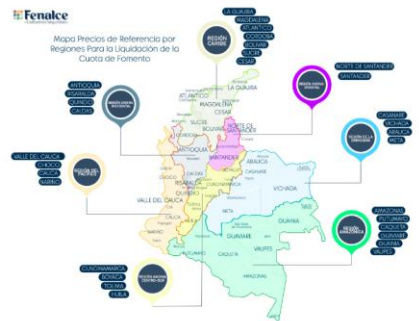




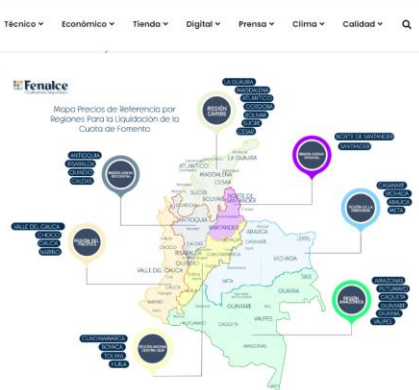


Los precios diarios de referencia para la liquidación de la Cuota de Fomento de Cereales, Leguminosas y Frijol Soya del segundo semestre de 2023 son reglamentados por el Ministerio de Agricultura y Desarrollo Rural en las resoluciones No. 197 y 198 de 2023.

Fenalce	
PRECIOS DE REFERENCIA DIARIOS PARA LA LIQUIDACIÓN DE LA CUOTA DE FOMENTO PARA MAÍZ Y SOYA EN COLOMBIA (COP/kg)	
25/10/2023	
TRM = \$ 4.234	
Región	
oct 23	
Maíz Amarillo	Caribe
	\$ 1.188
	Andina Occidental
	\$ 1.233
	Andina Oriental
Maíz Blanco	\$ 1.209
	Andina Centro Sur
	\$ 1.277
	Orinoquía
Soya	\$ 1.305
	Pacífica
Soya	\$ 1.197



Fenalce	
PRECIOS DE REFERENCIA DIARIOS PARA LA LIQUIDACIÓN DE LA CUOTA DE FOMENTO PARA MAÍZ Y SOYA EN COLOMBIA (COP/kg)	
26/10/2023	
TRM = \$ 4.202	
Región	
oct 23	
Maíz Amarillo	Caribe
	\$ 1.174
	Andina Occidental
	\$ 1.220
	Andina Oriental
Maíz Blanco	\$ 1.196
	Andina Centro Sur
	\$ 1.259
	Orinoquía
Soya	\$ 1.292
	Pacífica
Soya	\$ 1.183



Los precios diarios de referencia para la liquidación de la Cuota de Fomento de Cereales, Leguminosas y Frijol Soya del segundo semestre de 2023 son reglamentados por el Ministerio de Agricultura y Desarrollo Rural en las resoluciones No. 197 y 198 de 2023.

**Fenalce**

PRECIOS DE REFERENCIA DIARIOS PARA LA LIQUIDACIÓN DE LA CUOTA DE FOMENTO PARA MAÍZ Y SOYA EN COLOMBIA (COP/Kg)

27/10/2023

TRM = \$ 4.155

Región	Oct 23
<b>Maíz Amarillo</b>	
Caribe	\$ 1.257
Andina Occidental	\$ 1.216
Andina Oriental	\$ 1.193
Andina Centro Sur	\$ 1.252
Orinoquía	\$ 1.284
Pacífica	\$ 1.175
<b>Maíz Blanco</b>	
Caribe	\$ 1.257
Andina Occidental	\$ 1.313
Andina Oriental	\$ 1.289
Andina Centro Sur	\$ 1.348
Orinoquía	\$ 1.380
Pacífica	\$ 1.271
<b>Soya</b>	
Caribe	\$ 2.322
Andina Occidental	\$ 2.367
Andina Oriental	\$ 2.344
Andina Centro Sur	\$ 2.402
Orinoquía	\$ 2.434
Pacífica	\$ 2.326

Notas: Precios en pesos colombianos. Precio de Bolsa de Chicago y tasa dólar americano de apertura del 27/10/2023. Precio referencial no necesariamente son precios de compra. Los precios de cada comprador pueden variar al precio referencial dependiendo de condiciones comerciales, presencia y/o futura de mercado internacional por nacional. No incluye costos operativos, franquicias y administrativos. Más información en www.fenalce.co

Nota: Precio de referencia correspondiente a maíz amarillo de 18% de humedad y soja soya de 12,5% de humedad. Fuente: Datos suministrados por Fenalce, 2023. No se garantiza su exactitud.

**Fenalce**

Mapa Precios de Referencia por Regiones Para la Liquidación de la Cuota de Fomento

Los precios diarios de referencia para la liquidación de la Cuota de Fomento de Cereales, Leguminosas y Frijol Soya del segundo semestre de 2023 son reglamentados por el Ministerio de Agricultura y Desarrollo Rural en las resoluciones No. 197 y 198 de 2023.

**Fenalce**

PRECIOS DE REFERENCIA DIARIOS PARA LA LIQUIDACIÓN DE LA CUOTA DE FOMENTO PARA MAÍZ Y SOYA EN COLOMBIA (COP/Kg)

30/10/2023

TRM = \$ 4.121

Región	Oct 23
<b>Maíz Amarillo</b>	
Caribe	\$ 1.163
Andina Occidental	\$ 1.210
Andina Oriental	\$ 1.187
Andina Centro Sur	\$ 1.245
Orinoquía	\$ 1.277
Pacífica	\$ 1.168
<b>Maíz Blanco</b>	
Caribe	\$ 1.250
Andina Occidental	\$ 1.306
Andina Oriental	\$ 1.282
Andina Centro Sur	\$ 1.340
Orinoquía	\$ 1.372
Pacífica	\$ 1.264
<b>Soya</b>	
Caribe	\$ 2.331
Andina Occidental	\$ 2.376
Andina Oriental	\$ 2.353
Andina Centro Sur	\$ 2.411
Orinoquía	\$ 2.443
Pacífica	\$ 2.334

Notas: Precios en pesos colombianos. Precio de Bolsa de Chicago y tasa dólar americano de apertura del 30/10/2023. Precio referencial no necesariamente son precios de compra. Los precios de cada comprador pueden variar al precio referencial dependiendo de condiciones comerciales, presencia y/o futura de mercado internacional por nacional. No incluye costos operativos, franquicias y administrativos. Más información en www.fenalce.co

Nota: Precio de referencia correspondiente a maíz amarillo de 18% de humedad y soja soya de 12,5% de humedad. Fuente: Datos suministrados por Fenalce, 2023. No se garantiza su exactitud.

**Fenalce**

Mapa Precios de Referencia por Regiones Para la Liquidación de la Cuota de Fomento

[illegible]

The screenshot displays a Microsoft Power BI report titled "Históricos de precios de referencia en Colombia". The report is filtered by "Región" (Caribe) and shows "Precios spot" for "Maíz amarillo, maíz blanco y soya". The table below shows the historical spot prices in Colombian pesos per kilogram for November 3, 2023.

Fecha	Maíz Amarillo	Maíz blanco	Soya
3 de noviembre de 2023	\$1.123	\$1.226	\$2.294

**Notes:** Precios en pesos colombianos. Precios de Bolsa de Chicago y tasa dólar estadounidense de apertura del día. Precios referencia no necesariamente son precios de compra. Los precios de cada comprador pueden variar al precio referencia dependiendo de condiciones pasadas, presentes y/o futuras del mercado internacional y/o nacional. No incluyen costos operativos, financieros y administrativos. La publicación de los precios de referencia se realiza todos los días hábiles del año en Colombia. **Para los fines de semana y festivos se toma como referencia el precio de la última publicación.** Más información en [www.fenalce.co/estadisticas](https://www.fenalce.co/estadisticas).

**Fenalce**  
• Cultivamos Seguridad •

**FNC FNS**

**Región**

- ☐ Andina Centro Sur
- ☐ Andina Occidental
- ☐ Andina Oriental
- ☐ Caribe
- ☐ Orinoquía
- ☒ Pacífica

### Históricos de precios de referencia en Colombia

Precios spot  
Maíz amarillo, maíz blanco y soya

#### Históricos de precios spot (Pesos colombianos por kilogramo)

Fecha	Maíz Amarillo	Maíz blanco	Soya
3 de noviembre de 2023	\$1.140	\$1.260	\$2.328

**Notas:** Precios en pesos colombianos. Precios de Bolsa de Chicago y tasa dólar estadounidense de apertura del día. Precios referencia no necesariamente son precios de compra. Los precios de cada comprador pueden variar al precio referencia dependiendo de condiciones pasadas, presentes y/o futuras del mercado internacional y/o nacional. No incluyen costos operativos, financieros y administrativos. La publicación de los precios de referencia se realiza todos los días hábiles del año en Colombia. **Para los fines de semana y festivos se toma como referencia el precio de la última publicación.** Más información en [www.fenalce.co/estadisticas](https://www.fenalce.co/estadisticas).



[Home](#) - [Recaudo](#)

		
PRECIOS DE ELECCIÓN DIARIOS PARA LA FUNDACIÓN DE LA CUESTA DE FOMENTO PARA RAZA Y SOTA EN COLUMBIA (COP/RG)		
2002/03		
TEM - \$ 4.010		
Mujer Amarillo	<b>Raigón</b>	<b>may/03</b>
	Caribbe	1.049
	Andina Occidental	1.149
	Andina Oriental	1.105
	Andina Centro Sur	1.124
	Orinoquía	1.272
Pacífico	1.167	
Mujer Blanco	<b>Raigón</b>	<b>may/03</b>
	Caribbe	1.049
	Andina Occidental	1.130
	Andina Oriental	1.126
	Andina Centro Sur	1.149
	Orinoquía	1.187
Pacífico	1.219	
Hombre	<b>Raigón</b>	<b>may/03</b>
	Caribbe	9.235
	Andina Occidental	9.350
	Andina Oriental	9.237
	Andina Centro Sur	9.239
	Orinoquía	9.441
Pacífico	9.249	



**Fenalce**  
• Cultivamos Seguridad •

**FNC FNS**

**Históricos de precios de referencia en Colombia**  
Precios spot  
Maíz amarillo, maíz blanco y soya

**Región**  
Andina Occidental

**Fecha**  
03/11/2023 03/11/2023


**Históricos de precios spot (Pesos colombianos por kilogramo)**

Fecha	Maíz Amarillo	Maíz blanco	Soya
3 de noviembre de 2023	\$1.169	\$1.272	\$2.340

**Notas:** Precios en pesos colombianos. Precios de Bolsa de Chicago y tasa dólar estadounidense de apertura del día. Precios referencia no necesariamente son precios de compra. Los precios de cada comprador pueden variar al precio referencia dependiendo de condiciones pasadas, presentes y/o futuras del mercado internacional y/o nacional. No incluyen costos operativos, financieros y administrativos. La publicación de los precios de referencia se realiza todos los días hábiles del año en Colombia. **Para los fines de semana y festivos se toma como referencia el precio de la última publicación.** Más información en [www.fenalce.co/estadisticas](https://www.fenalce.co/estadisticas).

Recibidos - adiaz@fenalce.co x Recibidos (167) - seguimov x Fotos - Google Fotos x INTRANET - Sistema de Inform x SUTER R-SALES x Recauda - Fenalce x 08-11-2023-Recaudo-Spot-618 x WhatsAppApp x + x

https://fenalce.co/wp-content/uploads/2023/11/08-11-2023-Recaudo-Spot-618x1024.png




**PRECIOS DE REFERENCIA DIARIOS PARA LA LIQUIDACIÓN DE LA CUOTA DE FOMENTO PARA MAÍZ Y SOYA EN COLOMBIA (COP/Kg)**  
8/11/2023

TRM = \$ 4.005

	Región	nov/23
Maíz Amarillo	Caribe	\$ 1090
	Andina Occidental	\$ 1135
	Andina Oriental	\$ 1112
	Andina Centro Sur	\$ 1174
	Orinoquia	\$ 1212
	Pacífica	\$ 1122
Maíz Blanco	Región	nov/23
	Caribe	\$ 1204
	Andina Occidental	\$ 1250
	Andina Oriental	\$ 1226
	Andina Centro Sur	\$ 1289
	Orinoquia	\$ 1327
Soya	Pacífica	\$ 1237
	Región	nov/23
	Caribe	\$ 2.350
	Andina Occidental	\$ 2.395
	Andina Oriental	\$ 2.372
	Andina Centro Sur	\$ 2.434
Orinoquia	\$ 2.472	
Pacífica	\$ 2.382	

Nota: Precios en pesos colombianos. Precios de Bolsa de Chicago y tasa dólar americano de apertura del 08/11/2023. Precios referencia no necesariamente son precios de compra. Los precios de cada comprador pueden variar al precio referencia dependiendo de condiciones pasadas, presentes y futuras del mercado internacional y/o nacional. No incluyen costos operativos, financieros y administrativos. Más información en [www.fenalce.co](http://www.fenalce.co)

Nota: Precios de referencia correspondientes al maíz rojo con 14% de humedad y soja al 13% de humedad.  
Fuentes: Sembradora Agraria, USDA, SIC 14C, Empresas de Transporte.  
Cálculo: Fenalce, Departamento de Economía y Finanzas del consumidor.



333 p.m.  
(08/11/2023)

Recibidos - adiaz@fenalce.co x Recibidos (24) - seguimiento: x INTRANET - Sistema de Informac x SUITE R-SALES x Recaudos - Fenalce x 09-11-2023-Recaudo-Spot-618x1024.png x WhatsApp

https://fenalce.co/wp-content/uploads/2023/11/09-11-2023-Recaudo-Spot-618x1024.png

**Fenalce**

PRECIOS DE REFERENCIA DIARIOS PARA LA LIQUIDACIÓN DE LA CUOTA DE FOMENTO PARA MAÍZ Y SOYA EN COLOMBIA (COP/Kg)

9/10/2023

TRM = \$ 4.056

	Región	nov-23
Maíz Amarillo	Caribe	\$ 1120
	Andina Occidental	\$ 1165
	Andina Oriental	\$ 1142
	Andina Centro Sur	\$ 1205
	Orinoquia	\$ 1242
	Pacífica	\$ 1154

	Región	nov-23
Maíz Blanco	Caribe	\$ 1233
	Andina Occidental	\$ 1278
	Andina Oriental	\$ 1255
	Andina Centro Sur	\$ 1318
	Orinoquia	\$ 1355
	Pacífica	\$ 1267

	Región	nov-23
Soya	Caribe	\$ 2.390
	Andina Occidental	\$ 2.435
	Andina Oriental	\$ 2.412
	Andina Centro Sur	\$ 2.475
	Orinoquia	\$ 2.512
	Pacífica	\$ 2.424

Notas: Precios en pesos colombianos. Precios de Bolsa de Chicago y tasa dólar americano de apertura del 09/10/2023. Precios referencia no necesariamente son precios de compra. Los precios de cada comprador pueden variar al precio referencia dependiendo de condiciones pasadas, presentes y/o futuras del mercado internacional y/o nacional. No incluyen costos operativos, logística y administrativos. Más información en [www.fenalce.co](http://www.fenalce.co)

Nota: Precios de referencia correspondientes al maíz seco con 14% de humedad según el 100 de humedad.

Fuentes: Análisis, información, sistemas, USDA, MCE, FAO, empresas de transporte.

Calidad: Muestra, Desempeño, sostenibilidad y de apoyo a la comunidad.

2:42 p.m.  
09/11/2023

Recibidos - adiaz@fenalce.co x Spam - dignosydia370@gmail.com x Recibidos (2) - seguimiento: x INTRANET - Sistema de Informac x SUITE R-SALES x Recaudos - Fenalce x 10-11-2023-Recaudo-Spot-618x1024.png x WhatsApp

https://fenalce.co/wp-content/uploads/2023/11/10-11-2023-Recaudo-Spot-618x1024.png

**Fenalce**

PRECIOS DE REFERENCIA DIARIOS PARA LA LIQUIDACIÓN DE LA CUOTA DE FOMENTO PARA MAÍZ Y SOYA EN COLOMBIA (COP/Kg)

10/11/2023

TRM = \$ 4.057

	Región	nov-23
Maíz Amarillo	Caribe	\$ 1108
	Andina Occidental	\$ 1154
	Andina Oriental	\$ 1130
	Andina Centro Sur	\$ 1193
	Orinoquia	\$ 1230
	Pacífica	\$ 1142

	Región	nov-23
Maíz Blanco	Caribe	\$ 1204
	Andina Occidental	\$ 1249
	Andina Oriental	\$ 1226
	Andina Centro Sur	\$ 1268
	Orinoquia	\$ 1326
	Pacífica	\$ 1237

	Región	nov-23
Soya	Caribe	\$ 2.353
	Andina Occidental	\$ 2.399
	Andina Oriental	\$ 2.375
	Andina Centro Sur	\$ 2.438
	Orinoquia	\$ 2.475
	Pacífica	\$ 2.387

Notas: Precios en pesos colombianos. Precios de Bolsa de Chicago y tasa dólar americano de apertura del 09/10/2023. Precios referencia no necesariamente son precios de compra. Los precios de cada comprador pueden variar al precio referencia dependiendo de condiciones pasadas, presentes y/o futuras del mercado internacional y/o nacional. No incluyen costos operativos, logística y administrativos. Más información en [www.fenalce.co](http://www.fenalce.co)

Nota: Precios de referencia correspondientes al maíz seco con 14% de humedad según el 100 de humedad.

Fuentes: Análisis, información, sistemas, USDA, MCE, FAO, empresas de transporte.

Calidad: Muestra, Desempeño, sostenibilidad y de apoyo a la comunidad.

8:57 a.m.  
10/11/2023

Recibidos - adac@fenalce.co x Recibidos (2) - digorydiaz@... x INTRANET - Sistema de Informac... x SUITE R-SALES x Recaudo - Fenalce x 14-11-2023-Recaudo-Spot-618x1024 x WhatsApp

https://fenalce.co/wp-content/uploads/2023/11/14-11-2023-Recaudo-Spot-618x1024.png

**Fenalce**

PRECIOS DE REFERENCIA DIARIOS PARA LA LIQUIDACIÓN DE LA CUOTA DE FOMENTO PARA MAÍZ Y SOYA EN COLOMBIA (COP/Kg)

14/11/2023

TRM = \$ 4.037

	Región	nov-23
Maíz Amarillo	Caribe	\$ 1.097
	Andina Occidental	\$ 1.142
	Andina Oriental	\$ 1.119
	Andina Centro Sur	\$ 1.182
	Orinoquia	\$ 1.219
	Pacífica	\$ 1.130

	Región	nov-23
Maíz Blanco	Caribe	\$ 1.192
	Andina Occidental	\$ 1.237
	Andina Oriental	\$ 1.214
	Andina Centro Sur	\$ 1.276
	Orinoquia	\$ 1.314
	Pacífica	\$ 1.225

	Región	nov-23
Soya	Caribe	\$ 2.348
	Andina Occidental	\$ 2.393
	Andina Oriental	\$ 2.370
	Andina Centro Sur	\$ 2.433
	Orinoquia	\$ 2.470
	Pacífica	\$ 2.381

Notas: Precios en pesos colombianos. Precios de Bolsa de Chicago y tasa dólar americano de apertura del 14/11/2023. Precios referencia no necesariamente son precios de compra. Los precios de cada comprador pueden variar a precio referencia dependiendo de condiciones pasadas, presentes y/o futuras del mercado internacional y/o nacional. No incluyen costos operativos, logística y administrativos. Más información en [www.fenalce.co](http://www.fenalce.co)

Nota: Precios de referencia correspondientes al maíz seco con 14% de humedad según el 100 de humedad

Fuente: Fenalce, International AgriMarket, USDA, MCE TAC, Empresas de transporte

Calidad: MCE C2, Desempeño comercial y de apoyo a la comercialización

14/11/2023

Recibidos (1) - adac@fenalce.co x Recibidos (1) - digorydiaz@... x INTRANET - Sistema de Informac... x SUITE R-SALES x Recaudo - Fenalce x 15-11-2023-Recaudo-Spot-618x1024 x WhatsApp

https://fenalce.co/wp-content/uploads/2023/11/15-11-2023-Recaudo-Spot-618x1024.png

**Fenalce**

PRECIOS DE REFERENCIA DIARIOS PARA LA LIQUIDACIÓN DE LA CUOTA DE FOMENTO PARA MAÍZ Y SOYA EN COLOMBIA (COP/Kg)

15/11/2023

TRM = \$ 3.954

	Región	nov-23
Maíz Amarillo	Caribe	\$ 1.011
	Andina Occidental	\$ 1.146
	Andina Oriental	\$ 1.123
	Andina Centro Sur	\$ 1.186
	Orinoquia	\$ 1.223
	Pacífica	\$ 1.133

	Región	nov-23
Maíz Blanco	Caribe	\$ 1.194
	Andina Occidental	\$ 1.240
	Andina Oriental	\$ 1.216
	Andina Centro Sur	\$ 1.279
	Orinoquia	\$ 1.317
	Pacífica	\$ 1.226

	Región	nov-23
Soya	Caribe	\$ 2.359
	Andina Occidental	\$ 2.404
	Andina Oriental	\$ 2.380
	Andina Centro Sur	\$ 2.443
	Orinoquia	\$ 2.481
	Pacífica	\$ 2.390

Notas: Precios en pesos colombianos. Precios de Bolsa de Chicago y tasa dólar americano de apertura del 15/11/2023. Precios referencia no necesariamente son precios de compra. Los precios de cada comprador pueden variar a precio referencia dependiendo de condiciones pasadas, presentes y/o futuras del mercado internacional y/o nacional. No incluyen costos operativos, logística y administrativos. Más información en [www.fenalce.co](http://www.fenalce.co)

Nota: Precios de referencia correspondientes al maíz seco con 14% de humedad según el 100 de humedad

Fuente: Fenalce, International AgriMarket, USDA, MCE TAC, Empresas de transporte

Calidad: MCE C2, Desempeño comercial y de apoyo a la comercialización

15/11/2023



<p><b>Fenalce</b> Federación Nacional de Agricultores y Ganaderos</p> <p><b>PRECIOS DE REFERENCIA DIARIOS PARA LA LIQUIDACIÓN DE LA CUOTA DE FOMENTO PARA MAÍZ Y SOYA EN COLOMBIA (COP/Kg)</b> 17/11/2023</p> <p><b>TMM = \$ 4.077</b></p>		
Maíz Amarillo	Región	nov.23
	Caribe	\$ 1.115
	Andina Occidental	\$ 1.160
	Andina Oriental	\$ 1.137
	Andina Centro Sur	\$ 1.199
	Orinoquia	\$ 1.237
	Pacífica	\$ 1.148
Maíz Blanco	Región	nov.23
	Caribe	\$ 1.225
	Andina Occidental	\$ 1.270
	Andina Oriental	\$ 1.247
	Andina Centro Sur	\$ 1.309
	Orinoquia	\$ 1.347
	Pacífica	\$ 1.259
Soya	Región	nov.23
	Caribe	\$ 2.405
	Andina Occidental	\$ 2.450
	Andina Oriental	\$ 2.427
	Andina Centro Sur	\$ 2.466
	Orinoquia	\$ 2.498
	Pacífica	\$ 2.390

Recibidos (1) - adias@fenalce.co

Recibidos (74) - seguimiento

INTRANET - Sistema de Informac

SURTE R-SALES

Recaudo - Fenalce

20-11-2023-Recaudo-Spot-61b102

WhatsApp

20-11-2023-Recaudo-Spot-61b1024.png

Maíz Amarillo

Región	nov-23
Caribe	\$ 1.108
Andina Occidental	\$ 1.154
Andina Oriental	\$ 1.130
Andina Centro Sur	\$ 1.193
Orinoquia	\$ 1.231
Pacífica	\$ 1.143

Maíz Blanco

Región	nov-23
Caribe	\$ 1.223
Andina Occidental	\$ 1.268
Andina Oriental	\$ 1.245
Andina Centro Sur	\$ 1.308
Orinoquia	\$ 1.345
Pacífica	\$ 1.258

Soya

Región	nov-23
Caribe	\$ 2.387
Andina Occidental	\$ 2.432
Andina Oriental	\$ 2.409
Andina Centro Sur	\$ 2.458
Orinoquia	\$ 2.490
Pacífica	\$ 2.382

Notas: Precios en pesos colombianos. Precios de Bolsa de Chicago y tasa dólar americano de apertura del 20/11/2023. Precios referencia no necesariamente son precios de compra. Los precios de cada comprador pueden variar al precio referencia dependiendo de condiciones pasadas, presentes y/o futuras del mercado internacional y/o nacional. No incluyen costos operativos, logísticos y administrativos. Más información en [www.fenalce.co](http://www.fenalce.co)

Nota: Precios de referencia correspondientes al maíz seco con 14% de humedad según el 20/11/2023 de humedad. Fuentes: Anillo, Informes, agencias, USDA, MEX, FAO, empresas de transporte. Cálculos: Fenalce, Departamento de estadística y de apoyo a la comercialización.



## Históricos de precios de referencia en Colombia

Precios spot

Maíz amarillo, maíz blanco y soya

**Región**

Andina Centro Sur

**Fecha**

22/11/2023 24/11/2023

**Históricos de precios spot (Pesos colombianos por kilogramo)**

Fecha	Maíz Amarillo	Maíz blanco	Soya
24 de noviembre de 2023	\$1.200	\$1.289	\$2.486
23 de noviembre de 2023	\$1.200	\$1.289	\$2.486
22 de noviembre de 2023	\$1.194	\$1.309	\$2.502

**Notas:** Precios en pesos colombianos. Precios de Bolsa de Chicago y tasa dólar estadounidense de apertura del día. Precios referencia no necesariamente son precios de compra. Los precios de cada comprador pueden variar al precio referencia dependiendo de condiciones pasadas, presentes y/o futuras del mercado internacional y/o nacional. No incluyen costos operativos, financieros y administrativos. La publicación de los precios de referencia se realiza todos los días hábiles del año en Colombia. **Para los fines de semana y festivos se toma como referencia el precio de la última publicación.** Más información en [www.fenalce.co/estadisticas](http://www.fenalce.co/estadisticas).

## Históricos de precios de referencia en Colombia

Precios spot

Maíz amarillo, maíz blanco y soya

### Región

Andina Occidental

### Fecha

22/11/2023 24/11/2023

### Históricos de precios spot (Pesos colombianos por kilogramo)

Fecha	Maíz Amarillo	Maíz blanco	Soya
24 de noviembre de 2023	\$1.161	\$1.249	\$2.446
23 de noviembre de 2023	\$1.161	\$1.249	\$2.446
22 de noviembre de 2023	\$1.155	\$1.270	\$2.462

**Notas:** Precios en pesos colombianos. Precios de Bolsa de Chicago y tasa dólar estadounidense de apertura del día. Precios referencia no necesariamente son precios de compra. Los precios de cada comprador pueden variar al precio referencia dependiendo de condiciones pasadas, presentes y/o futuras del mercado internacional y/o nacional. No incluyen costos operativos, financieros y administrativos. La publicación de los precios de referencia se realiza todos los días hábiles del año en Colombia. **Para los fines de semana y festivos se toma como referencia el precio de la última publicación.** Más información en [www.fenalce.co/estadisticas](http://www.fenalce.co/estadisticas).

## Históricos de precios de referencia en Colombia

Precios spot

Maíz amarillo, maíz blanco y soya

### Región

Andina Oriental

### Fecha

22/11/2023 24/11/2023

### Históricos de precios spot (Pesos colombianos por kilogramo)

Fecha	Maíz Amarillo	Maíz blanco	Soya
24 de noviembre de 2023	\$1.138	\$1.226	\$2.423
23 de noviembre de 2023	\$1.138	\$1.226	\$2.423
22 de noviembre de 2023	\$1.132	\$1.246	\$2.439

**Notas:** Precios en pesos colombianos. Precios de Bolsa de Chicago y tasa dólar estadounidense de apertura del día. Precios referencia no necesariamente son precios de compra. Los precios de cada comprador pueden variar al precio referencia dependiendo de condiciones pasadas, presentes y/o futuras del mercado internacional y/o nacional. No incluyen costos operativos, financieros y administrativos. La publicación de los precios de referencia se realiza todos los días hábiles del año en Colombia. **Para los fines de semana y festivos se toma como referencia el precio de la última publicación.** Más información en [www.fenalce.co/estadisticas](http://www.fenalce.co/estadisticas).

## Históricos de precios de referencia en Colombia

Precios spot

Maíz amarillo, maíz blanco y soya

### Región

Caribe

### Fecha

22/11/2023 24/11/2023

### Históricos de precios spot (Pesos colombianos por kilogramo)

Fecha	Maíz Amarillo	Maíz blanco	Soya
24 de noviembre de 2023	\$1.116	\$1.204	\$2.401
23 de noviembre de 2023	\$1.116	\$1.204	\$2.401
22 de noviembre de 2023	\$1.110	\$1.224	\$2.417

**Notas:** Precios en pesos colombianos. Precios de Bolsa de Chicago y tasa dólar estadounidense de apertura del día. Precios referencia no necesariamente son precios de compra. Los precios de cada comprador pueden variar al precio referencia dependiendo de condiciones pasadas, presentes y/o futuras del mercado internacional y/o nacional. No incluyen costos operativos, financieros y administrativos. La publicación de los precios de referencia se realiza todos los días hábiles del año en Colombia. **Para los fines de semana y festivos se toma como referencia el precio de la última publicación.** Más información en [www.fenalce.co/estadisticas](http://www.fenalce.co/estadisticas).

## Históricos de precios de referencia en Colombia

Precios spot

Maíz amarillo, maíz blanco y soya

### Región

Orinoquía

### Fecha

22/11/2023 24/11/2023

### Históricos de precios spot (Pesos colombianos por kilogramo)

Fecha	Maíz Amarillo	Maíz blanco	Soya
24 de noviembre de 2023	\$1.238	\$1.326	\$2.523
23 de noviembre de 2023	\$1.238	\$1.326	\$2.523
22 de noviembre de 2023	\$1.232	\$1.346	\$2.539

**Notas:** Precios en pesos colombianos. Precios de Bolsa de Chicago y tasa dólar estadounidense de apertura del día. Precios referencia no necesariamente son precios de compra. Los precios de cada comprador pueden variar al precio referencia dependiendo de condiciones pasadas, presentes y/o futuras del mercado internacional y/o nacional. No incluyen costos operativos, financieros y administrativos. La publicación de los precios de referencia se realiza todos los días hábiles del año en Colombia. **Para los fines de semana y festivos se toma como referencia el precio de la última publicación.** Más información en [www.fenalce.co/estadisticas](http://www.fenalce.co/estadisticas).





Recibidos (2) - adiac@fenalco... Recibidos (119) - seguimiento... INTRANET - Sistema de Inform... SUITE R-SALES Recauda - Fenalco 27-11-2023-Recaudo-Spot-1-4 WhatsApp

fenalco.co/ep-content/uploads/2023/11/27-11-2023-Recaudo-Spot-1-618x1024.png

**Fenalco**

PRECIOS DE REFERENCIA DIARIOS PARA LA LIQUIDACIÓN DE LA CUOTA DE FOMENTO PARA MAÍZ Y SOYA EN COLOMBIA ICOP/Kg

27/11/2023

TRM = \$ 4.045

	Región	nov-23
Maíz Amarillo	Caribe	\$ 1.095
	Andina Occidental	\$ 1.140
	Andina Oriental	\$ 1.117
	Andina Centro Sur	\$ 1.180
	Orinoquia	\$ 1.217
	Pacífica	\$ 1.213

	Región	nov-23
Maíz Blanco	Caribe	\$ 1.182
	Andina Occidental	\$ 1.228
	Andina Oriental	\$ 1.204
	Andina Centro Sur	\$ 1.267
	Orinoquia	\$ 1.305
	Pacífica	\$ 1.300

	Región	nov-23
Soya	Caribe	\$ 2.336
	Andina Occidental	\$ 2.381
	Andina Oriental	\$ 2.358
	Andina Centro Sur	\$ 2.420
	Orinoquia	\$ 2.458
	Pacífica	\$ 2.454

Notas: Precios en pesos colombianos. Precios de Bolsa de Chicago y tasa dólar americano de apertura del 27/11/2023. Precios referencial no necesariamente son precios de compra. Los precios de cada comprador pueden variar al precio referencial dependiendo de condiciones pasadas, presentes y/o futuras del mercado internacional y/o nacional. No incluyen costos operativos, financieros y administrativos. Más información en [www.fenalco.co](http://www.fenalco.co)

Nota: Precios de referencia correspondientes al maíz seco con 14% de humedad según la ley 1201 de 2018 de humedad

Fuentes: Instituto Nacional de Estadística (INEC), INEC 1942, Empresas de transporte

Calculos: FENALCO, Departamento económico y de riesgo a la comercialización

20°C Mayorm, nublado

Búsqueda

ESP LAA 22:52 p.m. 27/11/2023

Recibidos (2) - adiac@fenalco... Recibidos (163) - seguimiento... INTRANET - Sistema de Inform... SUITE R-SALES Recauda - Fenalco 28-11-2023-Recaudo-Spot-611 WhatsApp

fenalco.co/ep-content/uploads/2023/11/28-11-2023-Recaudo-Spot-611x1024.png

**Fenalco**

PRECIOS DE REFERENCIA DIARIOS PARA LA LIQUIDACIÓN DE LA CUOTA DE FOMENTO PARA MAÍZ Y SOYA EN COLOMBIA ICOP/Kg

28/11/2023

TRM = \$ 3.990

	Región	nov-23
Maíz Amarillo	Caribe	\$ 1.074
	Andina Occidental	\$ 1.119
	Andina Oriental	\$ 1.096
	Andina Centro Sur	\$ 1.159
	Orinoquia	\$ 1.196
	Pacífica	\$ 1.192

	Región	nov-23
Maíz Blanco	Caribe	\$ 1.150
	Andina Occidental	\$ 1.205
	Andina Oriental	\$ 1.182
	Andina Centro Sur	\$ 1.245
	Orinoquia	\$ 1.282
	Pacífica	\$ 1.278

	Región	nov-23
Soya	Caribe	\$ 2.307
	Andina Occidental	\$ 2.353
	Andina Oriental	\$ 2.329
	Andina Centro Sur	\$ 2.392
	Orinoquia	\$ 2.430
	Pacífica	\$ 2.425

Notas: Precios en pesos colombianos. Precios de Bolsa de Chicago y tasa dólar americano de apertura del 28/11/2023. Precios referencial no necesariamente son precios de compra. Los precios de cada comprador pueden variar al precio referencial dependiendo de condiciones pasadas, presentes y/o futuras del mercado internacional y/o nacional. No incluyen costos operativos, financieros y administrativos. Más información en [www.fenalco.co](http://www.fenalco.co)

Nota: Precios de referencia correspondientes al maíz seco con 14% de humedad según la ley 1201 de 2018 de humedad

Fuentes: Instituto Nacional de Estadística (INEC), INEC 1942, Empresas de transporte

Calculos: FENALCO, Departamento económico y de riesgo a la comercialización

19°C Mayorm, nublado

Búsqueda

ESP LAA 22:48 p.m. 28/11/2023

Fenalce		
PRECIOS DE REFERENCIA DIARIOS PARA LA LIQUIDACIÓN DE LA CUOTA DE FOMENTO PARA MAÍZ Y SOYA EN COLOMBIA (COP/Kg)		
30/11/2023		
TRM = \$ 3.981		
Maíz Amarillo	Región	nov-23
	Caribe	\$ 1.071
	Andina Occidental	\$ 1.116
	Andina Oriental	\$ 1.092
	Andina Centro Sur	\$ 1.155
	Orinoquia	\$ 1.193
Maíz Blanco	Región	nov-23
	Caribe	\$ 1.149
	Andina Occidental	\$ 1.194
	Andina Oriental	\$ 1.171
	Andina Centro Sur	\$ 1.233
	Orinoquia	\$ 1.271
Soya	Región	nov-23
	Caribe	\$ 2.322
	Andina Occidental	\$ 2.367
	Andina Oriental	\$ 2.344
	Andina Centro Sur	\$ 2.406
	Orinoquia	\$ 2.444
	Pacífico	\$ 2.439



Recibidos (7) - adiac@fenalce.co... Recibidos (2) - seguimiento... INTRANET - Sistema de Inform... SUITE R-SALES Microsoft Power BI

app.powerbi.com/view?r=eyJrjpjN2JHODk4MjYmM5ODMwVHlThmNDUzZW1MzZmYjRmMDk5liwzCjE6U2MmQ1YjJlTmMzEiNDdmOC1iZTR4LTNmMj4Nzc4MDhBOC99

**Fenalce**  
Cultivamos Seguridad  
FNC FNS

## Históricos de precios de referencia en Colombia

Precios spot  
Maíz amarillo, maíz blanco y soya

**Región**  
Andina Centro Sur

**Fecha**  
05/12/2023 05/12/2023

**Históricos de precios spot (Pesos colombianos por kilogramo)**

Fecha	Maíz Amarillo	Maíz blanco	Soya
5 de diciembre de 2023	\$1.142	\$1.261	\$2.229

**Notas:** Precios en pesos colombianos. Precios de Bolsa de Chicago y tasa dólar estadounidense de apertura del día. Precios referencia no necesariamente son precios de compra. Los precios de cada comprador pueden variar al precio referencia dependiendo de condiciones pasadas, presentes y/o futuras del mercado internacional y/o nacional. No incluyen costos operativos, financieros y administrativos. La publicación de los precios de referencia se realiza todos los días hábiles del año en Colombia. **Para los fines de semana y festivos se toma como referencia el precio de la última publicación.** Más información en [www.fenalce.co/estadisticas](http://www.fenalce.co/estadisticas).

Microsoft Power BI

27°C Mayorga, nubado

Recibidos (7) - adiac@fenalce.co... Recibidos (2) - seguimiento... INTRANET - Sistema de Inform... SUITE R-SALES Microsoft Power BI

app.powerbi.com/view?r=eyJrjpjN2JHODk4MjYmM5ODMwVHlThmNDUzZW1MzZmYjRmMDk5liwzCjE6U2MmQ1YjJlTmMzEiNDdmOC1iZTR4LTNmMj4Nzc4MDhBOC99

**Fenalce**  
Cultivamos Seguridad  
FNC FNS

## Históricos de precios de referencia en Colombia

Precios spot  
Maíz amarillo, maíz blanco y soya

**Región**  
Andina Occidental

**Fecha**  
05/12/2023 05/12/2023

**Históricos de precios spot (Pesos colombianos por kilogramo)**

Fecha	Maíz Amarillo	Maíz blanco	Soya
5 de diciembre de 2023	\$1.102	\$1.222	\$2.190

**Notas:** Precios en pesos colombianos. Precios de Bolsa de Chicago y tasa dólar estadounidense de apertura del día. Precios referencia no necesariamente son precios de compra. Los precios de cada comprador pueden variar al precio referencia dependiendo de condiciones pasadas, presentes y/o futuras del mercado internacional y/o nacional. No incluyen costos operativos, financieros y administrativos. La publicación de los precios de referencia se realiza todos los días hábiles del año en Colombia. **Para los fines de semana y festivos se toma como referencia el precio de la última publicación.** Más información en [www.fenalce.co/estadisticas](http://www.fenalce.co/estadisticas).

Microsoft Power BI

27°C Mayorga, nubado

Recibidos (7) - adiac@fenalce.co... Recibidos (2) - seguimiento... INTRANET - Sistema de Inform... SUITE R-SALES Microsoft Power BI

app.powerbi.com/view?r=eyJrjpjN2JHODk4MjYmM5ODMwVHlThmNDUzZW1MzZmYjRmMDk5liwzCjE6U2MmQ1YjJlTmMzEiNDdmOC1iZTR4LTNmMj4Nzc4MDhBOC99



## Históricos de precios de referencia en Colombia

Precios spot

Maíz amarillo, maíz blanco y soya

### Región

Andina Oriental

### Fecha

05/12/2023 05/12/2023

### Históricos de precios spot (Pesos colombianos por kilogramo)

Fecha	Maíz Amarillo	Maíz blanco	Soya
5 de diciembre de 2023	\$1.079	\$1.198	\$2.166

**Notas:** Precios en pesos colombianos. Precios de Bolsa de Chicago y tasa dólar estadounidense de apertura del día. Precios referencia no necesariamente son precios de compra. Los precios de cada comprador pueden variar al precio referencia dependiendo de condiciones pasadas, presentes y/o futuras del mercado internacional y/o nacional. No incluyen costos operativos, financieros y administrativos. La publicación de los precios de referencia se realiza todos los días hábiles del año en Colombia. **Para los fines de semana y festivos se toma como referencia el precio de la última publicación.** Más información en [www.fenalce.co/estadisticas](http://www.fenalce.co/estadisticas).



## Históricos de precios de referencia en Colombia

Precios spot

Maíz amarillo, maíz blanco y soya

### Región

Caribe

### Fecha

05/12/2023 05/12/2023

### Históricos de precios spot (Pesos colombianos por kilogramo)

Fecha	Maíz Amarillo	Maíz blanco	Soya
5 de diciembre de 2023	\$1.057	\$1.176	\$2.144

**Notas:** Precios en pesos colombianos. Precios de Bolsa de Chicago y tasa dólar estadounidense de apertura del día. Precios referencia no necesariamente son precios de compra. Los precios de cada comprador pueden variar al precio referencia dependiendo de condiciones pasadas, presentes y/o futuras del mercado internacional y/o nacional. No incluyen costos operativos, financieros y administrativos. La publicación de los precios de referencia se realiza todos los días hábiles del año en Colombia. **Para los fines de semana y festivos se toma como referencia el precio de la última publicación.** Más información en [www.fenalce.co/estadisticas](http://www.fenalce.co/estadisticas).



Fenalce

Cultivamos Seguridad

FNCFNS

Región

Orinoquia

Fecha

05/12/202305/12/2023

Históricos de precios de referencia en Colombia

Precios spot

Maíz amarillo, maíz blanco y soya

Históricos de precios spot (Pesos colombianos por kilogramo)

Fecha	Maíz Amarillo	Maíz blanco	Soya
5 de diciembre de 2023	\$1.057	\$1.176	\$2.144

**Notas:** Precios en pesos colombianos. Precios de Bolsa de Chicago y tasa dólar estadounidense de apertura del día. Precios referencia no necesariamente son precios de compra. Los precios de cada comprador pueden variar al precio referencia dependiendo de condiciones pasadas, presentes y/o futuras del mercado internacional y/o nacional. No incluyen costos operativos, financieros y administrativos. La publicación de los precios de referencia se realiza todos los días hábiles del año en Colombia. **Para los fines de semana y festivos se toma como referencia el precio de la última publicación.** Más información en [www.fenalce.co/estadisticas](http://www.fenalce.co/estadisticas).

Microsoft Power BI

27°C  
Mayo: nublado

Búsqueda

ESP  
LAA

234 p  
11/12/2023

Recibidos (7) - adiac@fenalce.co... Recibidos (2) - seguimiento... INTRANET - Sistema de Inform... SUITE R-SALES Microsoft Power BI

app.powerbi.com/view?r=eyJrjoN2IHODk4MjYmM5ODMwVHlThmNDUzZW1MzZmYRmMDk5liwzCjE6U2MmQ1YjJlTmMzEiNDdmOC1iZTR4LTlThmMj4Nz44MDhOCj9

**Fenalce**  
Cultivamos Seguridad  
FNC FNS

### Históricos de precios de referencia en Colombia

Precios spot  
Maíz amarillo, maíz blanco y soya

**Región**  
Pacífica

**Fecha**  
05/12/2023 05/12/2023

Fecha	Maíz Amarillo	Maíz blanco	Soya
5 de diciembre de 2023	\$1.175	\$1.294	\$2.262

**Notas:** Precios en pesos colombianos. Precios de Bolsa de Chicago y tasa dólar estadounidense de apertura del día. Precios referencia no necesariamente son precios de compra. Los precios de cada comprador pueden variar al precio referencia dependiendo de condiciones pasadas, presentes y/o futuras del mercado internacional y/o nacional. No incluyen costos operativos, financieros y administrativos. La publicación de los precios de referencia se realiza todos los días hábiles del año en Colombia. **Para los fines de semana y festivos se toma como referencia el precio de la última publicación.** Más información en [www.fenalce.co/estadisticas](http://www.fenalce.co/estadisticas).

Microsoft Power BI

27°C Mayorga, nubado

Recibidos (2) - adiac@fenalce.co... Recibidos (2) - seguimiento... INTRANET - Sistema de Inform... SUITE R-SALES Microsoft Power BI

app.powerbi.com/view?r=eyJrjoN2IHODk4MjYmM5ODMwVHlThmNDUzZW1MzZmYRmMDk5liwzCjE6U2MmQ1YjJlTmMzEiNDdmOC1iZTR4LTlThmMj4Nz44MDhOCj9

**Fenalce**  
Cultivamos Seguridad  
FNC FNS

### Históricos de precios de referencia en Colombia

Precios spot  
Maíz amarillo, maíz blanco y soya

**Región**  
Andina Centro Sur

**Fecha**  
06/12/2023 06/12/2023

Fecha	Maíz Amarillo	Maíz blanco	Soya
6 de diciembre de 2023	\$1.160	\$1.280	\$2.244

**Notas:** Precios en pesos colombianos. Precios de Bolsa de Chicago y tasa dólar estadounidense de apertura del día. Precios referencia no necesariamente son precios de compra. Los precios de cada comprador pueden variar al precio referencia dependiendo de condiciones pasadas, presentes y/o futuras del mercado internacional y/o nacional. No incluyen costos operativos, financieros y administrativos. La publicación de los precios de referencia se realiza todos los días hábiles del año en Colombia. **Para los fines de semana y festivos se toma como referencia el precio de la última publicación.** Más información en [www.fenalce.co/estadisticas](http://www.fenalce.co/estadisticas).

Microsoft Power BI

27°C Mayorga, nubado

Recibidos (2) - adiac@fenalce.co... Recibidos (2) - seguimiento... INTRANET - Sistema de Inform... SUITE R-SALES Microsoft Power BI

app.powerbi.com/view?r=eyJrjoN2IHODk4MjYmM5ODMwVHlThmNDUzZW1MzZmYRmMDk5liwzCjE6U2MmQ1YjJlTmMzEiNDdmOC1iZTR4LTlThmMj4Nz44MDhOCj9



## Históricos de precios de referencia en Colombia

Precios spot

Maíz amarillo, maíz blanco y soya

### Región

Andina Occidental

### Fecha

06/12/2023 06/12/2023

### Históricos de precios spot (Pesos colombianos por kilogramo)

Fecha	Maíz Amarillo	Maíz blanco	Soya
6 de diciembre de 2023	\$1.121	\$1.241	\$2.205

**Notas:** Precios en pesos colombianos. Precios de Bolsa de Chicago y tasa dólar estadounidense de apertura del día. Precios referencia no necesariamente son precios de compra. Los precios de cada comprador pueden variar al precio referencia dependiendo de condiciones pasadas, presentes y/o futuras del mercado internacional y/o nacional. No incluyen costos operativos, financieros y administrativos. La publicación de los precios de referencia se realiza todos los días hábiles del año en Colombia. **Para los fines de semana y festivos se toma como referencia el precio de la última publicación.** Más información en [www.fenalce.co/estadisticas](http://www.fenalce.co/estadisticas).



## Históricos de precios de referencia en Colombia

Precios spot

Maíz amarillo, maíz blanco y soya

### Región

Andina Oriental

### Fecha

06/12/2023 06/12/2023

### Históricos de precios spot (Pesos colombianos por kilogramo)

Fecha	Maíz Amarillo	Maíz blanco	Soya
6 de diciembre de 2023	\$1.098	\$1.218	\$2.182

**Notas:** Precios en pesos colombianos. Precios de Bolsa de Chicago y tasa dólar estadounidense de apertura del día. Precios referencia no necesariamente son precios de compra. Los precios de cada comprador pueden variar al precio referencia dependiendo de condiciones pasadas, presentes y/o futuras del mercado internacional y/o nacional. No incluyen costos operativos, financieros y administrativos. La publicación de los precios de referencia se realiza todos los días hábiles del año en Colombia. **Para los fines de semana y festivos se toma como referencia el precio de la última publicación.** Más información en [www.fenalce.co/estadisticas](http://www.fenalce.co/estadisticas).

Journal Pre-proof



## Históricos de precios de referencia en Colombia

Precios spot

Maíz amarillo, maíz blanco y soya

### Región

Pacífica

### Fecha

06/12/2023 06/12/2023

### Históricos de precios spot (Pesos colombianos por kilogramo)

Fecha	Maíz Amarillo	Maíz blanco	Soya
6 de diciembre de 2023	\$1.193	\$1.314	\$2.277

**Notas:** Precios en pesos colombianos. Precios de Bolsa de Chicago y tasa dólar estadounidense de apertura del día. Precios referencia no necesariamente son precios de compra. Los precios de cada comprador pueden variar al precio referencia dependiendo de condiciones pasadas, presentes y/o futuras del mercado internacional y/o nacional. No incluyen costos operativos, financieros y administrativos. La publicación de los precios de referencia se realiza todos los días hábiles del año en Colombia. **Para los fines de semana y festivos se toma como referencia el precio de la última publicación.** Más información en [www.fenalce.co/estadisticas](http://www.fenalce.co/estadisticas).



## Históricos de precios de referencia en Colombia

Precios spot

Maíz amarillo, maíz blanco y soya

### Región

Andina Centro Sur

### Fecha

07/12/2023 07/12/2023

### Históricos de precios spot (Pesos colombianos por kilogramo)

Fecha	Maíz Amarillo	Maíz blanco	Soya
7 de diciembre de 2023	\$1.146	\$1.265	\$2.209

**Notas:** Precios en pesos colombianos. Precios de Bolsa de Chicago y tasa dólar estadounidense de apertura del día. Precios referencia no necesariamente son precios de compra. Los precios de cada comprador pueden variar al precio referencia dependiendo de condiciones pasadas, presentes y/o futuras del mercado internacional y/o nacional. No incluyen costos operativos, financieros y administrativos. La publicación de los precios de referencia se realiza todos los días hábiles del año en Colombia. **Para los fines de semana y festivos se toma como referencia el precio de la última publicación.** Más información en [www.fenalce.co/estadisticas](http://www.fenalce.co/estadisticas).





## Históricos de precios de referencia en Colombia

Precios spot

Maíz amarillo, maíz blanco y soya

### Región

Andina Occidental

### Fecha

07/12/2023 07/12/2023

### Históricos de precios spot (Pesos colombianos por kilogramo)

Fecha	Maíz Amarillo	Maíz blanco	Soya
7 de diciembre de 2023	\$1.107	\$1.226	\$2.170

**Notas:** Precios en pesos colombianos. Precios de Bolsa de Chicago y tasa dólar estadounidense de apertura del día. Precios referencia no necesariamente son precios de compra. Los precios de cada comprador pueden variar al precio referencia dependiendo de condiciones pasadas, presentes y/o futuras del mercado internacional y/o nacional. No incluyen costos operativos, financieros y administrativos. La publicación de los precios de referencia se realiza todos los días hábiles del año en Colombia. **Para los fines de semana y festivos se toma como referencia el precio de la última publicación.** Más información en [www.fenalce.co/estadisticas](http://www.fenalce.co/estadisticas).



## Históricos de precios de referencia en Colombia

Precios spot

Maíz amarillo, maíz blanco y soya

### Región

Andina Oriental

### Fecha

07/12/2023 07/12/2023

### Históricos de precios spot (Pesos colombianos por kilogramo)

Fecha	Maíz Amarillo	Maíz blanco	Soya
7 de diciembre de 2023	\$1.084	\$1.203	\$2.147

**Notas:** Precios en pesos colombianos. Precios de Bolsa de Chicago y tasa dólar estadounidense de apertura del día. Precios referencia no necesariamente son precios de compra. Los precios de cada comprador pueden variar al precio referencia dependiendo de condiciones pasadas, presentes y/o futuras del mercado internacional y/o nacional. No incluyen costos operativos, financieros y administrativos. La publicación de los precios de referencia se realiza todos los días hábiles del año en Colombia. **Para los fines de semana y festivos se toma como referencia el precio de la última publicación.** Más información en [www.fenalce.co/estadisticas](http://www.fenalce.co/estadisticas).

Recibidos (2) - adiac@fenalce... x Recibidos (23) - seguimiento... x INTRANET - Sistema de Inform... x SUITE R-SALES x Microsoft Power BI x +

app.powerbi.com/view?r=eyJrjpjN2JHODk4MjYmM500MWVhLThmNDUzZW1MzZmYjRmMDk5liwzCj6jU2MmQ1YjJlTmMzEiNDdmOC1iZTR4LTNmMj4Nz44MDhOCj9



## Históricos de precios de referencia en Colombia

Precios spot  
Maíz amarillo, maíz blanco y soya

**Región**

Caribe

**Fecha**

07/12/2023 07/12/2023

Fecha	Maíz Amarillo	Maíz blanco	Soya
7 de diciembre de 2023	\$1.062	\$1.181	\$2.125


**Notas:** Precios en pesos colombianos. Precios de Bolsa de Chicago y tasa dólar estadounidense de apertura del día. Precios referencia no necesariamente son precios de compra. Los precios de cada comprador pueden variar al precio referencia dependiendo de condiciones pasadas, presentes y/o futuras del mercado internacional y/o nacional. No incluyen costos operativos, financieros y administrativos. La publicación de los precios de referencia se realiza todos los días hábiles del año en Colombia. **Para los fines de semana y festivos se toma como referencia el precio de la última publicación.** Más información en [www.fenalce.co/estadisticas](http://www.fenalce.co/estadisticas).

Microsoft Power BI

27°C Mayorga, nubado

Recibidos (2) - adiac@fenalce... x Recibidos (23) - seguimiento... x INTRANET - Sistema de Inform... x SUITE R-SALES x Microsoft Power BI x +

app.powerbi.com/view?r=eyJrjpjN2JHODk4MjYmM500MWVhLThmNDUzZW1MzZmYjRmMDk5liwzCj6jU2MmQ1YjJlTmMzEiNDdmOC1iZTR4LTNmMj4Nz44MDhOCj9



## Históricos de precios de referencia en Colombia

Precios spot  
Maíz amarillo, maíz blanco y soya

**Región**

Orinoquía

**Fecha**

07/12/2023 07/12/2023

Fecha	Maíz Amarillo	Maíz blanco	Soya
7 de diciembre de 2023	\$1.184	\$1.303	\$2.247

**Notas:** Precios en pesos colombianos. Precios de Bolsa de Chicago y tasa dólar estadounidense de apertura del día. Precios referencia no necesariamente son precios de compra. Los precios de cada comprador pueden variar al precio referencia dependiendo de condiciones pasadas, presentes y/o futuras del mercado internacional y/o nacional. No incluyen costos operativos, financieros y administrativos. La publicación de los precios de referencia se realiza todos los días hábiles del año en Colombia. **Para los fines de semana y festivos se toma como referencia el precio de la última publicación.** Más información en [www.fenalce.co/estadisticas](http://www.fenalce.co/estadisticas).

Microsoft Power BI

27°C Mayorga, nubado

Recibidos (2) - adiac@fenalce... x Recibidos (23) - seguimiento... x INTRANET - Sistema de Inform... x SUITE R-SALES x Microsoft Power BI x +

app.powerbi.com/view?r=eyJrjpjN2JHODk4MjYmM500MWVhLThmNDUzZW1MzZmYjRmMDk5liwzCj6jU2MmQ1YjJlTmMzEiNDdmOC1iZTR4LTNmMj4Nz44MDhOCj9



## Históricos de precios de referencia en Colombia

Precios spot

Maíz amarillo, maíz blanco y soya

### Región

Pacífica

### Fecha

07/12/2023 07/12/2023

### Históricos de precios spot (Pesos colombianos por kilogramo)

Fecha	Maíz Amarillo	Maíz blanco	Soya
7 de diciembre de 2023	\$1.179	\$1.298	\$2.242

**Notas:** Precios en pesos colombianos. Precios de Bolsa de Chicago y tasa dólar estadounidense de apertura del día. Precios referencia no necesariamente son precios de compra. Los precios de cada comprador pueden variar al precio referencia dependiendo de condiciones pasadas, presentes y/o futuras del mercado internacional y/o nacional. No incluyen costos operativos, financieros y administrativos. La publicación de los precios de referencia se realiza todos los días hábiles del año en Colombia. **Para los fines de semana y festivos se toma como referencia el precio de la última publicación.** Más información en [www.fenalce.co/estadisticas](http://www.fenalce.co/estadisticas).

Fenalce	
PRECIOS DE REFERENCIA DIARIOS PARA LA LIQUIDACIÓN DE LA CUOTA DE FOMENTO PARA MAÍZ Y SOYA EN COLOMBIA (COP/Kg)	
11/12/2023	
TRM = \$ 3.999	
Maíz Amarillo	Región dic-23
	Caribe \$ 1.073
	Andina Occidental \$ 1.118
	Andina Oriental \$ 1.094
	Andina Centro Sur \$ 1.157
	Orinoquia \$ 1.195
	Pacífica \$ 1.190
Maíz Blanco	Región dic-23
	Caribe \$ 1.177
	Andina Occidental \$ 1.222
	Andina Oriental \$ 1.199
	Andina Centro Sur \$ 1.262
	Orinoquia \$ 1.299
	Pacífica \$ 1.295
Soya	Región dic-23
	Caribe \$ 2.158
	Andina Occidental \$ 2.203
	Andina Oriental \$ 2.180
	Andina Centro Sur \$ 2.242
	Orinoquia \$ 2.280
	Pacífica \$ 2.275
<p>Notas: Precios en pesos colombianos. Precios de Bolsa de Chicago y tasa dólar americano de apertura del 11/12/2023. Precios referencia no necesariamente son precios de compra. Los precios de cada comprador pueden variar al precio referencia dependiendo de condiciones pasadas, presentes y/o futuras del mercado internacional y/o nacional. No incluyen costos operativos, financieros y administrativos. Más información en <a href="http://www.fenalce.co">www.fenalce.co</a></p>	
<p><small>Nota: Precios de referencia correspondientes al maíz seco con 14% de humedad según la ley 1712 de 2014 de humedad.</small></p>	
<p><small>Fuentes: Instituto Nacional de Estadística (INEC) y/o datos de productores.</small></p>	
<p><small>Calcular: FENALCE, Departamento económico y de logística de la comercialización.</small></p>	

Recibidos - adiao@fenalco... x Recibidos (24) - seguim... x Recibidos - dignordiaz2... x INTRANET - Sistema de In... x INTRANET - Sistema de In... x SUITE R-SALES x Recaudos - Fenalco x 12-12-2023-Recaudo-Sp...

fenalco.co/wp-content/uploads/2023/12/12-2023-Recaudo-Spot-618x1024.png

**Fenalco**

PRECIOS DE REFERENCIA DIARIOS PARA LA LIQUIDACIÓN DE LA CUOTA DE FOMENTO PARA MAÍZ Y SOYA EN COLOMBIA (COP/Kg)

12/12/2023

TRM = \$ 3.983

Maíz Amarillo	Región	dic-23
	Caribe	\$ 1.056
	Andina Occidental	\$ 1.002
	Andina Oriental	\$ 1.078
	Andina Centro Sur	\$ 1.141
	Orinoquia	\$ 1.179
	Pacífica	\$ 1.174

Maíz Blanco	Región	dic-23
	Caribe	\$ 1.161
	Andina Occidental	\$ 1.206
	Andina Oriental	\$ 1.182
	Andina Centro Sur	\$ 1.245
	Orinoquia	\$ 1.283
	Pacífica	\$ 1.278

Soya	Región	dic-23
	Caribe	\$ 2.173
	Andina Occidental	\$ 2.219
	Andina Oriental	\$ 2.195
	Andina Centro Sur	\$ 2.258
	Orinoquia	\$ 2.296
	Pacífica	\$ 2.291

Notas: Precios en pesos colombianos. Precios de Bolsa de Chicago y tasa dólar americano de apertura del 12/12/2023. Precios referencial no necesariamente son precios de compra. Los precios de cada comprador pueden variar al precio referencial dependiendo de condiciones pasadas, presentes y/o futuras del mercado internacional y/o nacional. No incluyen costos operativos, financieros y administrativos. Más información en [www.fenalco.co](http://www.fenalco.co)

Nota: Precios de referencia correspondientes al maíz seco con 14% de humedad según la ley 1201 de 2018 de humedad

Fuentes: Instituto Nacional de Estadística (INEC), INEC 1962, Instituto de Transporte

Calcular: [www.fenalco.co](http://www.fenalco.co), Departamento económico y de logística e de comercialización

27°C Mayorm, soleado

Busqueda

ESP LAA 22:21 p.m. 12/12/2023

Recibidos (2) - adiao@fenalco... x Recibidos (9) - seguimientorec... x INTRANET - Sistema de Inform... x SUITE R-SALES x Recaudos - Fenalco x 12-12-2023-Recaudo-Spot-611... x

fenalco.co/wp-content/uploads/2023/12/13-2023-Recaudo-Spot-618x1024.png

**Fenalco**

PRECIOS DE REFERENCIA DIARIOS PARA LA LIQUIDACIÓN DE LA CUOTA DE FOMENTO PARA MAÍZ Y SOYA EN COLOMBIA (COP/Kg)

13/12/2023

TRM = \$ 3.991

Maíz Amarillo	Región	dic-23
	Caribe	\$ 1.062
	Andina Occidental	\$ 1.007
	Andina Oriental	\$ 1.083
	Andina Centro Sur	\$ 1.146
	Orinoquia	\$ 1.184
	Pacífica	\$ 1.179

Maíz Blanco	Región	dic-23
	Caribe	\$ 1.166
	Andina Occidental	\$ 1.211
	Andina Oriental	\$ 1.188
	Andina Centro Sur	\$ 1.250
	Orinoquia	\$ 1.288
	Pacífica	\$ 1.284

Soya	Región	dic-23
	Caribe	\$ 2.161
	Andina Occidental	\$ 2.206
	Andina Oriental	\$ 2.183
	Andina Centro Sur	\$ 2.246
	Orinoquia	\$ 2.283
	Pacífica	\$ 2.279

Notas: Precios en pesos colombianos. Precios de Bolsa de Chicago y tasa dólar americano de apertura del 13/12/2023. Precios referencial no necesariamente son precios de compra. Los precios de cada comprador pueden variar al precio referencial dependiendo de condiciones pasadas, presentes y/o futuras del mercado internacional y/o nacional. No incluyen costos operativos, financieros y administrativos. Más información en [www.fenalco.co](http://www.fenalco.co)

Nota: Precios de referencia correspondientes al maíz seco con 14% de humedad según la ley 1201 de 2018 de humedad

Fuentes: Instituto Nacional de Estadística (INEC), INEC 1962, Instituto de Transporte

Calcular: [www.fenalco.co](http://www.fenalco.co), Departamento económico y de logística e de comercialización

27°C Mayorm, soleado

Busqueda

ESP LAA 22:11 p.m. 13/12/2023

Recibidos (2) - ediaz@fenalco... Recibidos (61) - seguimiento... INTRANET - Sistema de Inform... SUITE R-SALES Recaudo - Fenalco 14-12-2023-Recaudo-Spot-611

fenalco.co/wp-content/uploads/2023/12/14-12-2023-Recaudo-Spot-611x1024.png

**Fenalco**

PRECIOS DE REFERENCIA DIARIOS PARA LA LIQUIDACIÓN DE LA CUOTA DE FOMENTO PARA MAÍZ Y SOYA EN COLOMBIA (COP/Kg)

14/12/2023

TRM = \$ 3.999

	Región	dic-23
Maíz Amarillo	Caribe	\$ 1.055
	Andina Occidental	\$ 1.000
	Andina Oriental	\$ 1.076
	Andina Centro Sur	\$ 1.139
	Orinoquia	\$ 1.177
	Pacífica	\$ 1.172

	Región	dic-23
Maíz Blanco	Caribe	\$ 1.159
	Andina Occidental	\$ 1.204
	Andina Oriental	\$ 1.181
	Andina Centro Sur	\$ 1.244
	Orinoquia	\$ 1.281
	Pacífica	\$ 1.277

	Región	dic-23
Soya	Caribe	\$ 2.142
	Andina Occidental	\$ 2.187
	Andina Oriental	\$ 2.164
	Andina Centro Sur	\$ 2.226
	Orinoquia	\$ 2.264
	Pacífica	\$ 2.259

Notas: Precios en pesos colombianos. Precios de Bolsa de Chicago y frotador americano de apertura del 14/12/2023. Precios referencia no necesariamente son precios de compra. Los precios de cada comprador pueden variar al precio referencia dependiendo de condiciones pasadas, presentes y/o futuras del mercado internacional y/o nacional. No incluye costos operativos, financieros y administrativos. Más información en [www.fenalco.co](http://www.fenalco.co)

Nota: Precios de referencia correspondientes al maíz seco con 14% de humedad según el 100% de humedad

Factores: Vientos, humedad, agitación (USA, 100% 14% Impuesto de transporte)

Cálculos: 100x100, Desapunteo económico y de riesgo a la comercialización

27°C  
Parí, soleado

Búsqueda

ESP LAA 12:43 p.m. 14/12/2023

Recibidos (1) - ediaz@fenalco... Recibidos (18) - seguimiento... INTRANET - Sistema de Inform... SUITE R-SALES Recaudo - Fenalco 15-12-2023-Recaudo-Spot-611

fenalco.co/wp-content/uploads/2023/12/15-12-2023-Recaudo-Spot-611x1024.png

**Fenalco**

PRECIOS DE REFERENCIA DIARIOS PARA LA LIQUIDACIÓN DE LA CUOTA DE FOMENTO PARA MAÍZ Y SOYA EN COLOMBIA (COP/Kg)

15/12/2023

TRM = \$ 3.956

	Región	dic-23
Maíz Amarillo	Caribe	\$ 1.044
	Andina Occidental	\$ 1.089
	Andina Oriental	\$ 1.066
	Andina Centro Sur	\$ 1.129
	Orinoquia	\$ 1.166
	Pacífica	\$ 1.162

	Región	dic-23
Maíz Blanco	Caribe	\$ 1.145
	Andina Occidental	\$ 1.191
	Andina Oriental	\$ 1.167
	Andina Centro Sur	\$ 1.230
	Orinoquia	\$ 1.268
	Pacífica	\$ 1.263

	Región	dic-23
Soya	Caribe	\$ 2.267
	Andina Occidental	\$ 2.302
	Andina Oriental	\$ 2.289
	Andina Centro Sur	\$ 2.352
	Orinoquia	\$ 2.389
	Pacífica	\$ 2.385

Notas: Precios en pesos colombianos. Precios de Bolsa de Chicago y frotador americano de apertura del 15/12/2023. Precios referencia no necesariamente son precios de compra. Los precios de cada comprador pueden variar al precio referencia dependiendo de condiciones pasadas, presentes y/o futuras del mercado internacional y/o nacional. No incluye costos operativos, financieros y administrativos. Más información en [www.fenalco.co](http://www.fenalco.co)

Nota: Precios de referencia correspondientes al maíz seco con 14% de humedad según el 100% de humedad

Factores: Vientos, humedad, agitación (USA, 100% 14% Impuesto de transporte)

Cálculos: 100x100, Desapunteo económico y de riesgo a la comercialización

18°C  
Nublado

Búsqueda

ESP LAA 12:10 p.m. 15/12/2023



Recibidos (1) - ediaz@fenalco... Recibidos (7) - seguimiento... INTRANET - Sistema de Inform... SUITE R-SALES Recaudo - Fenalco 18-12-2023-Recaudo-Spot-611

fenalco.co/wp-content/uploads/2023/12/18-12-2023-Recaudo-Spot-618x1024.png

**PRECIOS DE REFERENCIA DIARIOS PARA LA LIQUIDACIÓN DE LA CUOTA DE FOMENTO PARA MAÍZ Y SOYA EN COLOMBIA ICOP/Kg**

18/12/2023

TRM = \$ 3.957

Región	dic-23
Caribe	\$ 1.085
Andina Occidental	\$ 1.031
Andina Oriental	\$ 1.007
Andina Centro Sur	\$ 1.070
Orinoquia	\$ 1.208
Pacífica	\$ 1.203

Región	dic-23
Caribe	\$ 1.055
Andina Occidental	\$ 1.201
Andina Oriental	\$ 1.077
Andina Centro Sur	\$ 1.240
Orinoquia	\$ 1.278
Pacífica	\$ 1.273

Región	dic-23
Caribe	\$ 2.270
Andina Occidental	\$ 2.315
Andina Oriental	\$ 2.292
Andina Centro Sur	\$ 2.355
Orinoquia	\$ 2.392
Pacífica	\$ 2.388

Notas: Precios en pesos colombianos. Precios de Bolsa de Chicago y faja dolar americano de apertura del 18/12/2023. Precios referencia no necesariamente son precios de compra. Los precios de cada comprador pueden variar el precio referencia dependiendo de condiciones pasadas, presentes y/o futuras del mercado internacional y/o nacional. No incluye costos operativos, financieros y administrativos. Más información en [www.fenalco.co](http://www.fenalco.co)

Nota: Precios de referencia correspondientes al maíz seco con 14% de humedad según el 100% de humedad  
 Fuente: Instituto Nacional de Estadística (INEC) 2023-100. Impresos de transporte  
 Cálculos: VIMAC/CS, Departamento económico y de logística de comercialización

20°C  
Mayorm, nublado

Búsqueda

ESP LAA 12:50 p.m. 18/12/2023

Recibidos (2) - ediaz@fenalco... Recibidos (67) - seguimiento... INTRANET - Sistema de Inform... SUITE R-SALES Recaudo - Fenalco 19-12-2023-Recaudo-Spot-611

fenalco.co/wp-content/uploads/2023/12/19-12-2023-Recaudo-Spot-618x1024.png

**PRECIOS DE REFERENCIA DIARIOS PARA LA LIQUIDACIÓN DE LA CUOTA DE FOMENTO PARA MAÍZ Y SOYA EN COLOMBIA ICOP/Kg**

19/12/2023

TRM = \$ 3.933

Región	dic-23
Caribe	\$ 1.081
Andina Occidental	\$ 1.026
Andina Oriental	\$ 1.003
Andina Centro Sur	\$ 1.066
Orinoquia	\$ 1.203
Pacífica	\$ 1.199

Región	dic-23
Caribe	\$ 1.063
Andina Occidental	\$ 1.208
Andina Oriental	\$ 1.085
Andina Centro Sur	\$ 1.248
Orinoquia	\$ 1.285
Pacífica	\$ 1.281

Región	dic-23
Caribe	\$ 2.299
Andina Occidental	\$ 2.344
Andina Oriental	\$ 2.321
Andina Centro Sur	\$ 2.384
Orinoquia	\$ 2.421
Pacífica	\$ 2.417

Notas: Precios en pesos colombianos. Precios de Bolsa de Chicago y faja dolar americano de apertura del 19/12/2023. Precios referencia no necesariamente son precios de compra. Los precios de cada comprador pueden variar el precio referencia dependiendo de condiciones pasadas, presentes y/o futuras del mercado internacional y/o nacional. No incluye costos operativos, financieros y administrativos. Más información en [www.fenalco.co](http://www.fenalco.co)

Nota: Precios de referencia correspondientes al maíz seco con 14% de humedad según el 100% de humedad  
 Fuente: Instituto Nacional de Estadística (INEC) 2023-100. Impresos de transporte  
 Cálculos: VIMAC/CS, Departamento económico y de logística de comercialización

19°C  
Mayorm, nublado

Búsqueda

ESP LAA 12:37 p.m. 19/12/2023

Recibidos (1) - ediaz@fenalco... Recibidos (36) - seguimiento... INTRANET - Sistema de Inform... SUITE R-SALES Recaudo - Fenalco 20-12-2023-Recaudo-Spot-611

fenalco.co/wp-content/uploads/2023/12/20-12-2023-Recaudo-Spot-618x1024.png

**Fenalco**

PRECIOS DE REFERENCIA DIARIOS PARA LA LIQUIDACIÓN DE LA CUOTA DE FOMENTO PARA MAÍZ Y SOYA EN COLOMBIA (COP/Kg)

20/12/2023

TRM = \$ 3.726

	Región	dic-23
Maíz Amarillo	Caribe	\$ 1.073
	Andina Occidental	\$ 1.118
	Andina Oriental	\$ 1.095
	Andina Centro Sur	\$ 1.157
	Orinoquia	\$ 1.195
	Pacífica	\$ 1.190

	Región	dic-23
Maíz Blanco	Caribe	\$ 1.155
	Andina Occidental	\$ 1.200
	Andina Oriental	\$ 1.176
	Andina Centro Sur	\$ 1.239
	Orinoquia	\$ 1.277
	Pacífica	\$ 1.272

	Región	dic-23
Soya	Caribe	\$ 2.276
	Andina Occidental	\$ 2.321
	Andina Oriental	\$ 2.298
	Andina Centro Sur	\$ 2.360
	Orinoquia	\$ 2.398
	Pacífica	\$ 2.394

Notas: Precios en pesos colombianos. Precios de Bolsa de Chicago y faja dolar americano de apertura del 20/12/2023. Precios referencia no necesariamente son precios de compra. Los precios de cada comprador pueden variar el precio referencia dependiendo de condiciones pasadas, presentes y/o futuras del mercado internacional y/o nacional. No incluye costos operativos, financieros y administrativos. Más información en [www.fenalco.co](http://www.fenalco.co)

Nota: Precios de referencia correspondientes al maíz seco con 14% de humedad según el 201 de humedad

Factores: Variedad, humedad, aptitud, USDA, ISO 1661, Impuesto de transporte

Cálculos: VOTAC/CS, Departamento económico y de logística de comercialización

27°C  
Parí, soleado

Búsqueda

ESP LAA 3:03 p.m.  
20/12/2023

Recibidos (1) - ediaz@fenalco... Recibidos (4) - seguimiento... INTRANET - Sistema de Inform... SUITE R-SALES Recaudo - Fenalco 21-12-2023-Recaudo-Spot-611

fenalco.co/wp-content/uploads/2023/12/21-12-2023-Recaudo-Spot-618x1024.png

**Fenalco**

PRECIOS DE REFERENCIA DIARIOS PARA LA LIQUIDACIÓN DE LA CUOTA DE FOMENTO PARA MAÍZ Y SOYA EN COLOMBIA (COP/Kg)

21/12/2023

TRM = \$ 3.149

	Región	dic-23
Maíz Amarillo	Caribe	\$ 1.074
	Andina Occidental	\$ 1.119
	Andina Oriental	\$ 1.096
	Andina Centro Sur	\$ 1.158
	Orinoquia	\$ 1.196
	Pacífica	\$ 1.191

	Región	dic-23
Maíz Blanco	Caribe	\$ 1.156
	Andina Occidental	\$ 1.201
	Andina Oriental	\$ 1.178
	Andina Centro Sur	\$ 1.241
	Orinoquia	\$ 1.279
	Pacífica	\$ 1.274

	Región	dic-23
Soya	Caribe	\$ 2.282
	Andina Occidental	\$ 2.328
	Andina Oriental	\$ 2.304
	Andina Centro Sur	\$ 2.367
	Orinoquia	\$ 2.404
	Pacífica	\$ 2.400

Notas: Precios en pesos colombianos. Precios de Bolsa de Chicago y faja dolar americano de apertura del 21/12/2023. Precios referencia no necesariamente son precios de compra. Los precios de cada comprador pueden variar el precio referencia dependiendo de condiciones pasadas, presentes y/o futuras del mercado internacional y/o nacional. No incluye costos operativos, financieros y administrativos. Más información en [www.fenalco.co](http://www.fenalco.co)

Nota: Precios de referencia correspondientes al maíz seco con 14% de humedad según el 201 de humedad

Factores: Variedad, humedad, aptitud, USDA, ISO 1661, Impuesto de transporte

Cálculos: VOTAC/CS, Departamento económico y de logística de comercialización

17°C  
Mayrén, soleado

Búsqueda

ESP LAA 10:30 a.m.  
21/12/2023

Solicitud envío facturas - adi - x

Recibidos (2) - seguimiento - x

INTRANET - Sistema de Informa - x

SUITE R-SALES - x

Fenalce - x

12-12-2023-Recaudo-Spot-618x1024.png - x

fenalce.co/wp-content/uploads/2023/12/22-12-2023-Recaudo-Spot-618x1024.png

app.powerbi.com/view?r=eyJrIjo2JHODM4MjctmzM5ODM0MmVhLnRmMDk5SldwCj6jU2MmQ1YjltBmM5eHNDdmOC1zT4LThmMj4hNzQ4MDhOCj9

## Históricos de precios de referencia en Colombia

Precios para autoconsumo\*

Maíz amarillo, maíz blanco y soya

Históricos de precios spot (Pesos colombianos por kilogramo)				
Región	Fecha	Maíz Amarillo	Maíz blanco	Soya
Andina Centro Sur	26 de diciembre de 2023	\$1.155	\$1.232	\$2.338

\*Según lo estipulado en las Resoluciones 502 de 2023 y 539 de 2023 del Ministerio de Agricultura y Desarrollo Rural.

Notas: Precios en pesos colombianos. Precios de Bolsa de Chicago y tasa dólar estadounidense de apertura del día. Precios referencia no necesariamente son precios de compra. Los precios de cada comprador pueden variar al precio referencia dependiendo de condiciones pasadas, presentes y/o futuras del mercado internacional y/o nacional. No incluyen costos operativos, financieros y administrativos. La publicación de los precios de referencia se realiza todos los días hábiles del año en Colombia. Para los fines de semana y festivos se toma como referencia el precio de la última publicación. Más información en [www.fenalce.co/estadisticas](http://www.fenalce.co/estadisticas).

Microsoft Power BI | 21°C Mayagüez, sábado | Búsqueda | 123 % | ESP LAA | 3:26 p.m. | 11/01/2024

Fenalce

Cultivamos Seguridad

FNC

FNS

Región

Caribe

Fecha

26/12/2023

26/12/2023

Históricos de precios de referencia en Colombia

Precios para autoconsumo\*

Maíz amarillo, maíz blanco y soya

Históricos de precios spot (Pesos colombianos por kilogramo)

Fecha	Maíz Amarillo	Maíz blanco	Soya
26 de diciembre de 2023	\$1.071	\$1.147	\$2.253

\*Según lo estipulado en las Resoluciones 502 de 2023 y 539 de 2023 del Ministerio de Agricultura y Desarrollo Rural.

**Notas:** Precios en pesos colombianos, Precios de Bolsa de Chicago y tasa dólar estadounidense de apertura del día. Precios referencia no necesariamente son precios de compra. Los precios de cada comprador pueden variar al precio referencia dependiendo de condiciones pasadas, presentes y/o futuras del mercado internacional y/o nacional. No incluyen costos operativos, financieros y administrativos. La publicación de los precios de referencia se realiza todos los días hábiles del año en Colombia. **Para los fines de semana y festivos se toma como referencia el precio de la última publicación.** Más información en [www.fenalce.co/estadisticas](http://www.fenalce.co/estadisticas).

Microsoft Power BI

21°C  
Mayorm, soleado

Búsqueda

ESP  
LAA

9:27 p.m.  
11/01/2024



Recibidos (3) - adiaz@fenalce.co X Recibidos (7) - seguimiento: X INTRANET - Sistema de Inform X SUITE R-SALES X Microsoft Power BI X

app.powerbi.com/view?r=eyJrjoN2JHODM4MjctfmlzM500MWWVhLTmNDUZWMTMzZmYjRmMDk5IiwidCI6JzUzMmQ1YjJLTmMzEiNDdmOC1zTm4LTmM4Jz4Nzc4MDhOCj9

**Fenalce**  
Cultivamos Seguridad  
FNC FNS

Región  
Orinoquía

Fecha  
26/12/2023 26/12/2023

### Históricos de precios de referencia en Colombia

Precios para **autoconsumo\***  
Maíz amarillo, maíz blanco y soya

Históricos de precios spot (Pesos colombianos por kilogramo)

Fecha	Maíz Amarillo	Maíz blanco	Soya
26 de diciembre de 2023	\$1.193	\$1.269	\$2.375

\*Según lo estipulado en las Resoluciones 502 de 2023 y 539 de 2023 del Ministerio de Agricultura y Desarrollo Rural.

**Notas:** Precios en pesos colombianos. Precios de Bolsa de Chicago y tasa dólar estadounidense de apertura del día. Precios referencia no necesariamente son precios de compra. Los precios de cada comprador pueden variar al precio referencia dependiendo de condiciones pasadas, presentes y/o futuras del mercado internacional y/o nacional. No incluyen costos operativos, financieros y administrativos. La publicación de los precios de referencia se realiza todos los días hábiles del año en Colombia. **Para los fines de semana y festivos se toma como referencia el precio de la última publicación.** Más información en [www.fenalce.co/estadisticas](http://www.fenalce.co/estadisticas).

Microsoft Power BI

21°C  
Mayorm, soleado

Recibidos (3) - adiaz@fenalce.co X Recibidos (7) - seguimiento: X INTRANET - Sistema de Inform X SUITE R-SALES X Microsoft Power BI X

app.powerbi.com/view?r=eyJrjoN2JHODM4MjctfmlzM500MWWVhLTmNDUZWMTMzZmYjRmMDk5IiwidCI6JzUzMmQ1YjJLTmMzEiNDdmOC1zTm4LTmM4Jz4Nzc4MDhOCj9

**Fenalce**  
Cultivamos Seguridad  
FNC FNS

Región  
Pacífica

Fecha  
26/12/2023 26/12/2023

### Históricos de precios de referencia en Colombia

Precios para **autoconsumo\***  
Maíz amarillo, maíz blanco y soya

Históricos de precios spot (Pesos colombianos por kilogramo)

Fecha	Maíz Amarillo	Maíz blanco	Soya
26 de diciembre de 2023	\$1.188	\$1.265	\$2.371

\*Según lo estipulado en las Resoluciones 502 de 2023 y 539 de 2023 del Ministerio de Agricultura y Desarrollo Rural.

**Notas:** Precios en pesos colombianos. Precios de Bolsa de Chicago y tasa dólar estadounidense de apertura del día. Precios referencia no necesariamente son precios de compra. Los precios de cada comprador pueden variar al precio referencia dependiendo de condiciones pasadas, presentes y/o futuras del mercado internacional y/o nacional. No incluyen costos operativos, financieros y administrativos. La publicación de los precios de referencia se realiza todos los días hábiles del año en Colombia. **Para los fines de semana y festivos se toma como referencia el precio de la última publicación.** Más información en [www.fenalce.co/estadisticas](http://www.fenalce.co/estadisticas).

27 DE DICIEMBRE

Microsoft PowerPoint | 21°C Maym. soleado Q Búsqueda ESP LAA 3:29 p.m. 11/01/2024

Microsoft Power BI | 21°C Mayagüez, soleado | Búsqueda | 3.30 p.m. 11/01/2024

Microsoft PowerPoint 2019 - 123 %

23°C  
Algarve, soleado  
24°C

Busqueda

3:30 p.m.  
11/01/2024

Recibidos (3) - ediac@fenalce.co X Recibidos (7) - seguimiento... X INTRANET - Sistema de Inform... X SUITE R-SALES X Microsoft Power BI X

app.powerbi.com/view?r=eyJrjoiN2JhODM4MjctmzMS00MmVhLTNmNDUzZW1MzZmYjRmMDk5IiwidC6jU2MmQ1YjJLTBmMzEiNDdmOC1zT4LTNmMj44Nz40MDhOCj9

**Fenalce**  
Cultivamos Seguridad

FNC FNS

Región

Orinoquía

Fecha

27/12/2023 27/12/2023

### Históricos de precios de referencia en Colombia

Precios para **autoconsumo\***

Maíz amarillo, maíz blanco y soya

Históricos de precios spot (Pesos colombianos por kilogramo)

Fecha	Maíz Amarillo	Maíz blanco	Soya
27 de diciembre de 2023	\$1.193	\$1.269	\$2.370

\*Según lo estipulado en las Resoluciones 502 de 2023 y 539 de 2023 del Ministerio de Agricultura y Desarrollo Rural.

**Notas:** Precios en pesos colombianos, Precios de Bolsa de Chicago y tasa dólar estadounidense de apertura del día. Precios referencia no necesariamente son precios de compra. Los precios de cada comprador pueden variar al precio referencia dependiendo de condiciones pasadas, presentes y/o futuras del mercado internacional y/o nacional. No incluyen costos operativos, financieros y administrativos. La publicación de los precios de referencia se realiza todos los días hábiles del año en Colombia. **Para los fines de semana y festivos se toma como referencia el precio de la última publicación.** Más información en [www.fenalce.co/estadisticas](http://www.fenalce.co/estadisticas).

Microsoft Power BI

27°C  
Mayom, soleado

Recibidos (3) - ediac@fenalce.co X Recibidos (7) - seguimiento... X INTRANET - Sistema de Inform... X SUITE R-SALES X Microsoft Power BI X

app.powerbi.com/view?r=eyJrjoiN2JhODM4MjctmzMS00MmVhLTNmNDUzZW1MzZmYjRmMDk5IiwidC6jU2MmQ1YjJLTBmMzEiNDdmOC1zT4LTNmMj44Nz40MDhOCj9

**Fenalce**  
Cultivamos Seguridad

FNC FNS

Región

Pacífica

Fecha

27/12/2023 27/12/2023

### Históricos de precios de referencia en Colombia

Precios para **autoconsumo\***

Maíz amarillo, maíz blanco y soya

Históricos de precios spot (Pesos colombianos por kilogramo)

Fecha	Maíz Amarillo	Maíz blanco	Soya
27 de diciembre de 2023	\$1.188	\$1.264	\$2.365

\*Según lo estipulado en las Resoluciones 502 de 2023 y 539 de 2023 del Ministerio de Agricultura y Desarrollo Rural.

**Notas:** Precios en pesos colombianos, Precios de Bolsa de Chicago y tasa dólar estadounidense de apertura del día. Precios referencia no necesariamente son precios de compra. Los precios de cada comprador pueden variar al precio referencia dependiendo de condiciones pasadas, presentes y/o futuras del mercado internacional y/o nacional. No incluyen costos operativos, financieros y administrativos. La publicación de los precios de referencia se realiza todos los días hábiles del año en Colombia. **Para los fines de semana y festivos se toma como referencia el precio de la última publicación.** Más información en [www.fenalce.co/estadisticas](http://www.fenalce.co/estadisticas).

28 DE DICIEMBRE

Microsoft Power BI



Microsoft Power BI

Microsoft PowerPoint 2019

Recibidos (3) - ediac@fenalce.co X Recibidos (7) - seguimiento... X INTRANET - Sistema de Inform... X SUITE R-SALES X Microsoft Power BI X

app.powerbi.com/view?r=eyJrjoiN2JhODM4MjctcmZlM500MmVhLTNmNDUzZW1MzZmYjRmMDk5IiwidC6jU2MmQ1YjJlLTBmMzEiNDdmOC1zT4LTNmMj44Nz40MDhOCj9

**Fenalce**  
• Cultivamos Seguridad •  
FNC FNS

Región  
Orinoquía

Fecha  
28/12/2023 28/12/2023

### Históricos de precios de referencia en Colombia

Precios para **autoconsumo\***  
Maíz amarillo, maíz blanco y soya

Históricos de precios spot (Pesos colombianos por kilogramo)

Fecha	Maíz Amarillo	Maíz blanco	Soya
28 de diciembre de 2023	\$1.184	\$1.256	\$2.357

\*Según lo estipulado en las Resoluciones 502 de 2023 y 539 de 2023 del Ministerio de Agricultura y Desarrollo Rural.

**Notas:** Precios en pesos colombianos, Precios de Bolsa de Chicago y tasa dólar estadounidense de apertura del día. Precios referencia no necesariamente son precios de compra. Los precios de cada comprador pueden variar al precio referencia dependiendo de condiciones pasadas, presentes y/o futuras del mercado internacional y/o nacional. No incluyen costos operativos, financieros y administrativos. La publicación de los precios de referencia se realiza todos los días hábiles del año en Colombia. **Para los fines de semana y festivos se toma como referencia el precio de la última publicación.** Más información en [www.fenalce.co/estadisticas](http://www.fenalce.co/estadisticas).

Microsoft Power BI

27°C  
Parí, soleado

Recibidos (3) - ediac@fenalce.co X Recibidos (7) - seguimiento... X INTRANET - Sistema de Inform... X SUITE R-SALES X Microsoft Power BI X

app.powerbi.com/view?r=eyJrjoiN2JhODM4MjctcmZlM500MmVhLTNmNDUzZW1MzZmYjRmMDk5IiwidC6jU2MmQ1YjJlLTBmMzEiNDdmOC1zT4LTNmMj44Nz40MDhOCj9

**Fenalce**  
• Cultivamos Seguridad •  
FNC FNS

Región  
Pacífica

Fecha  
28/12/2023 28/12/2023

### Históricos de precios de referencia en Colombia

Precios para **autoconsumo\***  
Maíz amarillo, maíz blanco y soya

Históricos de precios spot (Pesos colombianos por kilogramo)

Fecha	Maíz Amarillo	Maíz blanco	Soya
28 de diciembre de 2023	\$1.179	\$1.251	\$2.352

\*Según lo estipulado en las Resoluciones 502 de 2023 y 539 de 2023 del Ministerio de Agricultura y Desarrollo Rural.

**Notas:** Precios en pesos colombianos, Precios de Bolsa de Chicago y tasa dólar estadounidense de apertura del día. Precios referencia no necesariamente son precios de compra. Los precios de cada comprador pueden variar al precio referencia dependiendo de condiciones pasadas, presentes y/o futuras del mercado internacional y/o nacional. No incluyen costos operativos, financieros y administrativos. La publicación de los precios de referencia se realiza todos los días hábiles del año en Colombia. **Para los fines de semana y festivos se toma como referencia el precio de la última publicación.** Más información en [www.fenalce.co/estadisticas](http://www.fenalce.co/estadisticas).

29 DE DICIEMBRE



Fenalce

Cultivamos Seguridad

FNCFNS

Región

Andina Oriental

Fecha

29/12/202329/12/2023

Históricos de precios de referencia en Colombia

Precios para autoconsumo\*

Maíz amarillo, maíz blanco y soya

Históricos de precios spot (Pesos colombianos por kilogramo)

Fecha	Maíz Amarillo	Maíz blanco	Soya
29 de diciembre de 2023	\$1.074	\$1.156	\$2.231

\*Según lo estipulado en las Resoluciones 502 de 2023 y 539 de 2023 del Ministerio de Agricultura y Desarrollo Rural.

**Notas:** Precios en pesos colombianos, Precios de Bolsa de Chicago y tasa dólar estadounidense de apertura del día. Precios referencia no necesariamente son precios de compra. Los precios de cada comprador pueden variar al precio referencia dependiendo de condiciones pasadas, presentes y/o futuras del mercado internacional y/o nacional. No incluyen costos operativos, financieros y administrativos. La publicación de los precios de referencia se realiza todos los días hábiles del año en Colombia. **Para los fines de semana y festivos se toma como referencia el precio de la última publicación.** Más información en [www.fenalce.co/estadisticas](http://www.fenalce.co/estadisticas).

Microsoft Power BI

27°C  
Parí, soleado

Búsqueda

ESP  
LAA

3:42 p.m.  
11/01/2024

**Fenalce**  
Cultivamos Seguridad

**FNC FNS**

**Históricos de precios de referencia en Colombia**  
Precios para **autoconsumo\***  
Maíz amarillo, maíz blanco y soya

**Históricos de precios spot (Pesos colombianos por kilogramo)**

Fecha	Maíz Amarillo	Maíz blanco	Soya
29 de diciembre de 2023	\$1.174	\$1.256	\$2.332

\*Según lo estipulado en las Resoluciones 502 de 2023 y 539 de 2023 del Ministerio de Agricultura y Desarrollo Rural.

**Notas:** Precios en pesos colombianos. Precios de Bolsa de Chicago y tasa dólar estadounidense de apertura del día. Precios referencia no necesariamente son precios de compra. Los precios de cada comprador pueden variar al precio referencia dependiendo de condiciones pasadas, presentes y/o futuras del mercado internacional y/o nacional. No incluyen costos operativos, financieros y administrativos. La publicación de los precios de referencia se realiza todos los días hábiles del año en Colombia. **Para los fines de semana y festivos se toma como referencia el precio de la última publicación.** Más información en [www.fenalce.co/estadisticas](http://www.fenalce.co/estadisticas).



Fenalce

Cultivamos Seguridad

FNC

FNS

Región

Pacífica

Fecha

29/12/2023

29/12/2023

Históricos de precios de referencia en Colombia

Precios para autoconsumo\*

Maíz amarillo, maíz blanco y soya

Históricos de precios spot (Pesos colombianos por kilogramo)

Fecha	Maíz Amarillo	Maíz blanco	Soya
29 de diciembre de 2023	\$1.170	\$1.251	\$2.327

\*Según lo estipulado en las Resoluciones 502 de 2023 y 539 de 2023 del Ministerio de Agricultura y Desarrollo Rural.

**Notas:** Precios en pesos colombianos, Precios de Bolsa de Chicago y tasa dólar estadounidense de apertura del día. Precios referencia no necesariamente son precios de compra. Los precios de cada comprador pueden variar al precio referencia dependiendo de condiciones pasadas, presentes y/o futuras del mercado internacional y/o nacional. No incluyen costos operativos, financieros y administrativos. La publicación de los precios de referencia se realiza todos los días hábiles del año en Colombia. **Para los fines de semana y festivos se toma como referencia el precio de la última publicación.** Más información en [www.fenalce.co/estadisticas](http://www.fenalce.co/estadisticas).

Microsoft Power BI

27°C  
Parí, soleado

Búsqueda

ESP  
LAA

3:44 p.m.  
11/02/2024