




FEDERACION NACIONAL DE CULTIVADORES DE CEREALES "FENALCE"
 FONDO NACIONAL DE LEGUMINOSAS
 ESTADO DE SITUACIÓN FINANCIERA
 COMPARATIVOS DEL 1 DE ENERO AL 31 DE DICIEMBRE 2025-2024
 EXPRESADO EN PESOS COLOMBIANOS

ACTIVO					PASIVO				
	DIC/2025	DIC/2024	Variación Absoluta	Variación Relativa		(NOTA 21) DIC/2025	DIC/2024	Variación Absoluta	Variación Relativa
CORRIENTE					CORRIENTE				
EFFECTIVO Y EQUIVALENTES DE EFECTIVO (NOTA 5)	\$ 215.136.122	199.580.202	15.555.920	7,79%	RECURSOS A FAVOR DE TERCEROS	\$ 8.136.819	3.193.814	4.943.005	154,77%
INVERSIONES E INSTRUMENTOS FINANCIEROS	\$ 295.687.388	467.462.119	- 171.774.731	-36,75%	DESCUENTOS DE NOMINA	-	-	-	0,00%
RENTAS PARAFISCALES (NOTA 7)	\$ 2.290.972	1.023.222	1.267.750	123,90%	RETE FTE POR PAGAR	2.264.364	-	2.264.364	100,00%
OTRAS CUENTAS POR COBRAR (NOTA 7)	\$ 427.816	38.427	389.389	100,00%	OTRAS CTAS POR PAGAR	39.543.446	46.653.760	- 7.110.314	-15,24%
ANTICIPOS POR LEGALIZAR	-	-	-	0,00%	BENEFICIOS A EMPLEADOS	(NOTA 22) 70.728.644	-	70.728.644	100,00%
TOTAL ACTIVO CORRIENTE	\$ 513.542.298	668.103.970	- 154.561.672	-23,13%	TOTAL PASIVO	\$ 120.673.273	49.847.574	70.825.699	142,08%
BIENES MUEBLES Y EQUIPOS	\$ 220.056.249	205.756.249	14.300.000	6,95%	PATRIMONIO INSTITUCIONAL	(NOTA 27)			
DEPRECIACION ACUMULADA	\$ - 165.051.164	- 138.690.087	- 26.361.077	19,01%	RESULTADOS DE EJERCICIOS ANTERIORES	685.322.558	836.336.086	- 151.013.528	-18,06%
PROPIEDAD PLANTA Y EQUIPO (NOTA 10)	55.005.085	67.066.162	- 12.061.077	-17,98%	RESULTADO DEL EJERCICIO	- 237.448.448	- 151.013.528	- 86.434.920	57,24%
TOTAL ACTIVO	\$ 568.547.383	735.170.132	- 166.622.749	-22,66%	TOTAL PATRIMONIO	\$ 447.874.110	685.322.558	- 237.448.448	-34,65%
CUENTAS DE ORDEN (NOTA 26)					TOTAL PASIVO Y PATRIMONIO INSTITUCIONAL	\$ 568.547.383	735.170.132	- 166.622.749	-22,66%
DEUDORAS DE CONTROL					CUENTAS DE ORDEN (NOTA 26)				
EJECUCION DE PROYECTOS DE INV.SOC.	\$ 1.591.023.768	1.579.409.782	11.613.986	0,74%	DEUDORAS POR CONTRA				
RESPONSABILIDAD ANTE AUTORIDAD	146.825.950	184.468.029	- 37.642.079	-20,41%	DESEMBOLSOS POR PROYECTOS	\$ 1.591.023.768	1.579.409.782	11.613.986	0,74%
OTRAS CUENTAS DEUDORAS	26.767.724	5	26.767.719	535354380,00%	RESPONSABILIDAD ANTE AUTORIDAD	146.825.950	184.468.029	- 37.642.079	-20,41%
TOTAL DEUDORAS DE CONTROL	\$ 1.764.617.442	1.763.877.816	739.626	0,04%	OTRAS CUENTAS DEUDORAS	26.767.724	5	26.767.719	535354380,00%
CUENTAS DE ORDEN ACREEDORAS					TOTAL DEUDORAS DE CONTROL	\$ 1.764.617.442	1.763.877.816	739.626	0,04%
PROY. DE INV.SOCIAL * EJECUTAR	\$ 591.623.996	437.829.595	153.794.401	35,13%	CUENTAS DE ORDEN ACREED. POR CONTRA				
					RESPONSABILIDADES CONTINGENTES	\$ 591.623.996	437.829.595	153.794.401	35,13%

LAS NOTAS 1 AL 29 SON PARTE INTEGRAL DE LOS ESTADOS FINANCIEROS


 ARNULFO TRUJILLO DIAZ
 GERENTE GENERAL


 FREDY RIVEROS BEJARANO
 CONTADOR GENERAL TP No.342752-T


 LUCY YADIRA CASTRO RODRIGUEZ
 Auditor Interno
 T.P No 141.079-T
 Miembro de Kreston RM S.A.
 (Véase mi informe adjunto DF-0086-25)





FEDERACION NACIONAL DE CULTIVADORES DE CEREALES "FENALCE"
 FONDO NACIONAL DE LEGUMINOSAS
 ESTADO DE RESULTADOS DEL 1 DE ENERO AL 31 DE DICIEMBRE 2025-2024
 EXPRESADO EN PESOS COLOMBIANOS

		ENE-DIC 2025	ENE-DIC 2024	Variación Absoluta	Variación Relativa
INGRESOS	(NOTA 28)				
INGRESOS SIN CONTRAPRESTACIÓN					
INGRESOS FISCALES					
RENTAS PARAFISCALES	(NOTA 28.1)	\$ <u>2.182.779.272</u>	\$ <u>2.066.196.747</u>	116.582.525	5,64%
OTROS INGRESOS	(NOTA 28.2)				
INGRESOS CON CONTRAPRESTACIÓN					
FINANCIEROS		97.692.242	103.441.936	-5.749.694	-5,56%
DIVERSOS		25.367	12.521	12.846	102,59%
TOTAL		\$ <u>97.717.609</u>	\$ <u>103.454.457</u>	-5.736.848	-5,55%
TOTAL INGRESOS		\$ <u><u>2.280.496.881</u></u>	\$ <u><u>2.169.651.204</u></u>	110.845.677	5,11%
GASTOS DE ADMINISTRACION Y OPERACIÓN	(NOTA 29)				
SUELDOS Y SALARIOS		744.716.293	682.508.023	62.208.270	9,11%
CONTRIBUCIONES EFECTIVAS		199.320.229	183.201.432	16.118.797	8,80%
APORTES SOBRE LA NÓMINA		39.031.557	35.788.500	3.243.057	9,06%
PRESTACIONES SOCIALES		180.017.579	180.080.710	-63.131	-0,04%
GASTOS DE PERSONAL DIVERSOS		2.250.000	2.614.000	-364.000	-13,93%
GENERALES		1.292.355.078	1.180.378.731	111.976.347	9,49%
IMPUESTOS CONTRIBUCIONES Y TASAS		9.484.653	8.058.259	1.426.394	17,70%
TOTAL GASTOS DE ADMIISTRACIÓN Y OPERACIÓN		<u>2.467.175.389</u>	<u>2.272.629.655</u>	194.545.734	8,56%
DETERIORO DEPRECIACIONES AMORTIZACIONES	(NOTA 29.2)				
DEPRECIACION DE LA PROPIEDAD PLANTA Y EQUIPO		26.361.077	22.833.470	3.527.607	15,45%
OTROS GASTOS	(NOTA 29.3)	24.408.863	25.201.607	-792.744	-3,15%
TOTAL GASTOS		\$ <u><u>2.517.945.329</u></u>	\$ <u><u>2.320.664.732</u></u>	197.280.597	8,50%
PERDIDA DEL EJERCICIO		\$ <u><u>- 237.448.448</u></u>	\$ <u><u>- 151.013.528</u></u>	-86.434.920	57,24%

LAS NOTAS 1 AL 29 SON PARTE INTEGRAL DE LOS ESTADOS FINANCIEROS


 ARNULFO TRUJILLO DIAZ
 GERENTE GENERAL



 FREDY RIVEROS BEJARANO
 CONTADOR GENERAL TP No. 342752-T



 LUCY YADIRA CASTRO RODRÍGUEZ
 Auditor Interno
 T.P No 141.079-T
 Miembro de Kreston RM S.A.
 (Véase mi informe adjunto DF-0086-25)

FONDO NACIONAL DE LEGUMINOSAS
ESTADO DE FLUJO DE EFECTIVO COMPARATIVO A DICIEMBRE 31 DE 2025-2024
EN PESOS COLOMBIANOS

	2025	2024	VARIACIÓN ABSOLUTA	VARIACIÓN RELATIVA
Actividades de Operación				
Utilidad Neta	- 237.448.448	- 151.013.528	- 86.434.920	57%
(+) Depreciaciones	26.361.077	22.833.470	3.527.607	15%
Utilidad Ajustada	- 211.087.371	- 128.180.059	- 82.907.312	65%
Incrementos o disminuciones de Activos y Pasivos Operativos				
ENTRADAS				
Disminución Rentas Parafiscales	-	793.387	- 793.387	-100%
Disminución otras Cuentas por Cobrar	-	-	-	0%
Aumento Recursos a Favor de Terceros	4.943.005	-	4.943.005	100%
Aumento Descuentos de Nómina	13.833.928	-	13.833.928	100%
Aumento ReteFuente por Pagar	2.264.364	-	2.264.364	100%
Aumento Otras Cuentas por Pagar	-	5.870.360	- 5.870.360	-100%
Aumento Beneficios a Empleados	71.347.792	-	71.347.792	100%
SALIDAS	23.220.529	2.970.996	20.249.533	682%
Aumento Rentas Parafiscales	1.267.750	-	1.267.750	100%
Aumento Cuentas por Cobrar	389.389	38.427	350.962	913%
Aumento Anticipos por Cobrar	-	-	-	0%
Disminución Otras Cuentas por Pagar	21.563.390	-	21.563.390	100%
Disminución Recursos a favor de Terceros	-	2.932.569	- 2.932.569	-100%
Efectivo Neto en Actividades de Operación	69.168.560	3.692.751	65.475.809	1773%
Actividades de Inversión				
ENTRADAS				
SALIDAS				
Adquisiciones de PPE	14.300.000	32.770.084	- 18.470.084	-56%
Efectivo Neto en Actividades de Inversión	- 14.300.000	32.770.084	18.470.084	-56%
Actividades Financieras				
ENTRADAS				
SALIDAS				
Efectivo Neto en Actividades Financieras	-	-	-	-
Flujo Neto de Efectivo y demás equivalentes de Efectivo	- 156.218.811	157.257.392	1.038.581	-1%
Efectivo y demás equivalentes de Efectivo al inicio del período	667.042.321	824.299.713	-157.257.392	-19%
Efectivo y demás equivalentes de Efectivo al final del período	510.823.510	667.042.321	-156.218.810	-23%


ARNULFO TRUJILLO DIAZ
GERENTE GENERAL


FREDY RIVEROS BEJARANO
CONTADOR GENERAL TP No. 342752-T



LUCY YADIRA CASTRO RODRÍGUEZ
Auditor Interno
T.P No 141.079-T
Miembro de Kreston RM S.A.
(Véase mi informe adjunto DF-0086-25)


FONDO NACIONAL DE LEGUMINOSAS
ESTADO DE CAMBIOS EN EL PATRIMONIO
PERIODO CONTABLE DEL 1 DE ENERO AL 31 DE DICIEMBRE DE 2025-2024
(Cifras en pesos Colombianos)



Descripción	Capital fiscal	Resultados ejercicios anteriores	Resultado del Ejercicio	Total Patrimonio
DICIEMBRE 31 2023	-	697.639.892	138.696.194	836.336.086
Capital fiscal	-	-	-	-
Traslado resultado ejercicio anterior	-	138.696.194	138.696.194	-
Resultado ejercicio 2024	-	-	151.013.528	151.013.528
DICIEMBRE 31 2024	-	836.336.086	151.013.528	685.322.558
Capital fiscal	-	-	-	-
Traslado resultado ejercicio anterior	-	151.013.528	151.013.528	-
Resultado ejercicio 2025	-	-	237.448.448	237.448.448
DICIEMBRE 31 2025	-	685.322.558	237.448.448	447.874.110


ARNULFO TRUJILLO DIAZ
REPRESENTANTE LEGAL


LUCY YABIRA CASTRO RODRIGUEZ
Auditor Interno
T.P No 141.079-T
Miembro de Kreston RM S.A.
(Véase mi informe adjunto DF-0086-25)


FREDY RIVEROS BEJARANO
CONTADOR GENERAL TP No. 342752-T

**FEDERACION NACIONAL DE CULTIVADORES DE CEREALES, LEGUMINOSAS
Y SOYA – FENALCE
FONDO NACIONAL LEGUMINOSAS
ESTADOS FINANCIEROS AL 31 DE DICIEMBRE DE 2025 CON CIFRAS
COMPARATIVAS AL 31 DE DICIEMBRE DE 2024**

Contenido

FEDERACION NACIONAL DE CULTIVADORES DE CEREALES, LEGUMINOSAS Y SOYA – FENALCE.....	1
FONDO NACIONAL LEGUMINOSAS	1
ESTADOS FINANCIEROS AL 31 DE DICIEMBRE DE 2025 CON CIFRAS COMPARATIVAS AL 31 DE DICIEMBRE DE 2024	1
NOTA 1. ENTIDAD REPORTANTE	4
1.1. Identificación y funciones	4
1.2. Base normativa y periodo cubierto.....	6
NOTA 2. BASES DE MEDICIÓN Y PRESENTACIÓN UTILIZADAS	6
2.1. Bases de medición.....	6
2.2. Moneda funcional y de presentación, redondeo y materialidad.....	7
2.3. Hechos ocurridos después del periodo contable.....	7
NOTA 3. JUICIOS, ESTIMACIONES, RIESGOS Y CORRECCIÓN DE ERRORES CONTABLES	7
3.1. Juicios	7
3.2. Estimaciones y supuestos.....	7
3.3. Correcciones contables	7
3.4. Riesgos asociados a los instrumentos financieros	7
NOTA 4. RESUMEN DE POLÍTICAS CONTABLES	7
NOTA 5. EFECTIVO Y EQUIVALENTES AL EFECTIVO	11
Composición.....	11
5.1. Depósitos en instituciones financieras.....	11
NOTA 7. CUENTAS POR COBRAR.....	12
Composición.....	12
NOTA 10. PROPIEDADES, PLANTA Y EQUIPO	13
Composición.....	13
10.1. Detalle saldos y movimientos PPE - Muebles	13
NOTA 21. CUENTAS POR PAGAR	14
Composición.....	14
21.1. Revelaciones Generales	14
21.1.5 Recursos a favor de terceros.....	14
21.1.17 Otras cuentas por Pagar	15
NOTA 22. BENEFICIOS A EMPLEADOS	15
Composición.....	15
NOTA 26. CUENTAS DE ORDEN	15

26.1.	Cuentas de orden deudoras	15
26.2.	Cuentas de orden acreedoras	16
NOTA 27.	PATRIMONIO.....	16
	Composición.....	16
NOTA 28.	INGRESOS.....	16
	Composición.....	16
28.1.	Ingresos de transacciones sin contraprestación	17
28.2.	Ingresos de transacciones con contraprestación.....	18
NOTA 29.	GASTOS	18
	Composición.....	18
29.1.	Gastos de administración, de operación y de ventas	19
29.2.	Deterioro, depreciaciones, amortizaciones y provisiones	19
29.3.	Otros gastos.....	20

**FEDERACION NACIONAL DE CULTIVADORES DE CEREALES
LEGUMINOSAS Y SOYA-FENALCE
FONDO NACIONAL LEGUMINOSAS
NOTAS A LOS ESTADOS FINANCIEROS**

NOTA 1. ENTIDAD REPORTANTE

1.1. Identificación y funciones

Los recursos provenientes de las contribuciones parafiscales constituyen el fondo el cual se maneja en la contabilidad como una cuenta especial, por lo tanto, no posee personería jurídica. Sus recursos no hacen parte del Presupuesto General de la Nación y son administrados por Fenalce conforme el contrato No. 007/97 suscrito con el Ministerio de Agricultura. En dicho contrato FENALCE se compromete a recaudar, administrar e invertir la contribución parafiscal que realizan los agricultores que comercializan leguminosas distintas a la del fríjol soya en cumplimiento de la Ley 114 de febrero 4 de 1994, reglamentada con el Decreto 1592 de julio 27 de 1994.

La sede principal de FENALCE, está ubicada en el Km 1 Vía Cota Siberia Vereda el Abra. La Federación Nacional de Cultivadores de Cereales y Leguminosas - FENALCE fue constituida en 1960, y aprobada su personería jurídica con la Resolución 2969 del mismo año, expedida por el Ministerio de Justicia, con un término de cien (100) años. Es una persona jurídica de derecho privado, sin ánimo de lucro, creada con el objeto principal de agremiar a los cultivadores de Cereales Leguminosas y Fríjol Soya, fomentar la producción y consumo de cereales y leguminosas de grano en el país, buscando para ello la cooperación de los organismos públicos y privados, nacionales y extranjeros, apropiados para tal fin.

El plazo de duración previsto para el contrato de Administración con FENALCE, de la Cuota de Fomento de Leguminosas No. 20210699 y el plazo de ejecución del presente contrato de administración será de diez (10) años contados a partir del 31 de diciembre de 2021. El pago de Administración se efectúa en forma mensual y es del 15% sobre el valor recaudado.

Los recursos que se generen por medio de contribuciones parafiscales agropecuarias y pesqueras, deben ser invertidos en los subsectores agropecuario o pesquero que los suministra, con sujeción a los objetivos siguientes:

- ✓ Investigación y transferencia de tecnología, y asesoría y asistencia técnica.
- ✓ Adecuación de la producción y control sanitario.
- ✓ Organización y desarrollo de la comercialización.
- ✓ Fomento de las exportaciones y promoción del consumo.
- ✓ Apoyo a la regulación de la oferta y la demanda, para proteger a los productores contra oscilaciones anormales de los precios y procurarles un ingreso remunerativo.

- ✓ Programas económicos, sociales y de infraestructura para beneficio del subsector respectivo.

a) Atendiendo la Resolución 377 de diciembre 23 de 1999, emanada de la Contaduría General de la Nación, la que en su artículo primero modificó el capítulo 6° del Plan General de Contabilidad Pública adoptada mediante la Resolución 4444 del 21 de noviembre de 1995, que en su artículo segundo ordeno aplicarla por los entes públicos contemplados en el capítulo 4° del Plan General de Contabilidad Pública, el administrador del Fondo reclasificó cada una de las cuentas señaladas en dicha norma y presenta su contabilidad atendiendo esta instrucción.

b) Sistema Contable: La contabilidad y los estados financieros, se preparan de acuerdo con las normas y prácticas de contabilidad generalmente aceptadas en Colombia, según instrucciones impartidas por la Contaduría General de la Nación, conforme la Resolución No. 377 de diciembre 23 de 1999.

c) La Contraloría General de la República y el Ministerio de Agricultura en desarrollo de sus propias facultades y responsabilidades examinan y/o verifican el cumplimiento del Contrato. Como Órgano Máximo de Dirección, existe la Comisión de Fomento Cerealista, Leguminosas a quién la administradora rinde informes periódicos de su gestión.

d) La Contabilidad está centralizada en la oficina principal, de acuerdo con las operaciones realizadas en las diferentes regionales a nivel nacional.

e) Fenalce administra, recauda e invierte la cuota de fomento conforme el contrato suscrito con el Ministerio de Agricultura.

f) La Comisión de Fomento Cerealista y de Leguminosas de grano diferente a la de frijol soya es el máximo organismo rector de la cuota parafiscal.

g) Desde 1995 y con la modificación del artículo 10 de la Resolución 248 de 2007, unificaron fechas de presentación a través del CHIP para el reporte de la información financiera, económica, social y ambiental de manera trimestral a la Contaduría General de la Nación.

h) Para el reconocimiento patrimonial de los hechos financieros, económicos y sociales se aplicó la base de causación.

i) A partir del 1° de julio de 1996, se aplica el Plan General de Contabilidad Pública a nivel de documento fuente.

Principales políticas y prácticas contables:

a) Sistema Contable: La contabilidad y los estados financieros, se preparan de acuerdo con las instrucciones impartidas por la Contaduría General de la Nación.

b) La contabilidad está centralizada en la oficina principal, de acuerdo con las operaciones realizadas en las diferentes regionales a nivel nacional.

c) Inversiones: Se Contabiliza por el valor a precio de mercado.

1.2. Base normativa y periodo cubierto

El periodo que cubren estos Estados Financieros corresponde del 1 de enero al 31 de diciembre de 2025.

Declaramos que estos Estados Financieros: Estado de Situación Financiera, Estado de Resultados Integral y Estado de Cambios en el Patrimonio, están preparados de acuerdo con la Resolución 484 del 17 de octubre de 2017 "Por la cual se modifican el anexo de la Resolución 533 de 2015 en lo relacionado con las Normas para el Reconocimiento, Medición, Revelación y Presentación de los Hechos Económicos del Marco Normativo para Entidades de Gobierno y el artículo 42 de la Resolución 533 de 2015, y se dictan otras disposiciones" En su artículo 2°. Modifico el artículo 4° de la Resolución 533 de 2015, por la cual no se incorpora, en el Régimen de Contabilidad Pública, el Marco Normativo aplicable a Entidades de Gobierno.

Los estados financieros del año 2025, serán aprobados en la primera reunión que realice la Comisión Nacional de Fomento de Leguminosas en el año 2026 para dicho fin.

NOTA 2. BASES DE MEDICIÓN Y PRESENTACIÓN UTILIZADAS

El Fondo Nacional Leguminosas administrado por Fenalce utiliza para la identificación, registro, preparación y revelación de sus Estados Financieros, el Manual de Procedimientos del Régimen de Contabilidad Pública que está integrado por el catálogo general de cuentas, los procedimientos y los demás instructivos contables.

2.1. Bases de medición

El Fondo Nacional Leguminosas para el manejo de los recursos recaudados y presupuestados, tiene en cuenta los acuerdos aprobados por la Comisión de Fomento. El Fondo Nacional Leguminosas utiliza los recursos recaudados de la cuota de fomento para cumplir con los proyectos de Inversión de Transferencia de tecnología e investigación y Centro de Información económica y estadística, que le permiten desarrollar con buen éxito la labor encomendada.

Para reconocer los derechos, bienes y obligaciones contraídas por el Fondo, se registran aplicando la base de devengo, en el sistema contable Siigo.

2.2. Moneda funcional y de presentación, redondeo y materialidad

La moneda utilizada para registrar las transacciones efectuadas por el Fondo Nacional Leguminosas es el peso colombiano (COP) y para la presentación de los estados financieros todos los hechos económicos se muestran en pesos.

2.3. Hechos ocurridos después del periodo contable

No se presentan hechos que afecten los estados financieros del periodo reportado.

NOTA 3. JUICIOS, ESTIMACIONES, RIESGOS Y CORRECCIÓN DE ERRORES CONTABLES

3.1. Juicios

Fenalce como administrador del Fondo Nacional Leguminosas siempre ha aplicado las diferentes directrices y normas establecidas por la Contaduría General de la Nación, lo cual ha permitido presentar de forma adecuada la información financiera y contable del fondo.

Se realiza evaluación constante por el área de recaudo para determinar el incumplimiento de pago por parte de los recaudadores del fondo, y determinar si se deben ejecutar procesos jurídicos frente al mismo.

3.2. Estimaciones y supuestos

Para la presentación de la información contable y financiera del año 2025, no se han incurrido en estimaciones o supuestos que afecten la información que se presenta.

3.3. Correcciones contables

No se han realizado correcciones de periodos anteriores que afecten la información que se presenta.

3.4. Riesgos asociados a los instrumentos financieros

Los riesgos en los fondos de inversión están inherentes a las condiciones del mercado, por lo que se pueden presentar incrementos o disminuciones que afecten el valor de las mismas. Las inversiones que tiene el Fondo Nacional de Leguminosas son de tipo conservadoras, es decir, de bajo riesgo.

NOTA 4. RESUMEN DE POLÍTICAS CONTABLES

El marco normativo que está aplicando el Fondo Nacional Leguminosas es el de entidades de gobierno, el marco normativo, normas procedimientos contables, guías de aplicación, catálogo general de cuentas, doctrina contable, Resolución 533 de 2015, Resolución 620 de 2015, de la Contaduría General de la Nación.

➤ **Efectivo y Equivalentes al Efectivo:**

Reconocimiento y Medición Inicial

Se reconocerán en el momento en que el efectivo es depositado en las cuentas de ahorro o corrientes.

Al Fondo Nacional de Leguminosas le corresponde el recaudo de la cuota parafiscal de Leguminosas distintas al frijol soya. Por ser una cuenta especial no requiere Personería Jurídica. Es administrado por Fenalce (entidad privada sin ánimo de lucro). Los dineros recaudados en virtud de la parafiscalidad, se imputan, exclusivamente, al objeto para el cual fue constituido.

Clasificación

Este rubro los constituye todos los recursos disponibles: bancos, CDT y Fondos de inversión

Medición posterior

Tanto en el reconocimiento y medición inicial como en la medición posterior, el valor asignado para las cuentas de efectivo y sus equivalentes están representados en el peso colombiano.

Presentación y revelación

Se debe revelar los componentes de la partida de efectivo y equivalentes, presentando además una conciliación entre lo contable, saldo de bancos y recaudo, los cuales se ven reflejados en el Estado de Situación Financiera.

➤ **Cuentas por cobrar**

Reconocimiento y Medición Inicial

Se reconocerán como cuentas por cobrar, los derechos adquiridos por el Fondo Nacional Leguminosas reconocidos en el mes que se presente en el desarrollo de sus actividades, de los cuales se espera recibir un beneficio futuro.

Clasificación

- Cuota de fomento
- Cuentas a terceros

Medición posterior

Con posterioridad al reconocimiento, las cuentas por cobrar se mantendrán por el valor de la transacción.

Presentación y revelación

Esta política será aplicada a todos los rubros de las cuentas por cobrar del Fondo Nacional Leguminosas, dado que representan un derecho a recibir efectivo.

➤ Cuentas por pagar

Reconocimiento y Medición Inicial

El reconocimiento de las cuentas por pagar se reconocerá al costo de adquirido, medida en peso colombiano.

Clasificación

- Recursos a favor de terceros
- Otras cuentas por pagar

Medición posterior

Con posterioridad al reconocimiento, las cuentas por pagar se mantienen por el valor de la transacción.

Presentación y revelación

Las cuentas por pagar se presentan en los estados financieros según su origen y tipo de acreedor, por el valor por el cual se contrajo la obligación.

• Propiedades, planta y equipo:

Registro y medición

La propiedad planta y equipo del Fondo Nacional Leguminosas se registra por su costo de adquisición (valor de compra).

La depreciación se calcula sobre la vida útil estimada, utilizando el método de línea recta, así:

Maquinaria y Equipo:	10 años
Muebles y Enseres:	10 años
Equipo de computación:	5 años.

Las normas Contables y de Ley se aplican para todas las transacciones regulares del Fondo. Es así como para el 2025, los valores absolutos para el reconocimiento y revelación contable de la adquisición y depreciación de los activos fijos de menor cuantía se tuvo en cuenta en el año 2025, un valor inferior o igual a medio (0.5) salario mínimo mensual legal vigente de (\$1.423.500), para registrarlos directamente al gasto.

Medición posterior

El Fondo Nacional Leguminosas medirá todos los elementos de Propiedades, planta y equipo tras su reconocimiento inicial al costo menos la depreciación acumulada.

Presentación y revelación

Los activos que hacen parte de la propiedad planta y equipo del Fondo Nacional Leguminosas se presentan en los estados financieros a su costo histórico.

➤ **Ingresos**

Reconocimiento y Medición Inicial

El Fondo Nacional Leguminosas medirá sus ingresos al valor razonable por concepto de Cuota de fomento, Ingresos financieros y otros ingresos, estos están medidos en peso colombiano.

Clasificación

- Rentas parafiscales
- Financieros
- Ingresos diversos

Presentación y revelación

El Fondo Nacional Leguminosas revelara las transacciones recibidas durante el periodo correspondiente a cuota de fomento, ingresos financieros y los ingresos diversos.

➤ **LISTADO DE NOTAS QUE NO LE APLICAN A LA ENTIDAD**

NOTA 8. PRÉSTAMOS POR COBRAR

NOTA 9. INVENTARIOS

NOTA 11. BIENES DE USO PÚBLICO E HISTÓRICOS Y CULTURALES

NOTA 12. RECURSOS NATURALES NO RENOVABLES

NOTA 13. PROPIEDADES DE INVERSIÓN

NOTA 14. ACTIVOS INTANGIBLES

NOTA 15. ACTIVOS BIOLÓGICOS

NOTA 16. OTROS DERECHOS Y GARANTÍAS

NOTA 17. ARRENDAMIENTOS

NOTA 18. COSTOS DE FINANCIACIÓN

NOTA 19. EMISIÓN Y COLOCACIÓN DE TÍTULOS DE DEUDA

NOTA 20. PRÉSTAMOS POR PAGAR

NOTA 23. PROVISIONES

NOTA 24. OTROS PASIVOS
 NOTA 25. ACTIVOS Y PASIVOS CONTINGENTES
 NOTA 25. ACTIVOS Y PASIVOS CONTINGENTES
 NOTA 30. COSTOS DE VENTAS
 NOTA 31. COSTOS DE TRANSFORMACIÓN
 NOTA 32. ACUERDOS DE CONCESIÓN - ENTIDAD CONCEDENTE
 NOTA 33. ADMINISTRACIÓN DE RECURSOS DE SEGURIDAD SOCIAL EN PENSIONES (Fondos de Colpensiones)
 NOTA 34. EFECTOS DE LAS VARIACIONES EN LAS TASAS DE CAMBIO DE LA MONEDA EXTRANJERA
 NOTA 35. IMPUESTO A LAS GANANCIAS
 NOTA 36. COMBINACIÓN Y TRASLADO DE OPERACIONES
 NOTA 37. REVELACIONES SOBRE EL ESTADO DE FLUJO DE EFECTIVO

NOTA 5. EFECTIVO Y EQUIVALENTES AL EFECTIVO

Composición

DESCRIPCIÓN	SALDOS A CORTES DE		VARIACIÓN
CONCEPTO	2025	2024	VALOR VARIACIÓN
EFECTIVO Y EQUIVALENTES AL EFECTIVO	510.823.510	667.042.321	-156.218.811
Depósitos en instituciones financieras	510.823.510	667.042.321	-156.218.811

5.1. Depósitos en instituciones financieras

DESCRIPCIÓN	SALDOS A CORTES DE		VARIACIÓN
CONCEPTO	2025	2024	VALOR VARIACIÓN
DEPÓSITOS EN INSTITUCIONES FINANCIERAS	510.823.510	667.042.321	-156.218.811
Cuenta corriente	12.856.770	139.312.936	-126.456.167
Cuenta de ahorro	202.279.352	60.267.266	142.012.086
Otros depósitos en instituciones financieras	295.687.388	467.462.119	-171.774.731
Fiduciaria Davivienda	295.687.388	467.462.119	-171.774.731

El Fondo Nacional Leguminosas cuenta con dos (2) cuentas corrientes en los bancos Agrario y Davivienda, y una (1) cuenta de ahorros en el banco Davivienda donde se centralizan las operaciones de recaudo de la cuota de fomento que efectúan directamente los recaudadores a nivel nacional con el propósito de beneficiar a través de programas de inversión al mismo sector que los genera, de acuerdo con las normas que lo regulan, adicional a esto se constituyó un Fondo de inversión colectiva con la fiduciaria Davivienda.

- Las conciliaciones bancarias se encuentran elaboradas a diciembre 31 de 2025 Las conciliaciones bancarias se encuentran elaboradas a diciembre 31 de 2025 y están debidamente depuradas.

NOTA 7. CUENTAS POR COBRAR

Composición

DESCRIPCIÓN	SALDOS		
CONCEPTO	2025	2024	VARIACIÓN
CUENTAS POR COBRAR	2.718.788	1.061.649	1.657.139
Rentas parafiscales	2.290.972	1.023.222	1.267.750
Otras cuentas por cobrar	427.816	38.427	389.389

7.4. Cuentas por cobrar – Rentas Parafiscales

- El saldo de las cuentas por cobrar corresponde a dineros consignados erróneamente por los recaudadores en la cuenta del Fondo Nacional Cerealista y que corresponden al recaudo del Fondo Nacional Leguminosas.

DESCRIPCIÓN	CORTE VIGENCIA 2025	
CONCEPTO	SALDO CORRIENTE	SALDO FINAL
RENTAS PARAFISCALES	2.290.972	2.290.972
Otras cuentas por cobrar por rentas parafiscales	2.290.972	2.290.972
Fondo Nacional Cerealista	2.290.972	2.290.972

7.21. Otras cuentas por cobrar

- Las otras cuentas por cobrar hacen referencia a los menores valores legalizados recursos solicitados por los Ingenieros Agrónomos y demás profesionales para el desarrollo de las actividades programadas en los proyectos de inversión, dichos recursos fueron reintegrados al Fondo en el mes de enero de 2026.

DESCRIPCIÓN	CORTE VIGENCIA 2020		
CONCEPTO	SALDO CORRIENTE	SALDO NO CORRIENTE	SALDO FINAL
OTRAS CUENTAS POR COBRAR	427.816,0	0,0	427.816,0
Yomar Valencia Ortíz	152.674,0		152.674,0
John Sebastian Varela Peña	275.142,0		275.142,0

NOTA 10. PROPIEDADES, PLANTA Y EQUIPO

Composición

DESCRIPCIÓN	SALDOS A CORTES DE		VARIACIÓN
CONCEPTO	2025	2024	VALOR VARIACIÓN
PROPIEDADES, PLANTA Y EQUIPO	55.005.085	67.066.162	- 12.061.077
Maquinaria y Equipo	1.007.493	1.007.493	-
Muebles y enseres	32.414.785	32.414.785	-
Equipo de Comunicaciones	186.633.971	172.333.971	14.300.000
Depreciación acumulada de PPE (cr)	- 165.051.164	- 138.690.087	- 26.361.077
Depreciación: Maquinaria y equipo	- 1.007.493	- 1.007.493	-
Depreciación: Muebles, enseres y equipo de oficina	- 22.847.930	- 19.440.621	- 3.407.308
Depreciación equipo de comunicaciones	- 141.195.741	- 118.241.973	- 22.953.769

10.1. Detalle saldos y movimientos PPE - Muebles

CONCEPTOS Y TRANSACCIONES	MAQUINARIA Y EQUIPO	EQUIPOS DE COMUNIC. Y COMPUTAC.	MUEBLES, ENSERES Y EQUIPO DE OFICINA	TOTAL
SALDO INICIAL (01-ene)	1.007.493	172.333.971	32.414.785	205.756.249
+ ENTRADAS (DB):	-	14.300.000	-	14.300.000
Adquisiciones en compras		14.300.000		14.300.000
= SUBTOTAL (Saldo inicial + Entradas - Salidas)	1.007.493	186.633.971	32.414.785	220.056.249
= SALDO FINAL (31-dic) (Subtotal + Cambios)	1.007.493	186.633.971	32.414.785	220.056.249
- DEPRECIACIÓN ACUMULADA (DA)	1.007.493	141.195.741	22.847.930	165.051.164
Saldo inicial de la Depreciación acumulada	1.007.493	118.241.973	19.440.621	138.690.087
+ Depreciación aplicada vigencia actual	-	22.953.769	3.407.308	26.361.077
= VALOR EN LIBROS (Saldo final - DA - DE)	-	45.438.230	9.566.855	55.005.085

- Se compraron cuatro (4) computadores para los departamentos económico y de recaudo y (1) monitor Samsung de 32" para la Dirección Económica.
- El control de los inventarios se lleva en forma individual por cada responsable, la depreciación se causa mensualmente.

DESCRIPCIÓN DE LOS BIENES DE PPE		AÑOS DE VIDA ÚTIL (Depreciación línea recta)	
TIPO	CONCEPTOS	MÍNIMO	MÁXIMO
MUEBLES	Maquinaria y equipo	1	10
	Equipos de comunicación y computación	1	5
	Muebles, enseres y equipo de oficina	1	5

NOTA 21. CUENTAS POR PAGAR

Composición

DESCRIPCIÓN	SALDOS A CORTES DE		VARIACIÓN
CONCEPTO	2025	2024	VALOR VARIACIÓN
CUENTAS POR PAGAR	120.673.274	49.847.574	70.825.700
Recursos a favor de terceros	8.136.819	3.193.814	4.943.005
Descuentos de Nomina	0	-	0
Retención en la Fuente por Pagar	2.264.365	0	2.264.365
Otras cuentas por Pagar	39.543.446	46.653.760	-7.110.314
Beneficios a empleados	70.728.644	-	70.728.644

21.1. Revelaciones Generales

21.1.5 Recursos a favor de terceros

TIPO DE TERCEROS	VALOR EN LIBROS
RECURSOS A FAVOR DE TERCEROS	8.136.819
Cuota de fomento	8.136.819
Fondo Cerealista	8.136.819
Fondo Soya	0

- Este rubro representa los valores a favor del Fondo Nacional Cerealista, los cuales corresponden a errores en consignación por parte de los recaudadores de la cuota de fomento, estas partidas fueron trasladadas a los Fondos respectivos en el mes de enero de 2026.

21.1.17 Otras cuentas por Pagar

TERCEROS	VALOR EN LIBROS
OTRAS CUENTAS POR PAGAR	39.543.446
Otras cuentas por pagar	39.543.446
Fenalce - Contraprestación	13.870.614
Fenalce - Gastos de Personal	25.672.832

- Este rubro representa los valores a favor de Fenalce por concepto de los pagos de gastos de personal, por administración, correspondientes al mes de diciembre de 2025, reintegrados al Ente Administrador en el mes de enero de 2026.

NOTA 22. BENEFICIOS A EMPLEADOS

Composición

TERCEROS	VALOR EN LIBROS
BENEFICIOS A EMPLEADOS	70.728.644
Beneficios a empleados	70.728.644
Cesantías	49.490.010
Intereses sobre las cesantías	5.426.362
Vacaciones	15.812.272
Prima de servicios	0

- Este rubro representa las obligaciones que el Fondo tiene con su personal por servicios ya prestados, pero que aún no han sido pagados, incluye conceptos como cesantías, intereses sobre las cesantías y vacaciones.

NOTA 26. CUENTAS DE ORDEN

26.1. Cuentas de orden deudoras

DESCRIPCIÓN	SALDOS A CORTES DE VIGENCIA		VARIACIÓN
	2025	2024	VALOR VARIACIÓN
CUENTAS DE ORDEN	-	-	-
DEUDORAS DE CONTROL	1.892.134.586	1.763.877.816	128.256.770
Otras cuentas deudoras de control	26.767.724	5	26.767.719
Ejecución de proyectos de inversión	1.718.540.912	1.579.409.782	139.131.130
Responsabilidades en proceso	146.825.950	184.468.029	- 37.642.079
DEUDORAS POR CONTRA (CR)	- 1.892.134.586	- 1.763.877.816	- 128.256.770
Deudoras de control por contra (cr)	- 1.892.134.586	- 1.763.877.816	- 128.256.770

26.2. Cuentas de orden acreedoras

DESCRIPCIÓN	SALDOS A CORTES DE VIGENCIA		VARIACIÓN
CONCEPTO	2025	2024	VALOR VARIACIÓN
CUENTAS DE ORDEN ACREEDORAS	-	-	-
ACREEDORAS DE CONTROL	- 464.106.852	- 437.829.595	- 26.277.257
Otras cuentas acreedoras de control	- 464.106.852	- 437.829.595	- 26.277.257
ACREEDORAS POR CONTRA (DB)	464.106.852	437.829.595	26.277.257
Acreedoras de control por contra (db)	464.106.852	437.829.595	26.277.257

NOTA 27. PATRIMONIO

Composición

DESCRIPCIÓN	SALDOS A CORTES DE VIGENCIA		VARIACIÓN
CONCEPTO	2025	2024	VALOR VARIACIÓN
PATRIMONIO DE LAS ENTIDADES DE GOBIERNO	447.874.109	685.322.558	-237.448.448
Resultados de ejercicios anteriores	685.322.558	836.336.086	-151.013.528
Resultado del ejercicio	-237.448.448	-151.013.528	-86.434.920

- En el periodo enero a diciembre del año 2025, el Fondo Nacional Leguminosas presentó una pérdida por valor de \$237.448.448 este resultado obedece a una mayor ejecución en los proyectos de inversión.

NOTA 28. INGRESOS

Composición

DESCRIPCIÓN	SALDOS A CORTES DE VIGENCIA		VARIACIÓN
CONCEPTO	2025	2024	VALOR VARIACIÓN
INGRESOS	2.280.496.881	2.169.651.204	110.845.677
Ingresos fiscales	2.182.779.272	2.066.196.747	116.582.525
Otros ingresos	97.717.609	103.454.457	-5.736.849

- En esta cuenta se contabiliza la Cuota de Fomento de Leguminosas consignada por los contribuyentes en el período comprendido de enero a diciembre de 2025.

28.1. Ingresos de transacciones sin contraprestación

DESCRIPCIÓN	SALDOS A CORTES DE		VARIACIÓN
CONCEPTO	2025	2024	VALOR VARIACIÓN
INGRESOS DE TRANSACCIONES SIN CONTRAPRESTACIÓN	2.182.779.272	2.066.196.747	116.582.525
INGRESOS FISCALES	2.182.779.272	2.066.196.747	116.582.525
Rentas parafiscales	2.182.779.272	2.066.196.747	116.582.525
Vigencia Actual	2.100.813.708	1.872.053.060	228.760.648
Vigencia Anterior	81.965.565	194.143.687	-112.178.123

El saldo de los ingresos fiscales se discrimina a continuación:

- **La vigencia actual:** es el ingreso correspondiente a cuota de fomento de la vigencia que está en curso. Este resultado obedece a mayores ingresos por recaudo debido a la disminución de la evasión, y el mejor desempeño del área de recaudo.
- **Vigencia Anterior:** es el ingreso correspondiente a cuota de fomento de las vigencias pasadas.
- Se efectuó la conciliación entre Contabilidad – Cuota de Fomento, quedando los ingresos sin partidas conciliatorias.
- Estas notas hacen parte integral del Informe de Gestión. Capítulo III – Recaudo Cuota de Fomento.

De acuerdo con la normatividad contable vigente, el reconocimiento de los ingresos por concepto de cuota de fomento debe hacerse en cumplimiento del principio de Devengo o Causación y Prudencia, esto es el momento que surja el derecho y sin sobrestimar los ingresos.

Por lo anterior y dado que la Ley 67 de 1983 y el Decreto Número 1071 de 2015, en su *artículo 2.10.3.1.4 Remesas*, señalan que los recaudadores están obligados a entregar a la entidad administradora a más tardar dentro de los diez (10) días del mes siguiente al del recaudo las sumas que se recauden por concepto de cuotas de fomento, enviando con la remesa una relación debidamente totalizada y firmada por el representante legal de la entidad recaudadora, el reconocimiento de la cuota de fomento se debe efectuar en el momento en que el recaudador presente el planilla única de declaración y pago de la cuota de fomento.

28.2. Ingresos de transacciones con contraprestación

DESCRIPCIÓN	SALDOS A CORTES DE		VARIACIÓN
CONCEPTO	2025	2024	VALOR VARIACIÓN
INGRESOS DE TRANSACCIONES CON CONTRAPRESTACIÓN	97.717.609	103.454.457	-5.736.849
Otros ingresos	97.717.609	103.454.457	-5.736.849
Financieros	97.692.242	103.441.936	-5.749.694
Ingresos diversos	25.367	12.521	12.846

- Encontramos los ingresos financieros los cuales corresponden a los rendimientos recibidos de las cuentas bancarias y el fondo de inversión que se constituyó con Fiduciaria Davivienda.

NOTA 29. GASTOS

Composición

DESCRIPCIÓN	SALDOS A CORTES DE		VARIACIÓN
CONCEPTO	2025	2024	VALOR VARIACIÓN
GASTOS	2.517.945.329	2.320.664.732	197.280.598
De administración y operación	2.467.175.389	2.272.629.655	194.545.734
Deterioro, depreciaciones, amortizaciones y provisiones	26.361.077	22.833.469	3.527.607
Otros gastos	24.408.864	25.201.607	-792.744

Los gastos de administración y operación se encuentran discriminados así:

CONCEPTO	2025	2024
GASTOS DE ADMINISTRACIÓN	762.934.477	722.990.957
GASTOS DE INVERSIÓN	1.704.240.912	1.549.638.698
TOTALES:	2.467.175.389	2.272.629.655

Los gastos de inversión corresponden al presupuesto ejecutado para el cumplimiento de los diferentes proyectos de inversión en el área de transferencia de tecnología e investigación y el centro de información económica y estadística, aprobados por la comisión de fomento.

29.1. Gastos de administración, de operación y de ventas

DESCRIPCIÓN	SALDOS A CORTES DE VIGENCIA		VARIACIÓN
CONCEPTO	2025	2024	VALOR VARIACIÓN
GASTOS DE ADMINISTRACIÓN, DE OPERACIÓN Y DE VENTAS	2.467.175.389	2.272.629.655	194.545.734
De Administración y Operación	2.467.175.389	2.272.629.655	194.545.734
Sueldos y salarios	744.716.293	682.508.023	62.208.270
Contribuciones efectivas	199.320.229	183.201.432	16.118.797
Aportes sobre la nómina	39.031.557	35.788.500	3.243.057
Prestaciones sociales	180.017.579	180.080.710	-63.131
Gastos de personal diversos	2.250.000	2.614.000	-364.000
Generales	1.292.355.078	1.180.378.731	111.976.347
Impuestos, contribuciones y tasas	9.484.653	8.058.259	1.426.393

- Dentro de los gastos de administración y de operación, se destacan principalmente dos rubros:
 - Los gastos del personal de los funcionarios dentro de los gastos de funcionamiento y de los funcionarios contratados para la ejecución de los diferentes proyectos de inversión ejecutados en el Fondo Parafiscal.
 - El rubro más significativo “Generales”, hace referencia a los gastos de los proyectos de inversión ejecutados dentro del Fondo Nacional Cerealista.
 - Finalmente, los impuestos, contribuciones y tasas, incluye el gasto relacionado con la Cuota de Auditaje pagada a la CGR y el impuesto del GMF generado por las transacciones bancarias en los diferentes bancos que maneja el Fondo.

29.2. Deterioro, depreciaciones, amortizaciones y provisiones

DESCRIPCIÓN	SALDOS A CORTES DE VIGENCIA		VARIACIÓN
CONCEPTO	2025	2024	VALOR VARIACIÓN
DETERIORO, DEPRECIACIONES, AMORTIZACIONES Y PROVISIONES	26.361.077	22.833.469	3.527.607
DEPRECIACIÓN	26.361.077	22.833.469	3.527.607
De propiedades, planta y equipo	26.361.077	22.833.469	3.527.607

- A los activos que hacen parte de la propiedad planta y equipo se les aplica la depreciación por el método de línea recta, según el tiempo de vida útil de cada uno teniendo en cuenta como base el valor de adquisición del mismo.

29.3. Otros gastos

DESCRIPCIÓN	SALDOS A CORTES DE		VARIACIÓN
CONCEPTO	2025	2024	VALOR VARIACIÓN
OTROS GASTOS	24.408.864	25.201.607	- 792.744
COMISIONES	24.405.770	25.193.453	- 787.683
Comisiones servicios financieros	24.405.770	25.193.453	- 787.683
GASTOS DIVERSOS	3.094	8.154	- 5.061
Otros gastos diversos	3.094	8.154	- 5.061

- Los gastos financieros corresponden a comisiones, impuesto de ventas por comisiones, servicio de recaudo y cuota de manejo.