



FEDERACION NACIONAL DE CULTIVADORES DE CEREALES "FENALCE"
FONDO NACIONAL DE LA SOYA
ESTADO DE SITUACIÓN FINANCIERA
COMPARATIVO DEL 1 DE ENERO A 31 DE DICIEMBRE 2025
EXPRESADO EN PESOS COLOMBIANOS

ACTIVO					PASIVO							
		DIC/2025	DIC/2024	VARIACIÓN ABSOLUTA	VARIACIÓN PORCENTUAL		(NOTA 21)	DIC/2025	DIC/2024	VARIACIÓN ABSOLUTA	VARIACIÓN PORCENTUAL	
CORRIENTE												
EFFECTIVO Y EQUIVALENTES DE EFFECTIVO	(NOTA 5)	\$ 3.600.849.985	3.281.634.623	319.215.362	9,73%	RECURSOS A FAVOR DE TERCEROS		\$ -	2.441.052	-	2.441.052	-100,00%
CUENTAS POR COBRAR	(NOTA 7)	7.961.889	2.010.864	5.951.025	295,94%	DESCUENTOS DE NOMINA		-	-	-	-	0,00%
RENTAS PARAFISCALES	(NOTA 7)	\$ 357.755	1.108.419	-	-67,72%	RTE FTE POR PAGAR		5.180.791	-	5.180.791	100,00%	
ANTICIPO POR COBRAR		\$ -	-	-	0,00%	OTRAS CUENTAS POR PAGAR		25.140.989	47.236.356	-	22.095.367	-46,78%
TOTAL ACTIVO CORRIENTE		\$ 3.609.169.629	3.284.753.906	324.415.723	9,88%	BENEFICIOS A EMPLEADOS	(NOTA 22)	58.352.811	-	58.352.811	100,00%	
						TOTAL PASIVO		\$ 88.674.591	49.677.408	38.997.183	78,50%	
BIENES MUEBLES Y EQUIPOS		\$ 351.433.298	334.440.874	16.992.424	5,08%	PATRIMONIO	(NOTA 27)					
DEPRECIACION ACUMULADA		\$ -	104.791.017	-	41,44%	RESULTADOS DE EJERCICIOS ANTERIORES		2.892.214.122	2.630.775.185	261.438.937	9,94%	
						RESULTADO DEL EJERCICIO		258.985.158	261.438.937	-	2.453.779	0,94%
PROPIEDAD PLANTA Y EQUIPO	(NOTA 10)	\$ 203.216.475	229.649.857	-	-11,51%	CAPITAL DE FONDOS PARAFISCALES		572.512.233	572.512.233	-	-	0,00%
						TOTAL PATRIMONIO		\$ 3.723.711.513	3.464.726.355	258.985.158	7,47%	
TOTAL ACTIVO		\$ 3.812.386.104	3.514.403.763	297.982.341	8,48%	TOTAL PASIVO Y PATRIMONIO INSTITUCIONAL		\$ 3.812.386.104	3.514.403.763	297.982.341	8,48%	
CUENTAS DE ORDEN	(NOTA 26)					CUENTAS DE ORDEN POR EL CONTRARIO	(NOTA 26)					
DEUDORAS DE CONTROL						DEUDORAS POR CONTRA						
EJECUCION DE PROYECTOS DE INV.SOC.		\$ 2.033.291.145	1.731.586.963	301.704.182	17,42%	EJECUCION DE PROYECTOS DE INV.SOC.		\$ 2.033.291.145	1.731.586.963	301.704.182	17,42%	
RESPONSABILIDADES ANTE AUTORIDAD		7.902.503	7.902.503	-	0,00%	RESPONSABILIDADES ANTE AUTORIDAD		7.902.503	7.902.503	-	0,00%	
OTRAS CUENTAS DEUDORAS		211.841.625	183.750.000	28.091.625	15,29%	OTRAS CUENTAS DEUDORAS		211.841.625	183.750.000	28.091.625	15,29%	
TOTAL DEUDORAS DE CONTROL		2.253.035.273	1.923.239.466	329.795.807	17,15%	TOTAL DEUDORAS DE CONTROL		2.253.035.273	1.923.239.466	329.795.807	17,15%	
CUENTAS DE ORDEN ACREEDORAS						CUENTAS DE ORDEN ACREED. POR CONTRA						
PROYECTOS DE INVERSIÓN SOCIAL* EJECUTAR		\$ 145.817.412	669.526.924	-	-78,22%	ACREEDORAS DE CONTROL PROYECTOS		\$ 145.817.412	669.526.924	-	-78,22%	

LAS NOTAS 1 A 29 SON PARTE INTEGRAL DE LOS ESTADOS FINANCIEROS

ARNULFO TRUJILLO DIAZ
GERENTE GENERAL

LUCY YADIRA CASTRO RODRIGUEZ
Auditor Interno
T.P No 141.079-T
Miembro de Kreston RM S.A.
(Véase mi informe adjunto DF-0086-25)

FREDDY RIVEROS BEJARANO
CONTADOR GENERAL TP No. 342752-T




FEDERACIÓN NACIONAL DE CULTIVADORES DE CEREALES "FENALCE"
FONDO NACIONAL DE LA SOYA
ESTADO DE RESULTADOS
COMPARATIVO DEL 1 DE ENERO A 31 DE DICIEMBRE DE 2025-2024
EXPRESADO EN PESOS COLOMBIANOS

		ENE-DIC 2025	ENE-DIC 2024	VARIACIÓN ABSOLUTA	VARIACIÓN PORCENTUAL
INGRESOS					
INGRESOS SIN CONTRAPRESTACIÓN					
INGRESOS FISCALES	(NOTA 28)				
RENTAS PARAFISCALES		\$ <u>2.302.896.949</u>	<u>2.228.186.905</u>	74.710.044	3,35%
INGRESOS CON CONTRAPRESTACIÓN					
OTROS INGRESOS					
FINANCIEROS		245.959.528	193.047.468	52.912.060	27,41%
DIVERSOS		<u>183.751.024</u>	<u>1.175</u>	183.749.849	15638284,99%
TOTAL		<u>429.710.552</u>	<u>193.048.643</u>	236.661.909	122,59%
TOTAL INGRESOS		<u>\$ 2.732.607.501</u>	<u>2.421.235.548</u>	311.371.953	12,86%
GASTOS DE ADMINISTRACIÓN Y OPERACIÓN	(NOTA 29)				
SUELDOS Y SALARIOS		\$ 574.939.371	484.649.724	90.289.647	18,63%
CONTRIBUCIONES EFECTIVAS		\$ 152.332.731	124.975.911	27.356.820	21,89%
APORTES SOBRE LA NÓMINA		\$ 30.324.528	25.363.175	4.961.353	19,56%
PRESTACIONES SOCIALES		\$ 143.207.168	127.787.552	15.419.616	12,07%
GENERALES		\$ 1.517.939.989	1.348.045.444	169.894.545	12,60%
IMPUESTOS CONTRIBUCIONES Y TASAS		\$ 8.374.139	8.563.514	- 189.375	-2,21%
TOTAL ADMINISTRACIÓN Y DE OPERACIÓN		<u>2.427.117.926</u>	<u>2.119.385.320</u>	307.732.606	14,52%
DETERIORO DEPRECIACIONES AMORTIZACIONES					
DEPRECIACION DE PROPIEDAD PLANTA Y EQUIPO		<u>43.425.806</u>	<u>38.194.961</u>	5.230.845	13,70%
OTROS GASTOS	(NOTA 29)	<u>3.078.611</u>	<u>2.216.330</u>	862.281	38,91%
TOTAL GASTOS		<u>2.473.622.343</u>	<u>2.159.796.611</u>	313.825.732	14,53%
UTILIDAD / PERDIDA DEL EJERCICIO		<u>\$ 258.985.158</u>	<u>261.438.937</u>	- 2.453.779	0,94%

LAS NOTAS 1 A 29 SON PARTE INTEGRAL DE LOS ESTADOS FINANCIEROS


ARNULFO TRUJILLO DIAZ
 GERENTE GENERAL



FREDY RIVEROS BEJARANO
 CONTADOR GENERAL TP No. 342752-T



LUCY YADIRA CASTRO RODRIGUEZ
 Auditor Interno

FONDO NACIONAL DE LA SOYA
ESTADO DE FLUJO DE EFECTIVO COMPARATIVO A DICIEMBRE 31 DE 2025
EN PESOS COLOMBIANOS

	2025	2024	VARIACIÓN ABSOLUTA	VARIACIÓN RELATIVA
Actividades de Operación				
Utilidad Neta	258.985.158	261.438.937 -	2.453.779	-1%
(+) Depreciaciones	43.425.806	34.483.914	8.941.892	26%
Utilidad Ajustada	302.410.964	295.922.851	6.488.113	2%
Incrementos o disminuciones de Activos y Pasivos Operativos				
ENTRADAS	64.284.266	50.590.096	13.694.170	27%
Disminución Rentas Parafiscales	750.664	46.373.991 -	45.623.327	-98%
Aumento Recursos a Favor de Terceros	-	-	-	0%
Aumento Descuentos de Nómina	-	-	-	0%
Aumento ReteFuente por Pagar	5.180.791	-	5.180.791	100%
Aumento Otras Cuentas por Pagar	-	4.216.105 -	4.216.105	-100%
Aumento Beneficios a Empleados	58.352.811	-	58.352.811	100%
SALIDAS	30.487.444	28.284.715	2.202.729	8%
Aumento Rentas Parafiscales	-	-	-	0%
Aumento Cuentas por Cobrar	5.951.025	2.010.864	3.940.161	196%
Aumento Anticipos por Cobrar	-	-	-	0%
Disminución Otras Cuentas por Pagar	22.095.367	-	22.095.367	100%
Disminución Recursos a favor de Terceros	2.441.052	26.273.851 -	23.832.799	-91%
Efectivo Neto en Actividades de Operación	33.796.822	22.305.381	11.491.441	52%
Actividades de Inversión				
ENTRADAS	-	-	-	0%
SALIDAS	16.992.424	22.981.428 -	5.989.004	-26%
Adquisiciones de PPE	16.992.424	22.981.428 -	5.989.004	-26%
Efectivo Neto en Actividades de Inversión	- 16.992.424 -	22.981.428	5.989.004	-26%
Actividades Financieras				
ENTRADAS	-	-	-	0%
SALIDAS	-	-	-	0%
Efectivo Neto en Actividades Financieras	-	-	-	0%
Flujo Neto de Efectivo y demás equivalentes de Efectivo	319.215.362	295.246.804	23.968.558	8%
Efectivo y demás equivalentes de Efectivo al inicio del período	3.281.634.623	2.986.387.819	295.246.804	10%
Efectivo y demás equivalentes de Efectivo al final del período	3.600.849.985	3.281.634.623	319.215.362	10%


ARNULFO TRUJILLO DIAZ
GERENTE GENERAL


FREDY RIVEROS BEJARANO
CONTADOR GENERAL TP No. 342752-T


LUCY YADIRA CASTRO RODRIGUEZ
Auditor Interno
T.P No 141.079-T
Miembro de Kreston RM S.A.
(Véase mi informe adjunto DF-0086-25)



FONDO NACIONAL DE LA SOYA
ESTADO DE CAMBIOS EN EL PATRIMONIO
PERIODO CONTABLE DEL 1 DE ENERO AL 31 DE DICIEMBRE DE 2025
(Cifras en pesos Colombianos)

Descripción	Capital fiscal	Resultados ejercicios anteriores	Resultado del Ejercicio	Total Patrimonio
DICIEMBRE 31 2023	572.512.233	1.343.295.431	1.287.479.753	3.203.287.418
Capital fiscal	-	-	-	-
Traslado resultado ejercicio anterior	-	1.287.479.753	1.287.479.753	-
Resultado ejercicio 2024	-	-	261.438.937	261.438.937
DICIEMBRE 31 2024	572.512.233	2.630.775.185	261.438.937	3.464.726.355
Capital fiscal	-	-	-	-
Traslado resultado ejercicio anterior	-	261.438.937	261.438.937	-
Resultado ejercicio 2025	-	-	258.985.158	258.985.158
DICIEMBRE 31 2025	572.512.233	2.892.214.121	258.985.158	3.723.711.513

ARNULFO TRUJILLO DIAZ
REPRESENTANTE LEGAL

FREDY RIVEROS BEJARANO
CONTADOR GENERAL TP No. 342752-T

LUCY YADIRA CASTRO RODRIGUEZ
Auditor Interno
T.P. No 141.079-T

Miembro de Kreston RM S.A.
(Véase mi informe adjunto DF-0086-25)

**FEDERACION NACIONAL DE CULTIVADORES DE CEREALES, LEGUMINOSAS
Y SOYA – FENALCE**

FONDO NACIONAL DE LA SOYA

**ESTADOS FINANCIEROS AL 31 DE DICIEMBRE DE 2025 CON CIFRAS
COMPARATIVAS AL 31 DE DICIEMBRE DE 2024**

Contenido

FEDERACION NACIONAL DE CULTIVADORES DE CEREALES, LEGUMINOSAS Y SOYA – FENALCE.....	1
FONDO NACIONAL DE LA SOYA.....	1
ESTADOS FINANCIEROS AL 31 DE DICIEMBRE DE 2025 CON CIFRAS COMPARATIVAS AL 31 DE DICIEMBRE DE 2024	1
FEDERACION NACIONAL DE CULTIVADORES DE CEREALES, LEGUMINOSAS Y SOYA – FENALCE.....	4
FONDO NACIONAL DE LA SOYA.....	4
NOTAS A LOS ESTADOS FINANCIEROS COMPARATIVOS 2025-2024.....	4
NOTA 1. ENTIDAD REPORTANTE	4
1.1. Identificación y funciones	4
1.2. Declaración de cumplimiento del marco normativo y limitaciones	5
1.3. Base normativa y periodo cubierto.....	6
NOTA 2. BASES DE MEDICIÓN Y PRESENTACIÓN UTILIZADAS	7
2.1. Bases de medición.....	7
2.2. Moneda funcional y de presentación, redondeo y materialidad.....	7
2.3. Hechos ocurridos después del periodo contable.....	7
NOTA 3. JUICIOS, ESTIMACIONES, RIESGOS Y CORRECCIÓN DE ERRORES CONTABLES	7
3.1. Juicios	7
3.2. Estimaciones y supuestos.....	8
3.3. Correcciones contables	8
3.4. Riesgos asociados a los instrumentos financieros	8
NOTA 4. RESUMEN DE POLÍTICAS CONTABLES	8
NOTA 6. INVERSIONES E INSTRUMENTOS DERIVADOS.....	11
NOTA 5. EFECTIVO Y EQUIVALENTES AL EFECTIVO	12
Composición.....	12
5.1. Depósitos en instituciones financieras.....	12
NOTA 7. CUENTAS POR COBRAR.....	12
Composición.....	12
NOTA 10. PROPIEDADES, PLANTA Y EQUIPO	13
Composición.....	14
10.1. Detalle saldos y movimientos PPE – Muebles.....	14
10.2. Estimaciones.....	14
NOTA 21. CUENTAS POR PAGAR	15

Composición.....	15
21.1. Revelaciones generales	15
21.1.5. Recursos a Favor de Terceros.....	15
21.1.17. Otras cuentas por pagar	15
NOTA 22. BENEFICIOS A EMPLEADOS	16
Composición.....	16
NOTA 26. CUENTAS DE ORDEN	16
26.1. Cuentas de orden deudoras	16
26.2. Cuentas de orden acreedoras	16
NOTA 27. PATRIMONIO.....	17
Composición.....	17
NOTA 28. INGRESOS.....	17
Composición.....	17
28.1. Ingresos de transacciones sin contraprestación	17
28.2. Ingresos de transacciones con contraprestación.....	18
NOTA 29. GASTOS	19
Composición.....	19
29.1. Gastos de administración, de operación y de ventas	19
29.2. Deterioro, depreciaciones, amortizaciones y provisiones	20
29.3. Otros gastos.....	21

FEDERACION NACIONAL DE CULTIVADORES DE CEREALES, LEGUMINOSAS Y SOYA – FENALCE

FONDO NACIONAL DE LA SOYA

NOTAS A LOS ESTADOS FINANCIEROS COMPARATIVOS 2025-2024

NOTA 1. ENTIDAD REPORTANTE

1.1. Identificación y funciones

Los recursos provenientes de las contribuciones parafiscales constituyen el fondo, el cual se maneja en la contabilidad como una cuenta especial, por lo tanto, no posee personería jurídica. Sus recursos no hacen parte del Presupuesto General de la Nación y son administrados por Fenalce conforme el contrato No. 007/97 suscrito con el Ministerio de Agricultura. En dicho contrato FENALCE se compromete a recaudar, administrar e invertir la contribución parafiscal que realizan los agricultores que comercializan con Soya en cumplimiento de la ley 51 de 1966, posteriormente, modificada con la ley 67 de 1.983 y reglamentada por el Decreto 1000 de 1.984, Artículo 13.

La sede principal de FENALCE, está ubicada en el Km 1 Vía Cota Siberia Vereda el Abra. La Federación Nacional de Cultivadores de Cereales, Leguminosas y Soya - FENALCE fue constituida en 1960, y aprobada su personería jurídica con la Resolución 2969 del mismo año, expedida por el Ministerio de Justicia, con un término de cien (100) años. Es una persona jurídica de derecho privado, sin ánimo de lucro, creada con el objeto principal de agremiar a los cultivadores de Cereales, Leguminosas y Frijol Soya, fomentar la producción y consumo de cereales, leguminosas de grano y soya en el país, buscando para ello la cooperación de los organismos públicos y privados, nacionales y extranjeros, apropiados para tal fin.

Los recursos que se generen por medio de contribuciones parafiscales agropecuarias y pesqueras, deben ser invertidos en los subsectores agropecuario o pesquero que los suministra, con sujeción a los objetivos siguientes:

- ✓ Investigación y transferencia de tecnología, y asesoría y asistencia técnica.
- ✓ Adecuación de la producción y control sanitario.
- ✓ Organización y desarrollo de la comercialización.
- ✓ Fomento de las exportaciones y promoción del consumo.
- ✓ Apoyo a la regulación de la oferta y la demanda, para proteger a los productores contra oscilaciones anormales de los precios y procurarles un ingreso remunerativo.
- ✓ Programas económicos, sociales y de infraestructura para beneficio del subsector respectivo.

El recaudo de la cuota de fomento lo debe efectuar toda persona natural o jurídica que compre, comercialice o reciban a cualquier título, beneficie, procese o transforme cereales, leguminosas y frijol soya de producción nacional, bien sea que se destine al mercado interno

o de exportación, o se utilicen como materias primas, semillas o componentes de productos industriales para consumo humano o animal.

El plazo de duración previsto para el contrato de Administración con FENALCE, de la Cuota de Fomento del Fríjol Soya No. 0132/09 es de diez (10) años, que va hasta agosto 02 de 2019, con la prórroga #2 se da por un término de un (1) año, es decir, desde el primero (01) de enero hasta el treinta y uno (31) de diciembre de 2020. El nuevo contrato de administración y recaudo de la cuota de fomento #20200624, será de dos (2) años contados a partir del 1 enero de 2021. El último contrato de Administración de la cuota de fomento de Frijol Soya No. 20220703, celebrado entre la Nación – Ministerio de Agricultura y Desarrollo Rural y la Federación Nacional de cultivadores de Cereales, Leguminosas y frijol Soya – FENALCE, tiene una duración de 10 años el plazo de ejecución quedó del 30 de diciembre del 2022 al 30 de diciembre de 2032. El pago de Administración se efectúa en forma mensual y es del 10% sobre el valor recaudado.

1.2. Declaración de cumplimiento del marco normativo y limitaciones

a) Atendiendo la Resolución 377 de diciembre 23 de 1999, emanada de la Contaduría General de la Nación, la que en su artículo primero modificó el capítulo 6° del Plan General de Contabilidad Pública adoptada mediante la Resolución 4444 del 21 de noviembre de 1995, que en su artículo segundo ordeno aplicarla por los entes públicos contemplados en el capítulo 4° del Plan General de Contabilidad Pública, el administrador del Fondo reclasificó cada una de las cuentas señaladas en dicha norma y presenta su contabilidad atendiendo esta instrucción.

b) Sistema Contable: La contabilidad y los estados financieros, se preparan de acuerdo con las normas y prácticas de contabilidad generalmente aceptadas en Colombia, según instrucciones impartidas por la Contaduría General de la Nación, conforme la Resolución No. 377 de diciembre 23 de 1999.

c) La Contraloría General de la República y el Ministerio de Agricultura en desarrollo de sus propias facultades y responsabilidades examinan y/o verifican el cumplimiento del Contrato. Como Órgano Máximo de Dirección, existe la Comisión de Fomento de Frijol Soya, a quién la administradora rinde informes periódicos de su gestión.

d) La Contabilidad está centralizada en la oficina principal, de acuerdo con las operaciones realizadas en las diferentes regionales a nivel nacional.

e) Fenalce administra, recauda e invierte la cuota de fomento conforme el contrato suscrito con el Ministerio de Agricultura.

f) La Comisión de Fomento Cerealista, Leguminosas y frijol soya es el máximo organismo rector de la cuota parafiscal.

g) Desde 1995 y con la modificación del artículo 10 de la Resolución 248 de 2007, unificaron fechas de presentación a través del CHIP para el reporte de la información

financiera, económica, social y ambiental de manera trimestral a la Contaduría General de la Nación.

h) Para el reconocimiento patrimonial de los hechos financieros, económicos y sociales se aplicó la base de causación.

i) A partir del 1° de julio de 1996, se aplica el Plan General de Contabilidad Pública a nivel de documento fuente.

Principales políticas y prácticas contables:

a) Sistema Contable: La contabilidad y los estados financieros, se preparan de acuerdo con las instrucciones impartidas por la Contaduría General de la Nación.

b) La contabilidad está centralizada en la oficina principal, de acuerdo con las operaciones realizadas en las diferentes regionales a nivel nacional.

c) Inversiones: Se contabiliza por el valor a precio de mercado.

d) Propiedad Planta y Equipo:

Se registran por su costo de adquisición. La depreciación se calcula sobre la vida útil estimada, utilizando el método de línea recta, así:

Maquinaria y Equipo:	10 años
Muebles y Enseres:	10 años
Equipo de computación:	5 años.

Las normas Contables y de Ley se aplican para todas las transacciones regulares del Fondo. Es así como para el 2025, los valores absolutos para el reconocimiento y revelación contable de la adquisición y depreciación de los activos de menor cuantía se tuvo en cuenta, un valor inferior o igual a medio (0.5) salario mínimo mensual legal vigente de (\$1.423.500), para registrarlos directamente al gasto y control de un peso en las cuentas de orden.

1.3. Base normativa y periodo cubierto

El periodo que cubren estos Estados Financieros corresponde a enero 1 a diciembre 31 de 2025.

Declaramos que estos Estados Financieros: Estado de Situación Financiera, Estado de Resultados Integral, Estado de Flujo de Efectivo y Estado de Cambios en el Patrimonio, están preparados de acuerdo con la Resolución 484 del 17 de octubre de 2017 "Por la cual se modifican el anexo de la Resolución 533 de 2015 en lo relacionado con las Normas para el Reconocimiento, Medición, Revelación y presentación de los Hechos Económicos del Marco Normativo para Entidades de Gobierno y el artículo 42 de la Resolución 533

de 2015, y se dictan otras disposiciones" En su artículo 2°. Modifico el artículo 4° de la Resolución 533 de 2015, por la cual no se incorpora, en el Régimen de Contabilidad Pública, el Marco Normativo aplicable a Entidades de Gobierno.

Los estados financieros del año 2025 serán aprobados en la primera reunión que realice la Comisión Nacional de Fomento de Frijol Soya en el año 2026.

NOTA 2. BASES DE MEDICIÓN Y PRESENTACIÓN UTILIZADAS

El Fondo Nacional de la Soya administrado por Fenalce utiliza para la identificación, registro, preparación y revelación de sus Estados Financieros, el Manual de Procedimientos del Régimen de Contabilidad Pública que está integrado por el catálogo general de cuentas, los procedimientos y los demás instructivos contables.

2.1. Bases de medición

El Fondo Nacional de la Soya para el manejo de los recursos recaudados y presupuestados, tiene en cuenta los acuerdos aprobados por la Comisión de Fomento. El Fondo Nacional de la Soya utiliza los recursos recaudados de la cuota de fomento para cumplir con los proyectos de Inversión de Transferencia de tecnología e investigación y Centro de Información económica y estadística, que le permiten desarrollar con buen éxito la labor encomendada.

Para reconocer los derechos, bienes y obligaciones contraídas por el Fondo, se registran aplicando la base de devengo, en el sistema contable SIIGO.

2.2. Moneda funcional y de presentación, redondeo y materialidad

La moneda utilizada para registrar las transacciones efectuadas por el Fondo Nacional de la Soya es el peso colombiano (COP) y para la presentación de los estados financieros todos los hechos económicos se muestran en pesos.

2.3. Hechos ocurridos después del periodo contable

No se presentan hechos que afecten los estados financieros del periodo reportado.

NOTA 3. JUICIOS, ESTIMACIONES, RIESGOS Y CORRECCIÓN DE ERRORES CONTABLES

3.1. Juicios

Fenalce como administrador del Fondo Nacional de la Soya siempre ha aplicado las diferentes directrices y normas establecidas por la Contaduría General de la Nación, lo

cual ha permitido presentar de forma adecuada la información financiera y contable del fondo.

Se realiza evaluación constante por el área de recaudo para determinar el incumplimiento de pago por parte de los recaudadores del fondo, y determinar si se deben ejecutar procesos jurídicos frente al mismo.

3.2. Estimaciones y supuestos

Para la presentación de la información contable y financiera del año 2025, no se han incurrido en estimaciones o supuestos que afecten la información que se presenta.

3.3. Correcciones contables

No se han realizado correcciones de periodos anteriores que afecten la información que se presenta.

3.4. Riesgos asociados a los instrumentos financieros

Los riesgos en los fondos de inversión están inherentes a las condiciones del mercado, por lo que se pueden presentar incrementos o disminuciones que afecten el valor de las mismas, las inversiones que tiene el Fondo Nacional de la Soya son de tipo conservadoras, es decir, de bajo riesgo.

NOTA 4. RESUMEN DE POLÍTICAS CONTABLES

El marco normativo que está aplicando el Fondo Nacional de la Soya es el de entidades de gobierno, normas procedimientos contables, guías de aplicación, catálogo general de cuentas, doctrina contable, Resolución 533 de 2015, Resolución 620 de 2015, de la Contaduría General de la Nación.

➤ Efectivo y Equivalentes al Efectivo:

Reconocimiento y Medición Inicial

Se reconocerán en el momento en que el efectivo es depositado en las cuentas de ahorro o corrientes.

Al Fondo Nacional de la Soya le corresponde el recaudo de la cuota parafiscal de Soya. Por ser una cuenta especial no requiere Personería Jurídica. Es administrado por Fenalce (entidad privada, sin ánimo de lucro). Los dineros recaudados en virtud de la parafiscalidad, se imputan, exclusivamente, al objeto para el cual fue constituido.

Clasificación

Este rubro los constituye todos los recursos disponibles: bancos, CDT y Fondos de inversión.

Medición posterior

Tanto en el reconocimiento y medición inicial como en la medición posterior, el valor asignado para las cuentas de efectivo y sus equivalentes están representados en el peso colombiano.

Presentación y revelación

Se debe revelar los componentes de la partida de efectivo y equivalentes, presentando además una conciliación entre lo contable, saldo de bancos y recaudo, los cuales se ven reflejados en el Estado de Situación Financiera.

➤ **Cuentas por cobrar**

Reconocimiento y Medición Inicial

Se reconocerán como cuentas por cobrar, los derechos adquiridos por el Fondo Nacional de la Soya reconocidos en el mes que se presente en el desarrollo de sus actividades, de los cuales se espera recibir un beneficio futuro.

Clasificación

- Cuota de fomento
- Cuentas a terceros

Medición posterior

Con posterioridad al reconocimiento, las cuentas por cobrar se mantendrán por el valor de la transacción.

Presentación y revelación

Esta política será aplicada a todos los rubros de las cuentas por cobrar del Fondo Nacional de la Soya, dado que representan un derecho a recibir efectivo.

➤ **Cuentas por pagar**

Reconocimiento y Medición Inicial

El reconocimiento de las cuentas por pagar se reconocerá al costo de adquirido, medida en peso colombiano.

Clasificación

- Recursos a favor de terceros
- Otras cuentas por pagar

Medición posterior

Con posterioridad al reconocimiento, las cuentas por pagar se mantienen por el valor de la transacción.

Presentación y revelación

Las cuentas por pagar se presentan en los estados financieros según su origen y tipo de acreedor, por el valor por el cual se contrajo la obligación.

➤ **Propiedades, planta y equipo:**

Registro y medición

La propiedad planta y equipo del Fondo Nacional de la Soya se registra por su costo de adquisición (valor de compra).

La depreciación se calcula sobre la vida útil estimada, utilizando el método de línea recta, así:

Maquinaria y Equipo: 10 años
Muebles y Enseres: 10 años
Equipo de computación: 5 años.

Las normas Contables y de Ley se aplican para todas las transacciones regulares del Fondo. Es así como para el 2025, los valores absolutos para el reconocimiento y revelación contable de la adquisición y depreciación de los activos fijos de menor cuantía se tuvo en cuenta en el año 2025, un valor inferior o igual a medio (0.5) salario mínimo mensual legal vigente de (\$1.423.500), para registrarlos directamente al gasto.

Medición posterior

El Fondo Nacional de la Soya medirá todos los elementos de Propiedades, planta y equipo tras su reconocimiento inicial al costo menos la depreciación acumulada.

Presentación y revelación

Los activos que hacen parte de la propiedad planta y equipo del Fondo Nacional de la Soya se presentan en los estados financieros a su costo histórico.

➤ **Ingresos**

Reconocimiento y Medición Inicial

El Fondo Nacional de la Soya medirá sus ingresos al valor razonable de los dineros recibidos por el recaudo de Cuota de fomento, ingresos financieros y otros ingresos, estos están medidos en pesos colombiano.

Clasificación

- Rentas parafiscales
- Financieros
- Ingresos diversos

Presentación y revelación

El Fondo Nacional de la Soya revelara las transacciones recibidas durante el periodo correspondiente a cuota de fomento, ingresos financieros y los ingresos diversos.

➤ LISTADO DE NOTAS QUE NO LE APLICAN A LA ENTIDAD

NOTA 6. INVERSIONES E INSTRUMENTOS DERIVADOS

NOTA 8. PRESTAMOS POR COBRAR

NOTA 9. INVENTARIOS

NOTA 11. BIENES DE USO PÚBLICO E HISTÓRICOS Y CULTURALES

NOTA 12. RECURSOS NATURALES NO RENOVABLES

NOTA 13. PROPIEDADES DE INVERSIÓN

NOTA 14. ACTIVOS INTANGIBLES

NOTA 15. ACTIVOS BIOLÓGICOS

NOTA 16. OTROS DERECHOS Y GARANTÍAS

NOTA 17. ARRENDAMIENTOS

NOTA 18. COSTOS DE FINANCIACIÓN

NOTA 19. EMISIÓN Y COLOCACIÓN DE TÍTULOS DE DEUDA

NOTA 20. PRÉSTAMOS POR PAGAR

NOTA 23. PROVISIONES

NOTA 24. OTROS PASIVOS

NOTA 25. ACTIVOS Y PASIVOS CONTINGENTES

NOTA 25. ACTIVOS Y PASIVOS CONTINGENTES

NOTA 30. COSTOS DE VENTAS

NOTA 31. COSTOS DE TRANSFORMACIÓN

NOTA 32. ACUERDOS DE CONCESIÓN - ENTIDAD CONCEDENTE

NOTA 33. ADMINISTRACIÓN DE RECURSOS DE SEGURIDAD SOCIAL EN PENSIONES (FONDOS DE COLPENSIONES)

NOTA 34. EFECTOS DE LAS VARIACIONES EN LAS TASAS DE CAMBIO DE LA MONEDA EXTRANJERA

NOTA 35. IMPUESTO A LAS GANANCIAS

NOTA 36. COMBINACIÓN Y TRASLADO DE OPERACIONES

NOTA 37. REVELACIONES SOBRE EL ESTADO DE FLUJO DE EFECTIVO

NOTA 5. EFECTIVO Y EQUIVALENTES AL EFECTIVO

Composición

DESCRIPCIÓN	SALDOS A CORTES DE VIGENCIA		VARIACIÓN
	2025	2024	VALOR VARIACIÓN
EFECTIVO Y EQUIVALENTES AL EFECTIVO	3.600.849.985	3.281.634.623	319.215.362
Depósitos en instituciones financieras	3.600.849.985	3.281.634.623	319.215.362

- Existen dos cuentas corrientes en los bancos Agrario y Davivienda, y una cuenta de ahorros en el banco Davivienda donde se centralizan las operaciones de recaudo de la cuota de fomento que efectúan directamente los recaudadores a nivel nacional con el propósito de beneficiar a través de programas de inversión al mismo sector que los genera, de acuerdo con las normas que lo regulan.
- Se constituyeron dos Fondos de Inversión Banco Agrario y Fiduciaria Banco Davivienda. Está exento del gravamen del movimiento financiero.

5.1. Depósitos en instituciones financieras

DESCRIPCIÓN	SALDOS A CORTES DE		VARIACIÓN
	2025	2024	VALOR VARIACIÓN
DEPÓSITOS EN INSTITUCIONES FINANCIERAS	3.600.849.985	3.281.634.623	319.215.362
Cuenta corriente	20.241.436	36.931.941	-16.690.504
Cuenta de ahorro	474.763.770	1.123.768.408	-649.004.638
Otros depósitos en instituciones financieras	3.105.844.779	2.120.934.274	984.910.504
Fondo de Inversión Colectiva Abierta- Fiduagraria	414.398.147	952.278.977	-537.880.830
Fondo de Inversión Colectiva renta líquida Davivienda	2.691.446.632	1.168.655.297	1.522.791.334

- Las conciliaciones bancarias se encuentran elaboradas a diciembre 31 de 2025 y están debidamente depuradas.

NOTA 7. CUENTAS POR COBRAR

Composición

DESCRIPCIÓN	SALDOS		
	2025	2024	VARIACIÓN
CUENTAS POR COBRAR	8.319.644	3.119.283	5.200.361
Rentas parafiscales	357.755	1.108.419	-750.664
Otras cuentas por cobrar	7.961.889	2.010.864	5.951.025

7.4 Cuentas por cobrar- Rentas Parafiscales

DESCRIPCIÓN	CORTE VIGENCIA 2025		
	SALDO CORRIENTE	SALDO NO CORRIENTE	SALDO FINAL
RENTAS PARAFISCALES	357.755	-	357.755
Otras cuentas por cobrar por rentas parafiscales	357.755	-	357.755
Fondo Nacional Cerealista	357.755	-	357.755
Fondo Nacional Leguminosas	0	-	0

- Valores consignados erróneamente por los recaudadores en las cuentas del Fondo Nacional Cerealista subsanados en enero de 2026, que corresponden al Fondo Nacional de la Soya.

7.21 Otras cuentas por cobrar

DESCRIPCIÓN	CORTE VIGENCIA 2023		
	SALDO CORRIENTE	SALDO NO CORRIENTE	SALDO FINAL
OTRAS CUENTAS POR COBRAR	7.961.889	0	7.961.889
Programa de Semillas	5.632.787	0	5.632.787
Diana Ximena García Salas	32.043	0	32.043
Edna Yadira Rodríguez Abril	512.416	0	512.416
William Johani Parrales Arango	1.738.625	0	1.738.625
Nicol Dayana Hernández León	33.385	0	33.385
Eislen Medina Bermudez	5.633	0	5.633
Diego Andrés Zapata González	7.000	0	7.000

- Las otras cuentas por cobrar hacen referencia a los menores valores legalizados recursos solicitados por los Ingenieros Agrónomos y demás profesionales para el desarrollo de las actividades programadas en los proyectos de inversión. El valor por cobrar al Programa de Semillas – FENALCE corresponde a un pago realizado por un recaudador en la cuenta que no correspondía. Dichos recursos fueron reintegrados al Fondo en el mes de enero de 2026.

NOTA 10. PROPIEDADES, PLANTA Y EQUIPO

Composición

DESCRIPCIÓN	SALDOS A CORTES DE VIGENCIA		VARIACIÓN
CONCEPTO	2025	2024	VALOR VARIACIÓN
PROPIEDADES, PLANTA Y EQUIPO	203.216.475	229.649.857	-26.433.382
Maquinaria y equipo	206.270.838	206.270.838	-
Muebles y enseres y equipo de oficina	61.654.525	61.654.525	-
Equipo de Comunicaciones	83.507.935	66.515.511	16.992.424
Depreciación acumulada de PPE (cr)	-148.216.823	-104.791.017	-43.425.806
Depreciación: Maquinaria y equipo	-67.924.667	-45.284.665	-22.640.002
Depreciación: Muebles, enseres y equipo de oficina	-23.005.929	-17.051.746	-5.954.183
Depreciación Equipo de Comunicaciones	-57.286.227	-42.454.606	-14.831.621

10.1. Detalle saldos y movimientos PPE – Muebles

CONCEPTOS Y TRANSACCIONES	MAQUINARIA Y EQUIPO	EQUIPOS DE COMUNIC. Y COMPUTAC.	MUEBLES, ENSERES Y EQUIPO DE OFICINA	TOTAL
SALDO INICIAL (01-ene)	206.270.838	66.515.511	61.654.525	334.440.874
+ ENTRADAS (DB):	0	16.992.424	-	16.992.424
Adquisiciones en compras		16.992.424	-	16.992.424
SUBTOTAL	206.270.838	83.507.935	61.654.525	351.433.298
= (Saldo inicial + Entradas - Salidas)				
SALDO FINAL (31-dic)	206.270.838	83.507.935	61.654.525	351.433.298
= (Subtotal + Cambios)				
- DEPRECIACIÓN ACUMULADA (DA)	67.924.667	57.286.227	23.005.929	148.216.823
Saldo inicial de la Depreciación acumulada	45.284.665	42.454.606	17.051.746	104.791.017
+ Depreciación aplicada vigencia actual	22.640.002	14.831.621	5.954.183	43.425.806
VALOR EN LIBROS	138.346.171	26.221.708	38.648.596	203.216.475
= (Saldo final - DA - DE)				

- Se compraron (1) Celular para el área de Comunicaciones, (1) impresora de etiquetas para el área de Económico, (2) computadores para el área Técnica y Sistemas junto con (1) licencia de Microsoft SQL Server, (1) monitor Samsung de 32” para el área de Sistemas y (1) micrófono para el área de Comunicaciones.

10.2. Estimaciones

DESCRIPCIÓN DE LOS BIENES DE PPE		AÑOS DE VIDA ÚTIL (Depreciación línea recta)	
TIPO	CONCEPTOS	MÍNIMO	MÁXIMO
MUEBLES	Maquinaria y equipo	1,0	10,0
	Equipos de comunicación y computación	1,0	5,0
	Equipo médico y científico		
	Muebles, enseres y equipo de oficina	1,0	5,0

- El control de los inventarios se lleva en forma individual por cada responsable, la depreciación se causa mensualmente.

NOTA 21. CUENTAS POR PAGAR

Composición

DESCRIPCIÓN	SALDOS A CORTES DE VIGENCIA		VARIACIÓN
	2025	2024	VALOR VARIACIÓN
CUENTAS POR PAGAR	88.674.591	49.677.408	38.997.183
Recursos a favor de terceros	0	2.441.052	-2.441.052
Retenciones en la fuente	5.180.791	0	5.180.791
Descuentos de nómina	0	0	0
Otras cuentas por pagar	25.140.989	47.236.356	-22.095.367
Beneficios a empleados	58.352.811	0	58.352.811

21.1. Revelaciones generales

21.1.5. Recursos a Favor de Terceros

TIPO DE TERCEROS	2025	2024	DIFERENCIA
RECURSOS A FAVOR DE TERCEROS	0	2.441.052	(2.441.052,0)
Cuota de fomento	0	2.441.052	(2.441.052,0)
Fondo Nacional Cerealista	0	2.441.052	(2.441.052,0)
Otros recursos a favor de terceros	0,0	0,0	0,0

- Corresponde a errores en consignación por parte de los recaudadores con corte al mes de diciembre, en el año 2025 no se presentó estos errores, en el año 2024 el saldo correspondía al Fondos Nacional Cerealista, el valor fue transferido al respectivo fondo en el mes de enero de 2025.

21.1.17. Otras cuentas por pagar

TIPO DE TERCEROS	VALOR EN LIBROS
OTRAS CUENTAS POR PAGAR	25.140.989
Otras cuentas por pagar	25.140.989
Fenalce - Contraprestación	3.695.690
Fenalce - Gastos de Personal	20.654.913
Proveedores (TT y Comercializ.)	518.126
Fenalce - Varios	272.260

- Este rubro representa los valores a favor de Fenalce por concepto de gastos de personal, de seguridad social, por administración, y por saldos a favor de proveedores para el desarrollo de los proyectos de inversión; cuentas por pagar correspondientes al mes de diciembre, cancelados en el mes de enero de 2026.

NOTA 22. BENEFICIOS A EMPLEADOS

Composición

TIPO DE TERCEROS	VALOR EN LIBROS
BENEFICIOS A EMPLEADOS	58.352.811
Beneficios a empleados a corto plazo	58.352.811
Cesantías	40.328.832
Intereses a las cesantías	4.432.861
Vacaciones	13.591.118
Prima de servicios	-

- Este rubro representa las obligaciones que el Fondo tiene con su personal por servicios ya prestados, pero que aún no han sido pagados, incluye conceptos como cesantías, intereses sobre las cesantías y vacaciones.

NOTA 26. CUENTAS DE ORDEN

26.1. Cuentas de orden deudoras

DESCRIPCIÓN	SALDOS A CORTES DE VIGENCIA		VARIACIÓN
	2025	2024	VALOR VARIACIÓN
CUENTAS DE ORDEN DEUDORAS	-	-	-
DEUDORAS DE CONTROL	2.253.035.273	1.923.239.466	329.795.807
Ejecución de proyectos de inversión	2.033.291.145	1.731.586.963	301.704.182
Responsabilidades en proceso	7.902.503	7.902.503	-
Otras cuentas deudoras	211.841.625	183.750.000	28.091.625
DEUDORAS POR CONTRA (CR)	-2.253.035.273	-1.923.239.466	-329.795.807
Deudoras de control por contra (cr)	-2.253.035.273	-1.923.239.466	-329.795.807

26.2. Cuentas de orden acreedoras

DESCRIPCIÓN	SALDOS A CORTES DE VIGENCIA		VARIACIÓN
	2025	2024	VALOR VARIACIÓN
CUENTAS DE ORDEN ACREEDORAS	-	-	-
ACREEDORAS DE CONTROL	-145.817.412	-669.526.924	523.709.512
Otras cuentas acreedoras de control	-145.817.412	-669.526.924	523.709.512
ACREEDORAS POR CONTRA (DB)	145.817.412	669.526.924	-523.709.512
Acreedoras de control por contra (db)	145.817.412	669.526.924	-523.709.512

NOTA 27. PATRIMONIO

Composición

DESCRIPCIÓN	SALDOS A CORTES DE VIGENCIA		VARIACIÓN
	2025	2024	VALOR VARIACIÓN
PATRIMONIO DE LAS ENTIDADES DE GOBIERNO	3.723.711.513	3.464.726.355	258.985.158
Capital fiscal	572.512.233	572.512.233	-
Resultados de ejercicios anteriores	2.892.214.122	2.630.775.185	261.438.937
Resultado del ejercicio	258.985.158	261.438.937	-2.453.779

- El patrimonio institucional del Fondo Nacional de la Soya se compone por el capital fiscal, Resultados de ejercicios anteriores y del ejercicio actual por un valor de \$258.985.158, este resultado disminuyo con respecto al resultado del año 2024.

NOTA 28. INGRESOS

Composición

DESCRIPCIÓN	SALDOS A CORTES DE VIGENCIA		VARIACIÓN
	2025	2024	VALOR VARIACIÓN
INGRESOS	2.732.607.501	2.421.235.548	311.371.953
Ingresos fiscales	2.302.896.949	2.228.186.905	74.710.044
Otros ingresos	429.710.552	193.048.643	236.661.909

28.1. Ingresos de transacciones sin contraprestación

DESCRIPCIÓN	SALDOS A CORTES DE VIGENCIA		VARIACIÓN
	2025	2024	VALOR VARIACIÓN
INGRESOS DE TRANSACCIONES SIN CONTRAPRESTACIÓN	2.302.896.949	2.228.186.905	74.710.044
INGRESOS FISCALES	2.302.896.949	2.228.186.905	74.710.044
Rentas parafiscales	2.302.896.949	2.228.186.905	74.710.044
Vigencia Actual	2.038.163.144	2.212.435.251	-174.272.107
Semilla Soya - Vigencia Actual	69.808.545	0	69.808.545
Vigencia Anterior	194.925.260	15.751.654	179.173.606

- En esta cuenta se contabiliza la Cuota de Fomento de Soya consignada por los contribuyentes en el período comprendido de enero a diciembre de 2025.
 - ✓ **La vigencia actual:** es el ingreso correspondiente a cuota de fomento de la vigencia que está en curso. Este resultado obedece a mayores ingresos por recaudo debido a la disminución de la evasión, el mejor desempeño del área de recaudo y una mayor producción.
 - ✓ **Vigencia actual -semilla soya:** es el ingreso correspondiente a cuota de fomento de la vigencia que está en curso, aplica sobre la semilla de soya sin procesamiento alguno y que es utilizada para la multiplicación de semillas.
 - ✓ **Vigencia Anterior:** es el ingreso correspondiente a cuota de fomento de las vigencias pasadas.
- Se efectuó la conciliación entre Contabilidad – Cuota de Fomento, quedando los ingresos sin partidas conciliatorias.
- Estas notas hacen parte integral del Informe de Gestión. Capítulo III – Recaudo Cuota de Fomento.
- De acuerdo con la normatividad contable vigente, el reconocimiento de los ingresos por concepto de cuota de fomento debe hacerse en cumplimiento del principio de Devengo o Causación y Prudencia, esto es el momento que surja el derecho y sin sobrestimar los ingresos.
- Por lo anterior y dado que la Ley 67 de 1983 y el Decreto Número 1071 de 2015, en su artículo 2.10.3.1.4 Remesas, señalan que los recaudadores están obligados a entregar a la entidad administradora a más tardar dentro de los diez (10) días del mes siguiente al del recaudo las sumas que se recauden por concepto de cuotas de fomento, enviando con la remesa una relación debidamente totalizada y firmada por el representante legal de la entidad recaudadora, el reconocimiento de la cuota de fomento se debe efectuar en el momento en que el recaudador presente el planilla única de declaración y pago de la cuota de fomento.

28.2. Ingresos de transacciones con contraprestación

DESCRIPCIÓN	SALDOS A CORTES DE VIGENCIA		VARIACIÓN
	2025	2024	VALOR VARIACIÓN
INGRESOS DE TRANSACCIONES CON CONTRAPRESTACIÓN	429.710.552	193.048.643	236.661.909
Otros ingresos	429.710.552	193.048.643	236.661.909
Financieros	245.959.528	193.047.468	52.912.060
Ingresos diversos	183.751.024	1.175	183.749.849

- Las partidas más representativas están conformadas por los intereses generados en los fondos de inversión (\$142.862.257), intereses de mora (\$60.136.480) por recaudo de cuota de fomento para el año 2025, y el saldo restante es por rendimientos de corporaciones (\$42.960.791).
- En el rubro ingresos diversos, el monto representativo corresponde a una recuperación por la suma de \$183.750.000, correspondiente a un reintegro de Fenalce al Fondo de la Soya por el menor valor entregado de semilla en un proyecto de inversión en el año 2024.

NOTA 29. GASTOS

Composición

DESCRIPCIÓN	SALDOS A CORTES DE		VARIACIÓN
CONCEPTO	2025	2024	VALOR VARIACIÓN
GASTOS	2.473.622.343	2.159.796.611	313.825.732
De administración y operación	2.427.117.926	2.119.385.320	307.732.606
Deterioro, depreciaciones, amortizaciones y provisiones	43.425.806	38.194.961	5.230.845
Otros gastos	3.078.611	2.216.330	862.281

- Los gastos de administración y operación se encuentran discriminados así:

CONCEPTO	2025	2024
GASTOS DE ADMINISTRACIÓN	410.819.205	414.490.832
GASTOS DE INVERSIÓN	2.016.298.721	1.704.894.488
TOTALES:	2.427.117.926	2.119.385.320

- Los gastos de inversión corresponden al presupuesto ejecutado para el cumplimiento de los diferentes proyectos de inversión en el área de transferencia de tecnología e investigación y el centro de información económica y estadística, aprobados por la comisión de fomento.

29.1. Gastos de administración, de operación y de ventas

DESCRIPCIÓN	SALDOS A CORTES DE VIGENCIA		VARIACIÓN
	CONCEPTO	2025	2024
GASTOS DE ADMINISTRACIÓN, DE OPERACIÓN Y DE VENTAS	2.427.117.926	2.119.385.320	307.732.606
De Administración y Operación	2.427.117.926	2.119.385.320	307.732.606
Sueldos y salarios	573.939.371	484.209.724	89.729.647
Contribuciones efectivas	152.332.731	124.975.911	27.356.820
Aportes sobre la nómina	30.324.528	25.363.175	4.961.353
Prestaciones sociales	143.207.168	127.787.552	15.419.616
Gastos de personal diversos	1.000.000	440.000	560.000
Generales	1.517.939.989	1.348.045.444	169.894.545
Impuestos, contribuciones y tasas	8.374.139	8.563.514	-189.375

- Dentro de los gastos de administración y de operación, se destacan principalmente dos rubros:
 - Los gastos del personal de los funcionarios dentro de los gastos de funcionamiento y de los funcionarios contratados para la ejecución de los diferentes proyectos de inversión ejecutados en el Fondo Parafiscal.
 - El rubro más significativo “Generales”, hace referencia a los gastos de los proyectos de inversión ejecutados dentro del Fondo Nacional Cerealista.
 - Finalmente, los impuestos, contribuciones y tasas, incluye el gasto relacionado con la Cuota de Auditaje pagada a la CGR y el impuesto del GMF generado por las transacciones bancarias en los diferentes bancos que maneja el Fondo.

29.2. Deterioro, depreciaciones, amortizaciones y provisiones

DESCRIPCIÓN	SALDOS A CORTES DE VIGENCIA		VARIACIÓN
	CONCEPTO	2025	2024
DETERIORO, DEPRECIACIONES, AMORTIZACIONES Y PROVISIONES	43.425.806	38.194.961	5.230.845
DEPRECIACIÓN	43.425.806	38.194.961	5.230.845
De propiedades, planta y equipo	43.425.806	38.194.961	5.230.845

- A los activos que hacen parte de la propiedad planta y equipo se les aplica la depreciación por el método de línea recta, según el tiempo de vida útil de cada uno teniendo en cuenta como base el valor de adquisición del mismo.

29.3. Otros gastos

DESCRIPCIÓN CONCEPTO	SALDOS A CORTES DE VIGENCIA		VARIACIÓN
	2025	2024	VALOR VARIACIÓN
OTROS GASTOS	3.078.611	2.216.330	862.281
COMISIONES	3.077.660	2.216.325	861.335
Comisiones/Gastos servicios financieros	3.077.660	2.216.325	861.335
GASTOS DIVERSOS	951	5	946
Otros gastos diversos	951	5	946

- Corresponde principalmente a los servicios bancarias cobrados por las entidades financieras en el desarrollo normal de los recaudos y egresos.