



# DATOS AL GRANO

## 2025

FNC

FNL

FNS

## Datos al Grano

2025

### Índice

<b>Tabla No. 1</b>	<a href="#">Producción e Importaciones Históricas Anuales de Cereales en Colombia</a>
<b>Tabla No. 2</b>	<a href="#">Comparativo de Área Sembrada, Producción y Rendimiento Anual</a>
<b>Tabla No. 3</b>	<a href="#">Área Sembrada por Departamentos, Producto y Semestres</a>
<b>Tabla No. 4</b>	<a href="#">Rendimientos por Departamentos, Producto y Semestres</a>
<b>Tabla No. 5</b>	<a href="#">Producción por Departamentos, Producto y Semestres</a>
<b>Tabla No. 6</b>	<a href="#">Precios Históricos Piso y Techo del Sistema Andino de Franjas de Precios</a>
<b>Tabla No. 7</b>	<a href="#">Tasa de Cambio Representativa del Mercado Mensual</a>
<b>Tabla No. 8</b>	<a href="#">Importaciones Mensuales por Producto</a>
<b>Tabla No. 9</b>	<a href="#">Importaciones Anuales de Cereales y Leguminosas por Origen</a>
<b>Tabla No. 10</b>	<a href="#">Consumo Nacional de Cereales</a>
<b>Tabla No. 11</b>	<a href="#">Costos de Importación en Centro de Consumo Mensual por Producto</a>
<b>Tabla No. 12</b>	<a href="#">Costos de Importación Precio FOB, CIF, CIF Piso y CIF Techo</a>
<b>Tabla No. 13</b>	<a href="#">Precios Nacionales Maíz (Mensuales)</a>
<b>Tabla No. 14</b>	<a href="#">Precios Nacionales Cereales Menores</a>
<b>Tabla No. 15</b>	<a href="#">Precios Nacionales de Leguminosas</a>
<b>Tabla No. 16</b>	<a href="#">Precios Nacionales Soya</a>
<b>Tabla No. 17</b>	<a href="#">Histórico Precios Futuros de Referencia de Maíz y Soya Importados en Colombia</a>
<b>Gráfico No. 1</b>	<a href="#">Histórico Área Sembrada Maíz</a>
<b>Gráfico No. 2</b>	<a href="#">Histórico Área Sembrada Cereales</a>
<b>Gráfico No. 3</b>	<a href="#">Histórico Área Sembrada Total Maíz - Cereales</a>
<b>Gráfico No. 4</b>	<a href="#">Histórico Producción Maíz</a>
<b>Gráfico No. 5</b>	<a href="#">Histórico Producción Cereales</a>
<b>Gráfico No. 6</b>	<a href="#">Histórico Producción Total Maíz - Cereales</a>
<b>Gráfico No. 7</b>	<a href="#">Histórico de Rendimientos</a>
<b>Gráfico No. 8</b>	<a href="#">Área Sembrada por Tipo de Maíz</a>
<b>Gráfico No. 9</b>	<a href="#">Producción por Tipo de Maíz</a>
<b>Gráfico No. 10</b>	<a href="#">Rendimientos por Tipo de Maíz</a>

# Datos al Grano

## 2025

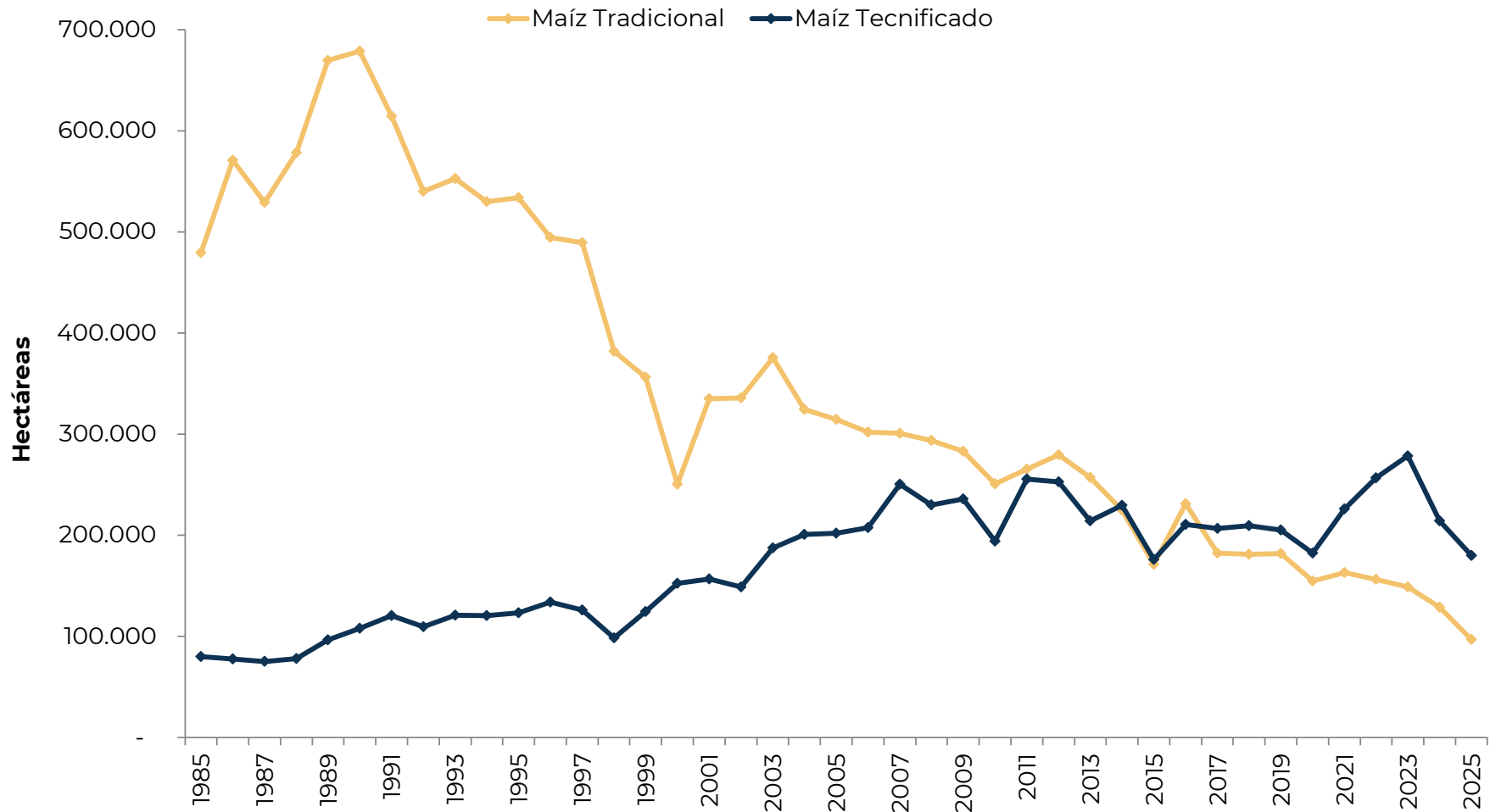
### Índice

<b>Gráfico No. 11</b>	<a href="#">Área Sembrada Leguminosas</a>
<b>Gráfico No. 12</b>	<a href="#">Producción Leguminosas</a>
<b>Gráfico No. 13</b>	<a href="#">Área, Producción y Rendimiento de Soya</a>
<b>Gráfico No. 14</b>	<a href="#">Tasa de cambio representativa del mercado mensual</a>
<b>Gráfico No. 15</b>	<a href="#">Consumo Aparente de Maíz Amarillo</a>
<b>Gráfico No. 16</b>	<a href="#">Consumo Aparente de Maíz Blanco</a>
<b>Gráfico No. 17</b>	<a href="#">Consumo Aparente de Trigo</a>
<b>Gráfico No. 18</b>	<a href="#">Consumo Aparente de Cebada</a>
<b>Gráfico No. 19</b>	<a href="#">Consumo Aparente de Fríjol</a>
<b>Gráfico No. 20</b>	<a href="#">Consumo Aparente de Arveja</a>
<b>Gráfico No. 21</b>	<a href="#">Consumo Aparente de Sorgo</a>
<b>Gráfico No. 22</b>	<a href="#">Consumo Aparente de Soya</a>
<b>Gráfico No. 23</b>	<a href="#">Consumo Per Cápita de Maíz Amarillo</a>
<b>Gráfico No. 24</b>	<a href="#">Consumo Per Cápita de Maíz Blanco</a>
<b>Gráfico No. 25</b>	<a href="#">Consumo Per Cápita de Trigo</a>
<b>Gráfico No. 26</b>	<a href="#">Consumo Per Cápita de Cebada</a>
<b>Gráfico No. 27</b>	<a href="#">Consumo Per Cápita de Fríjol</a>
<b>Gráfico No. 28</b>	<a href="#">Consumo Per Cápita de Arveja</a>
<b>Gráfico No. 29</b>	<a href="#">Consumo Per Cápita de Sorgo</a>
<b>Gráfico No. 30</b>	<a href="#">Consumo Per Cápita de Soya</a>
<b>Gráfico No. 31</b>	<a href="#">Costos de Importación Maíz Amarillo en Centro de Consumo (Pesos por tonelada)</a>
<b>Gráfico No. 32</b>	<a href="#">Costos de Importación Maíz Blanco en Centro de Consumo (Pesos por tonelada)</a>
<b>Gráfico No. 33</b>	<a href="#">Costos de Importación Soya en Centro de Consumo (Pesos por tonelada)</a>
<b>Gráfico No. 34</b>	<a href="#">Costos de Importación Trigo Chicago en Centro de Consumo (Pesos por tonelada)</a>
<b>Gráfico No. 35</b>	<a href="#">Costos de Importación Trigo Kansas en Centro de Consumo (Pesos por tonelada)</a>
<b>Gráfico No. 36</b>	<a href="#">Maíz Amarillo Precio FOB, CIF, CIF Piso y CIF Techo</a>
<b>Gráfico No. 37</b>	<a href="#">Maíz Blanco Precio FOB, CIF, CIF Piso y CIF Techo</a>
<b>Gráfico No. 38</b>	<a href="#">Soya en Grano Precio FOB, CIF, CIF Piso y CIF Techo</a>

**Producción e Importaciones Históricas Anuales de Cereales en Colombia  
1950 - 2025**

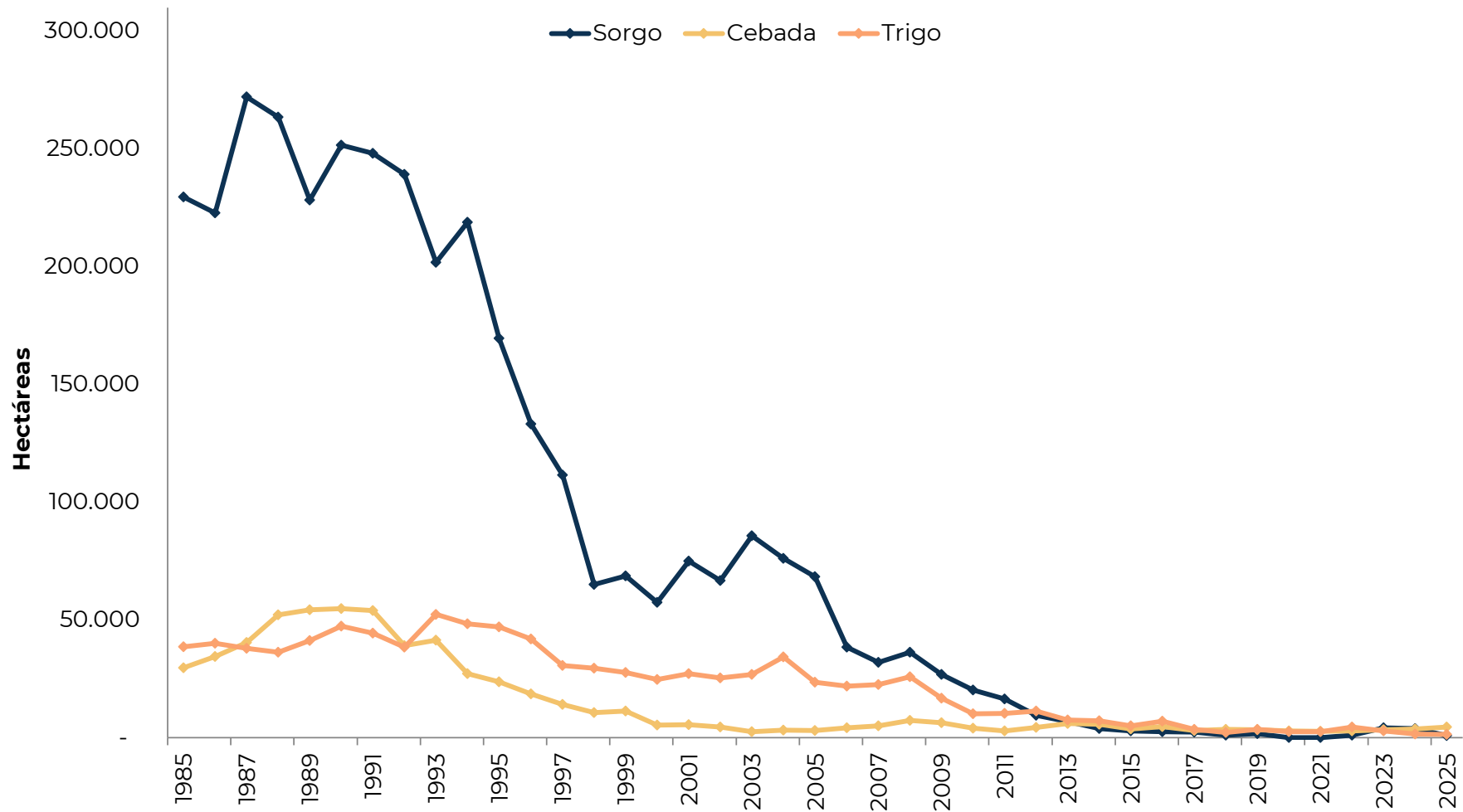
AÑO	MAÍZ TECNIFICADO			MAÍZ TRADICIONAL			TOTAL DE MAÍZ			Import total de maíz		SORGO			Import		CEBADA			Import		TRIGO			Import		TOTAL CEREALES			Import	
	Has	t/h	t	Has	t/h	t	Ha	t/ha	t	Ha	t/ha	t	Ha	t/ha	t	Ha	t/ha	t	Ha	t/ha	t	Ha	t/ha	t	Ha	t/ha	t	Ha	t/ha	t	TOTALES
	1950	-	-	-	-	-	-	651.600	0,95	620.300	-	-	-	-	-	-	43.900	1,15	50.500	-	145.400	0,70	102.000	49.100	840.900	0,92	772.800	-	49.100	-	49.100
1960	-	-	-	-	-	-	729.600	-	865.700	-	2.800	2,25	6.300	-	56.300	1,88	106.000	-	160.000	0,89	142.000	86.100	948.700	1,18	1.120.000	-	86.100	-	86.100		
1965	-	-	-	-	-	-	868.900	1,00	870.800	-	30.000	2,33	70.000	-	46.100	1,95	90.000	-	100.000	0,92	110.000	173.500	1.065.000	1,07	1.140.800	-	173.500	-	223.000		
1970	101.100	2,43	245.500	560.300	1,13	631.300	661.400	1,33	876.800	6.600	53.600	2,20	118.000	14.100	51.100	1,70	87.100	49.500	45.400	1,18	53.700	209.200	811.500	1,40	1.135.600	-	288.900	-	288.900		
1971	101.100	2,43	245.500	565.400	1,01	573.000	666.500	1,23	818.500	47.300	92.100	2,60	239.600	-	55.600	1,93	107.200	41.200	46.900	1,13	53.200	446.000	861.100	1,42	1.218.500	-	534.500	-	534.500		
1972	101.100	2,43	245.500	523.400	1,07	560.700	624.500	1,29	806.200	600	84.000	2,50	210.000	20.900	63.500	1,54	98.000	-	50.700	1,36	69.200	413.000	822.700	1,44	1.183.400	-	434.500	-	434.500		
1973	101.100	2,43	245.500	479.200	1,03	493.600	580.300	1,27	739.100	97.300	135.400	2,07	280.200	37.600	52.400	1,56	81.500	51.100	56.500	1,28	72.400	274.000	824.600	1,42	1.173.200	-	460.000	-	460.000		
1974	101.100	2,43	245.500	469.000	1,16	546.000	570.100	1,39	791.500	39.200	151.200	2,23	336.600	-	59.100	1,64	96.900	45.200	45.100	1,30	58.800	381.000	825.500	1,56	1.283.800	-	465.400	-	465.400		
1975	101.100	2,43	245.500	471.600	1,01	477.100	572.700	1,26	722.600	-	134.000	2,50	335.000	-	75.600	1,61	121.800	12.500	30.100	1,29	38.900	299.900	812.400	1,50	1.218.300	-	312.400	-	312.400		
1976	113.400	1,89	282.500	534.100	1,01	601.200	647.500	1,36	883.700	16.200	173.600	2,46	427.700	-	68.000	1,05	71.400	43.600	32.800	1,38	45.300	397.400	921.900	1,55	1.428.100	-	457.200	-	457.200		
1977	95.000	2,25	214.000	485.500	1,11	538.800	580.500	1,30	752.800	100.700	189.500	2,14	406.200	261.500	46.600	1,74	81.300	88.400	33.500	1,15	38.500	214.400	850.100	1,50	1.278.800	-	665.000	-	665.000		
1978	121.700	1,98	247.000	549.200	1,15	615.200	670.900	1,29	862.200	66.200	224.800	2,30	516.700	50.600	68.400	1,74	118.900	107.700	29.700	1,27	37.700	428.900	993.800	1,55	1.535.500	-	653.400	-	653.400		
1979	109.300	2,21	241.100	506.300	1,24	629.100	615.600	1,41	870.200	60.000	221.200	2,27	501.200	170.500	73.900	1,85	136.600	49.200	30.700	1,37	42.000	507.600	941.400	1,65	1.550.000	-	787.300	-	787.300		
1980	100.600	2,21	222.600	513.800	1,23	631.000	614.400	1,39	853.600	192.600	206.000	2,09	430.500	207.400	62.600	1,75	109.500	58.100	37.600	1,22	45.700	524.500	920.600	1,56	1.439.300	-	982.600	-	982.600		
1981	112.600	2,25	253.500	516.400	1,21	626.500	629.000	1,40	880.000	79.500	231.300	2,30	532.000	55.000	36.000	1,57	56.400	90.300	44.000	1,42	62.300	502.900	940.300	1,63	1.530.700	-	728.500	-	728.500		
1982	107.200	2,42	259.400	528.800	1,21	639.100	636.000	1,41	898.500	119.600	299.700	2,04	610.500	132.900	33.900	1,65	55.800	150.689	45.300	1,58	71.600	617.700	1.014.900	1,61	1.636.400	-	1.020.889	-	1.020.889		
1983	78.700	2,65	208.900	504.700	1,30	655.000	583.400	1,48	863.900	44.700	280.100	2,21	619.900	98.900	18.800	1,62	30.500	183.572	47.900	1,63	77.900	564.900	930.200	1,71	1.592.200	-	892.072	-	892.072		
1984	82.500	2,45	202.500	510.600	1,30	661.800	593.100	1,46	864.300	-	230.900	2,51	578.900	20.000	21.400	1,60	34.300	150.694	39.800	1,74	69.300	633.075	885.200	1,75	1.546.800	-	803.769	-	803.769		
1985	80.000	2,20	176.200	479.410	1,28	612.830	559.410	1,41	789.030	60.250	222.534	2,50	574.410	157.901	29.595	2,16	63.780	148.135	38.585	1,77	68.429	634.666	857.124	1,74	1.495.649	-	1.000.952	-	1.000.952		
1986	77.800	2,68	204.300	570.902	1,20	702.404	648.702	1,40	906.704	-	222.890	2,72	606.460	-	34.445	1,98	68.040	145.000	40.080	1,89	75.722	690.000	946.117	1,75	1.656.926	-	835.000	-	835.000		
1987	75.140	2,78	208.830	529.050	1,29	692.600	604.190	1,48	891.430	-	272.066	2,65	731.943	22.000	40.460	1,95	78.750	155.280	37.980	1,64	62.140	650.000	954.696	1,85	1.764.263	-	827.280	-	827.280		
1988	78.210	2,80	219.300	578.400	1,26	727.630	656.610	1,44	946.660	42.540	263.481	2,83	744.625	43.300	52.220	1,74	90.750	167.000	36.330	1,75	63.518	703.480	1.008.641	1,83	1.845.533	-	956.320	-	956.320		
1989	96.383	2,80	269.953	669.497	1,22	815.397	765.880	1,42	1.085.350	-	1.085.350	3,09	705.219	-	54.365	1,84	100.284	166.000	41.163	1,75	71.930	705.000	1.089.720	1,80	1.962.783	-	871.000	-	871.000		
1990	107.949	2,70	291.713	678.851	1,27	863.287	786.800	1,47	1.155.000	14.000	251.624	3,03	762.672	30.000	54.785	1,98	108.578	168.000	47.298	1,91	90.348	665.270	1.140.507	1,86	2.116.598	-	877.270	-	877.270		
1991	120.594	2,79	336.678	614.416	1,40	860.922	735.010	1,63	1.197.600	8.043	248.087	2,98	738.890	666	53.940	2,10	113.439	115.760	44.350	2,07	91.929	642.617	1.081.387	1,98	2.141.858	-	767.086	-	767.086		
1992	109.729	2,86	313.527	539.958	1,41	760.869	649.687	1,65	1.074.396	505.901	239.197	3,03	725.734	13.739	39.010	2,19	75.015	127.377	38.448	1,89	72.524	863.689	966.342	2,02	1.947.669	-	1.510.706	-	1.510.706		
1993	120.828	2,82	340.866	552.752	1,45	803.174	673.580	1,70	1.144.040	585.734	201.807	3,08	621.575	39.100	41.340	2,19	90.730	159.341	52.377	2,25	117.718	854.886	969.104	2,04	1.974.063	-	1.639.061	-	1.639.061		
1994	120.565	2,73	329.344	529.792	1,44	761.937	650.357	1,68	1.091.281	1.052.941	218.994	3,07	672.000	11.684	27.150	2,02	54.771	201.484	48.275	2,23	107.891	851.206	944.678	2,04	1.925.943	-	2.117.315	-	2.117.315		
1995	123.427	2,92	360.183	533.834	1,45	771.630	657.261	1,72	1.131.813	1.150.911	169.623	3,07	520.168	46.597	23.638	2,01	47.464	174.930	46.994	2,26	106.150	990.848	897.516	2,01	1.805.595	-	2.363.286	-	2.363.286		
1996	133.766	2,93	391.517	494.603	1,55	765.132	628.369	1,84	1.156.649	1.705.692	133.116	3,19	424.273	78.653	18.564	1,95	36.117	263.491	41.856	2,29	95.722	964.354	821.905	2,08	1.712.761	-	3.010.190	-	3.010.190		
1997	126.106	3,01	379.756	489.520	1,48	723.652	615.626	1,79	1.103.408	1.735.847	115.580	3,02	336.509	34.382	14.140	1,99	28.169	205.799	30.610	2,32	70.904	1.023.815	771.956	1,99	1.538.990	-	2.999.843	-	2.999.843		
1998	98.715	3,11	307.142	382.048	1,54	586.487	480.763	1,86	893.629	2.010.010	64.960	3,15	203.110	67.260	10.630	2,08	22.114	181.020	29.450	2,05	60.487	1.110.686	585.803	2,01	1.179.340	-	3.368.976	-	3.368.976		
1999	124.416	3,45	428.764	356.293	1,61	572.623	480.709	2,08	1.001.387	1.805.311	68.715	3,30	226.693	34.387	11.335	1,99	22.554	130.164	27.740	2,02	55.955	1.055.219	588.499	2,22	1.306.589	-	3.025.081	-	3.025.081		
2000	152.309	3,68	560.469	250.570	1,58	394.655	402.879	2,37	955.124	1.918.489	57.404	3,23	185.163	3.507	5.300	2,05	10.880	152.190	24.700	2,00	49.288	1.088.329	490.283	2,45	1.200.455	-	3.162.515	-	3.162.515		
2001	156.689	3,50	548.697	335.185	1,60	537.693	491.874	2,31	1.086.389	1.757.014	75.031	3,21	240.740	1.991	5.450	2,09	11.402	212.788	27.200	2,20	59.725	1.245.283	599.555	2,33	1.398.256	-	3.217.076	-	3.217.076		
2002	148.848	3,75	598.815	335.989	1,49	501.027	484.837	2,19	1.059.842	2.086.179	66.680	3,07	204.670	2.815	4.520	2,23	10.090	181.781	25.400	2,23	56.650	1.262.556	581.437	2,29	1.331.252	-	3.533.431	-	3.533.431		
2003	187.357	3,86	722.697	375.428	1,54	578.563	562.785	2,31	1.301.259	2.020.907	85.796	3,46	296.593	69.157	2.510	2,32	5.833	242.536	26.850	2,29	61.570	1.146.505	677.941	2,46	1.665.256	-	3.479.105	-	3.479.105		
2004	201.050	4,33																													

**Gráfico 1 - Histórico Área Sembrada Maíz (1985-2025)**



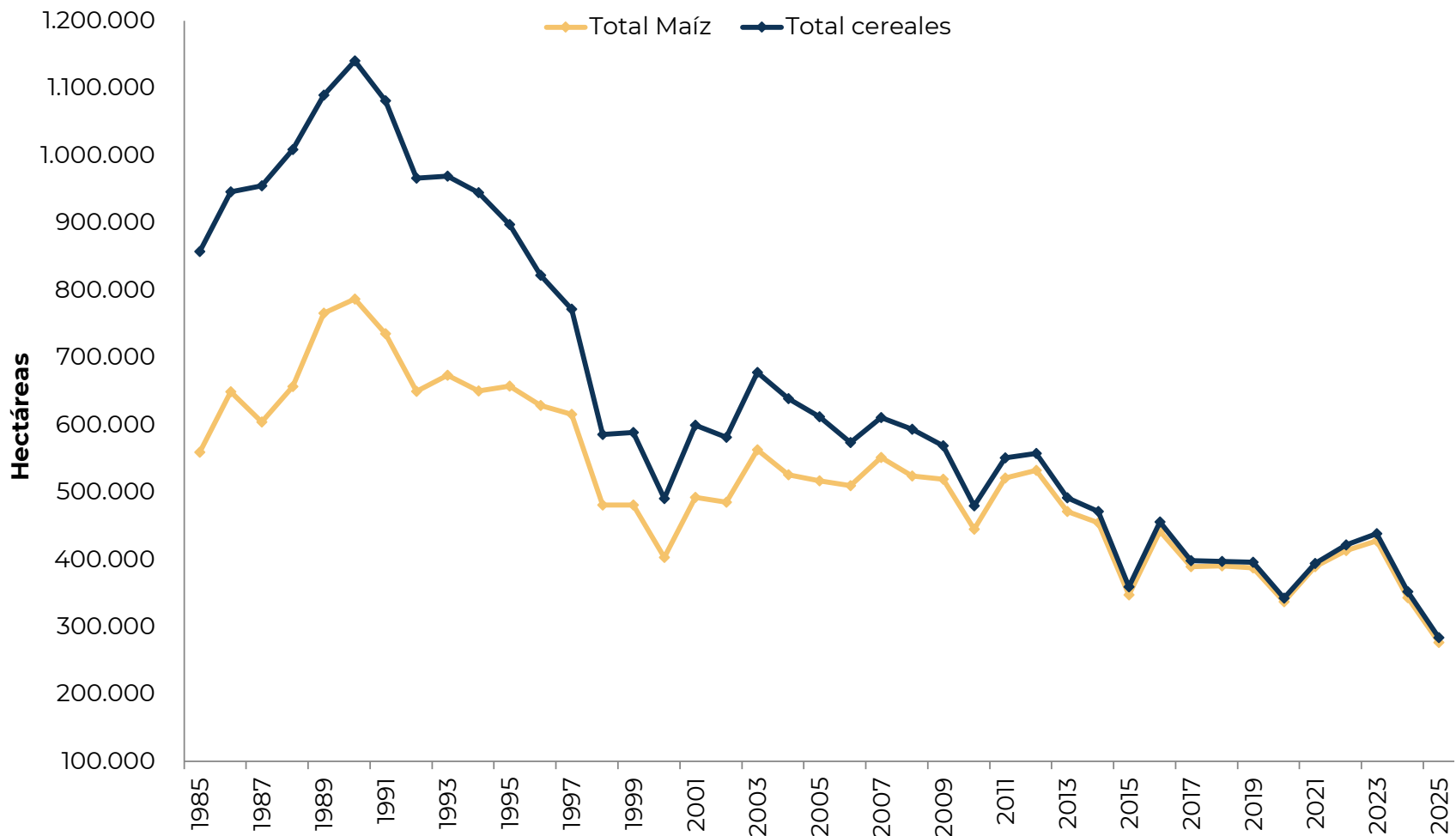
Fuente: Ingenieros Regionales de Fenalce.

**Gráfico 2 - Histórico Área Sembrada Cereales Menores (1985-2025)**



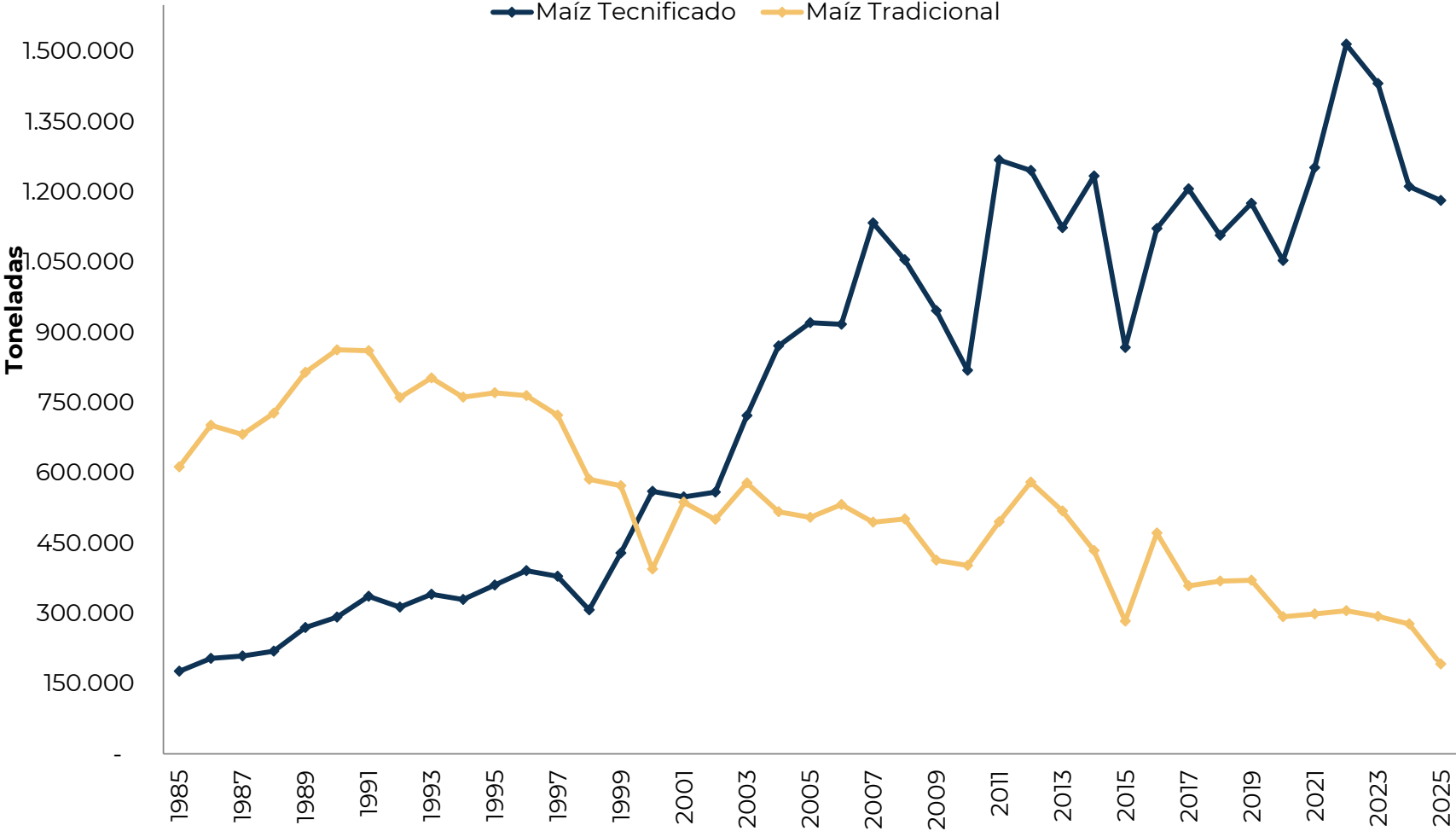
Fuente: Ingenieros Regionales de Fenalce.

**Gráfico 3 - Histórico Área Sembrada Cereales (1985-2025)**



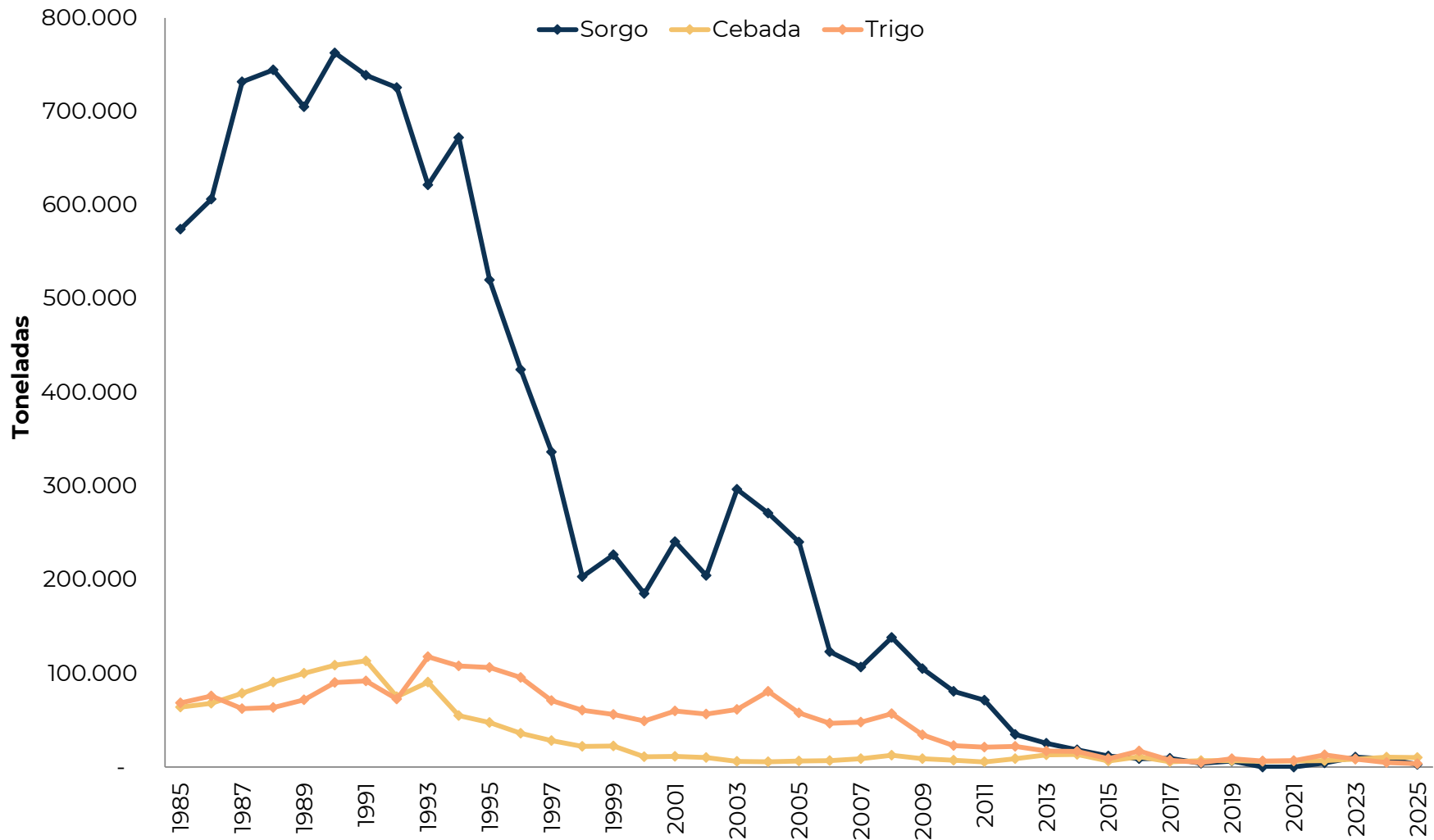
Fuente: Ingenieros Regionales de Fenalce.

**Gráfico 4 - Histórico Producción Maíz (1985-2025)**



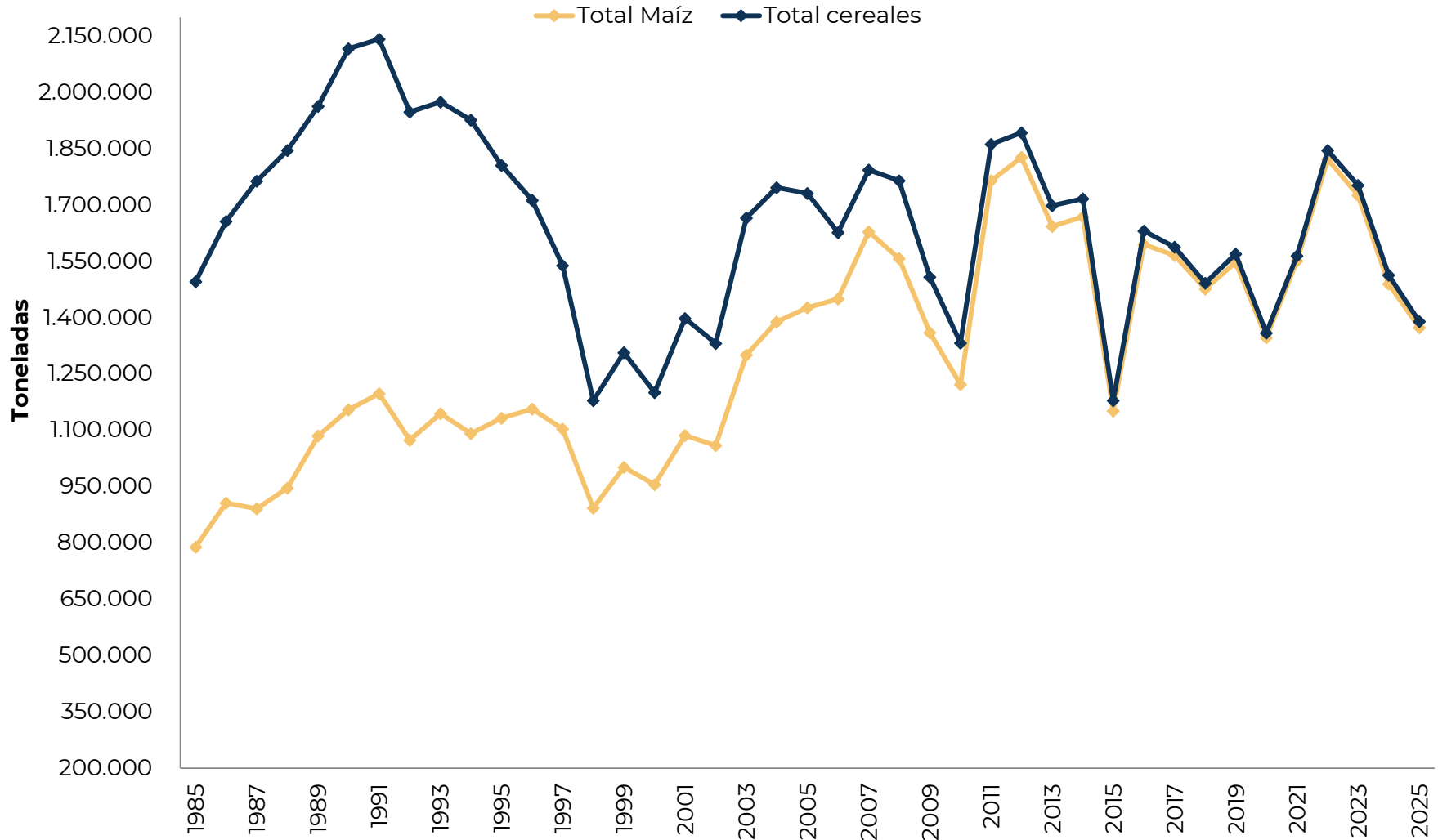
Fuente: Ingenieros Regionales de Fenalce.

**Gráfico 5 - Histórico Producción Cereales Menores (1985-2025)**



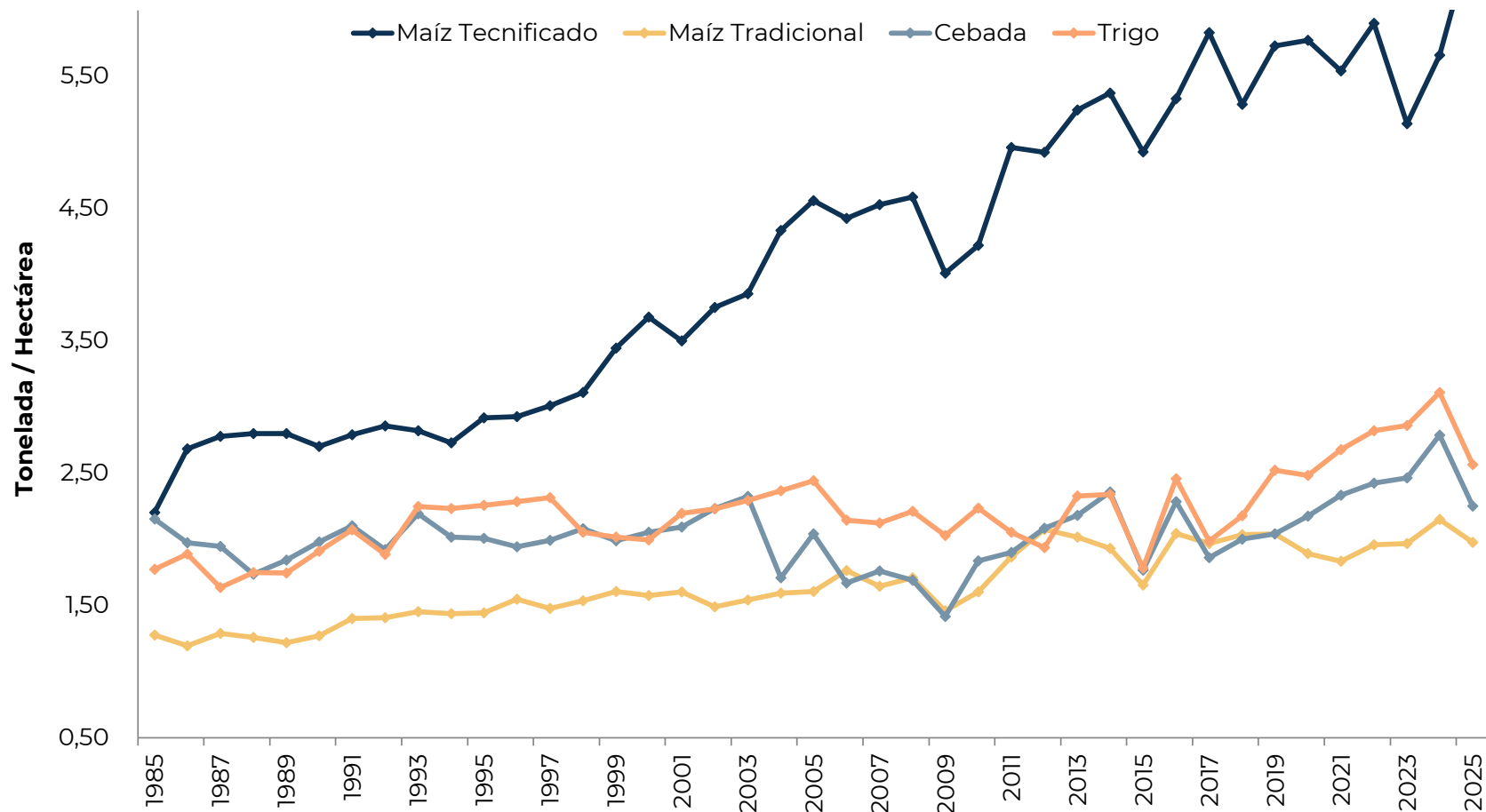
Fuente: Ingenieros Regionales de Fenalce.

**Gráfico 6 - Histórico Producción Total Cereales  
(1985-2025)**



Fuente: Ingenieros Regionales de Fenalce.

**Gráfico 7 - Histórico de Rendimientos Cereales  
(1985-2025)**



Fuente: Ingenieros Regionales de Fencelce.

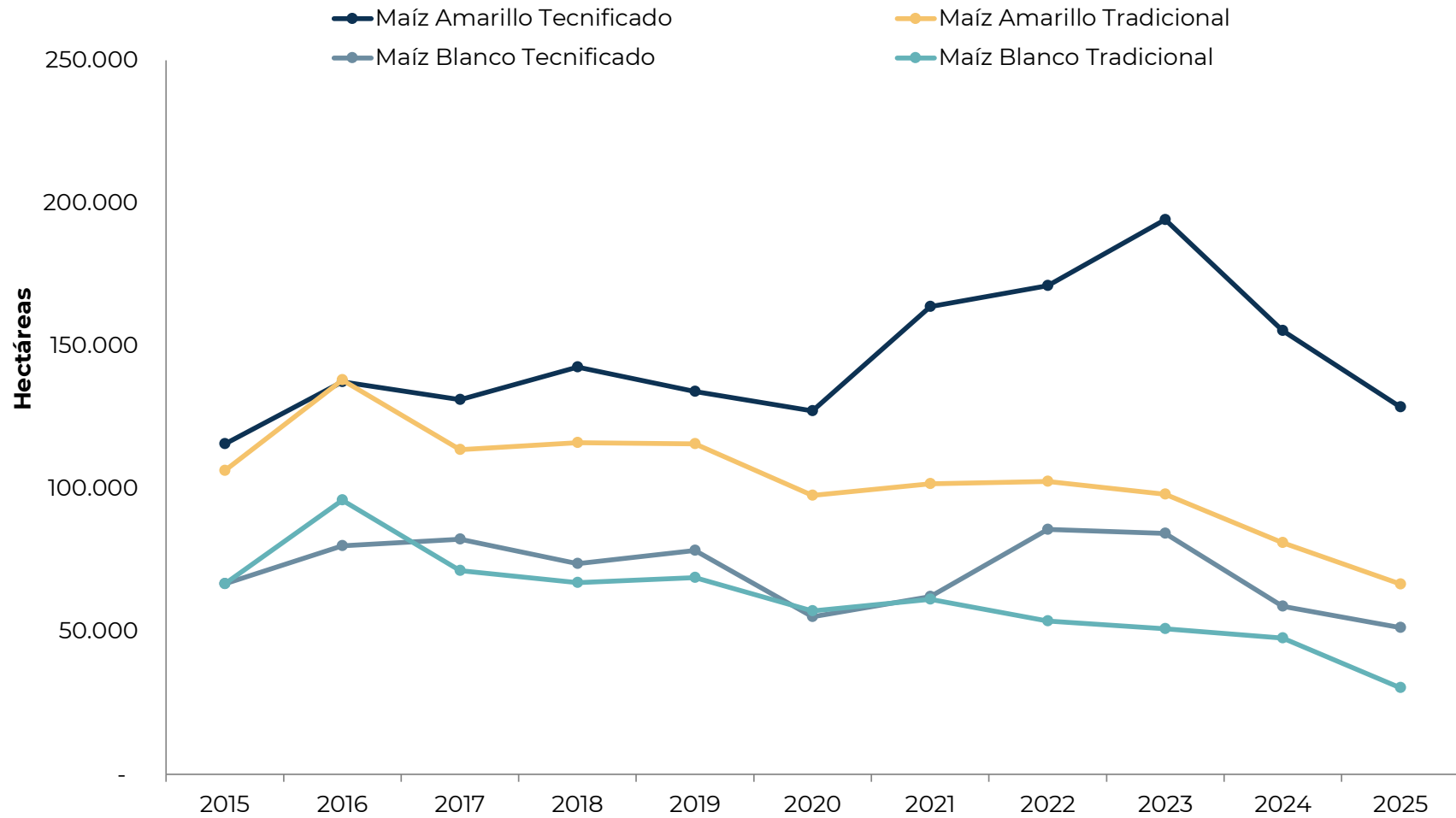
**Comparativo de Área Sembrada, Producción y Rendimiento Anual  
2015-2025**

CULTIVO	2015			2016			2017			2018			2019			2020			2021			2022			2023			2024			2025		
	AREA (ha)	REN D. (t/ha)	PROD. (t)	AREA (ha)	REN D. (t/ha)	PROD. (t)	AREA (ha)	REN D. (t/ha)	PROD. (t)	AREA (ha)	REN D. (t/ha)	PROD. (t)	AREA (ha)	REN D. (t/ha)	PROD. (t)	AREA (ha)	REN D. (t/ha)	PROD. (t)	AREA (ha)	REN D. (t/ha)	PROD. (t)	AREA (ha)	REN D. (t/ha)	PROD. (t)	AREA (ha)	REN D. (t/ha)	PROD. (t)	AREA (ha)	REN D. (t/ha)	PROD. (t)			
Maiz Amarillo Tecnificado	115.651	5,0	581.731	137.477	5,4	742.079	131.213	5,8	763.103	142.548	5,2	741.039	134.008	5,8	771.087	127.281	5,8	737.846	163.789	5,5	903.385	171.088	5,7	969.936	194.221	4,8	932.555	155.361	5,6	865.643	128.598	6,6	853.632
Maiz Amarillo Tradicional	106.328	1,7	181.093	138.044	1,9	264.126	113.667	2,0	229.427	116.104	2,1	241.604	115.727	2,1	237.940	97.702	2,0	191.262	101.715	1,9	190.077	102.576	2,0	203.622	98.000	2,0	198.440	81.089	2,2	175.081	66.624	1,9	129.328
<b>TOTAL MAIZ AMARILLO</b>	<b>221.979</b>	<b>3,4</b>	<b>762.824</b>	<b>275.461</b>	<b>3,7</b>	<b>1.006.205</b>	<b>244.879</b>	<b>4,1</b>	<b>992.530</b>	<b>258.652</b>	<b>3,8</b>	<b>982.644</b>	<b>249.735</b>	<b>4,0</b>	<b>1.009.027</b>	<b>224.983</b>	<b>4,1</b>	<b>929.108</b>	<b>265.504</b>	<b>4,1</b>	<b>1.093.462</b>	<b>273.664</b>	<b>4,3</b>	<b>1.173.558</b>	<b>292.221</b>	<b>3,9</b>	<b>1.130.995</b>	<b>236.450</b>	<b>4,4</b>	<b>1.040.724</b>	<b>195.222</b>	<b>5,0</b>	<b>962.960</b>
Maiz Blanco Tecnificado	66.721	4,9	323.757	80.041	5,3	423.864	82.346	5,9	483.574	73.779	5,6	410.890	78.329	5,8	460.738	55.210	5,7	315.828	82.167	5,6	348.734	85.749	6,4	545.876	84.333	5,9	499.791	58.783	5,9	346.847	51.554	6,4	328.544
Maiz Blanco Tradicional	66.676	1,6	105.741	95.969	2,2	213.839	71.329	1,9	138.877	67.066	2,0	131.445	68.849	2,0	137.282	57.177	1,8	102.037	61.230	1,8	108.819	53.656	1,9	102.467	50.952	1,9	94.987	47.733	2,1	102.013	30.274	2,1	62.178
<b>TOTAL MAIZ BLANCO</b>	<b>133.396</b>	<b>3,2</b>	<b>429.498</b>	<b>176.010</b>	<b>3,6</b>	<b>637.703</b>	<b>153.675</b>	<b>4,1</b>	<b>622.450</b>	<b>140.845</b>	<b>3,9</b>	<b>542.335</b>	<b>147.178</b>	<b>4,0</b>	<b>598.040</b>	<b>112.387</b>	<b>3,7</b>	<b>417.866</b>	<b>123.397</b>	<b>3,7</b>	<b>457.553</b>	<b>139.405</b>	<b>4,7</b>	<b>648.342</b>	<b>135.284</b>	<b>4,4</b>	<b>594.778</b>	<b>106.516</b>	<b>4,2</b>	<b>448.860</b>	<b>81.828</b>	<b>4,8</b>	<b>390.722</b>
Maiz tecnificado	182.372	5,0	905.487	217.458	5,4	1.165.943	213.559	5,8	1.246.677	216.327	5,3	1.151.930	212.337	5,8	1.221.845	182.491	5,8	1.053.674	225.956	5,5	1.252.120	256.836	5,9	1.515.811	278.553	5,1	1.432.345	214.144	5,7	1.212.490	179.952	6,6	1.182.176
Maiz tradicional	173.004	1,7	286.835	234.013	2,0	477.965	184.996	2,0	368.303	183.170	2,0	373.049	184.576	2,0	375.221	154.879	1,9	293.299	162.945	1,8	298.896	156.232	2,0	306.089	148.952	2,0	293.428	128.822	2,2	277.094	96.898	2,0	191.506
<b>MAIZ TOTAL</b>	<b>355.376</b>	<b>3,4</b>	<b>1.192.322</b>	<b>451.471</b>	<b>3,6</b>	<b>1.643.908</b>	<b>398.554</b>	<b>4,1</b>	<b>1.614.981</b>	<b>399.497</b>	<b>3,8</b>	<b>1.524.979</b>	<b>396.913</b>	<b>4,0</b>	<b>1.597.067</b>	<b>337.370</b>	<b>4,0</b>	<b>1.346.973</b>	<b>388.901</b>	<b>4,0</b>	<b>1.551.016</b>	<b>413.068</b>	<b>4,4</b>	<b>1.821.900</b>	<b>427.505</b>	<b>4,0</b>	<b>1.725.773</b>	<b>342.966</b>	<b>4,3</b>	<b>1.489.584</b>	<b>###</b>	<b>5,0</b>	<b>1.373.682</b>
Sorgo	2.875	4,1	11.890	2.475	3,6	8.928	2.430	3,8	9.345	1.020	4,0	4.130	1.647	3,9	6.381	-	0,0	-	0,0	-	1.050	4,1	4.270	4.250	2,5	10.540	3.820	2,4	9.070	900	2,8	2.527	
Trigo	5.010	1,8	8.933	6.915	2,5	17.006	3.538	2,0	7.034	2.117	2,2	4.614	3.523	2,5	8.884	2.535	2,5	6.295	2.600	2,7	6.965	4.583	2,8	12.930	2.910	2,9	8.322	1.490	3,1	4.636	1.375	2,6	3.530
Cebada	3.611	1,8	6.392	4.725	2,3	10.793	2.897	1,9	5.510	3.474	2,0	6.958	3.420	2,0	6.986	2.896	2,2	6.151	2.693	2,3	6.290	2.868	2,4	6.955	3.355	2,5	6.271	3.760	2,8	10.488	4.547	2,3	10.238
<b>TOTAL CEREALES</b>	<b>366.872</b>	<b>3,3</b>	<b>1.219.526</b>	<b>465.586</b>	<b>3,6</b>	<b>1.680.634</b>	<b>407.479</b>	<b>4,0</b>	<b>1.636.870</b>	<b>406.108</b>	<b>3,8</b>	<b>1.540.681</b>	<b>405.503</b>	<b>4,0</b>	<b>1.619.317</b>	<b>342.731</b>	<b>4,0</b>	<b>1.359.419</b>	<b>394.194</b>	<b>4,0</b>	<b>1.564.270</b>	<b>421.569</b>	<b>4,4</b>	<b>1.846.055</b>	<b>438.020</b>	<b>4,0</b>	<b>1.752.906</b>	<b>352.036</b>	<b>4,3</b>	<b>1.513.778</b>	<b>283.672</b>	<b>4,9</b>	<b>1.389.977</b>
Frijol	94.341	1,1	101.497	104.175	1,3	130.988	90.833	1,3	115.609	92.476	1,2	113.887	92.412	1,2	114.408	80.840	1,2	97.881	82.598	1,3	104.162	85.225	1,4	115.330	78.334	1,2	97.009	75.404	1,3	96.989	66.002	1,3	83.828
Arveja	24.899	3,2	80.640	28.952	4,1	118.731	29.961	4,4	130.486	26.925	4,5	121.451	29.126	4,5	131.635	30.603	4,7	144.616	27.080	4,7	126.339	28.030	5,0	140.471	26.726	5,1	137.381	24.228	5,0	121.500	19.315	4,4	84.846
Soya	23.665	2,6	62.073	26.515	2,8	74.687	21.845	2,7	58.726	28.390	2,2	62.058	36.790	2,9	106.980	46.393	2,6	119.412	48.407	2,5	122.491	54.722	2,6	141.987	87.300	2,3	197.883	93.267	2,5	235.455	104.416	2,2	230.862

**VARIACIÓN PORCENTUAL ANUAL DE AREA SEMBRADA, RENDIMIENTO Y PRODUCCIÓN 2015 - 2025**

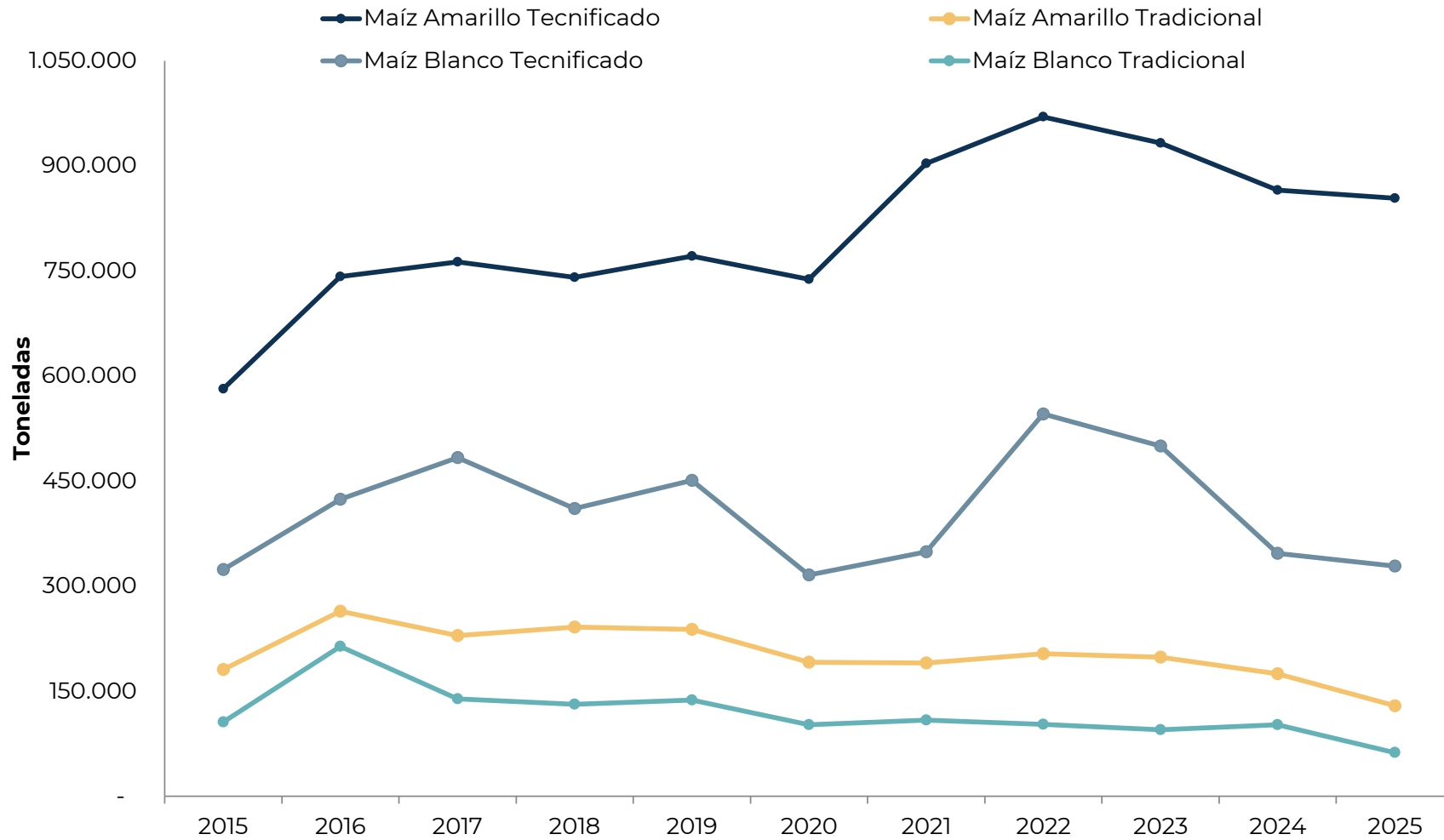
CULTIVO	2015			2016			2017			2018			2019			2020			2021			2022			2023			2024			2025		
	AREA (ha)	REN D. (t/ha)	PROD. (t)	AREA (ha)	REN D. (t/ha)	PROD. (t)	AREA (ha)	REN D. (t/ha)	PROD. (t)	AREA (ha)	REN D. (t/ha)	PROD. (t)	AREA (ha)	REN D. (t/ha)	PROD. (t)	AREA (ha)	REN D. (t/ha)	PROD. (t)	AREA (ha)	REN D. (t/ha)	PROD. (t)	AREA (ha)	REN D. (t/ha)	PROD. (t)	AREA (ha)	REN D. (t/ha)	PROD. (t)	AREA (ha)	REN D. (t/ha)	PROD. (t)			
Maiz Amarillo Tecnificado	-23%	-8%	-29%	19%	7%	28%	-5%	8%	3%	9%	-1%	-3%	-6%	1%	4%	-5%	1%	-4%	29%	-5%	22%	4%	3%	7%	14%	-15%	-4%	-20%	16%	-7%	-17%	19%	-1%
Maiz Amarillo Tradicional	-14%	-7%	-20%	30%	12%	46%	-18%	5%	-13%	2%	3%	5%	0%	-1%	-2%	-16%	-5%	-20%	4%	-5%	-1%	1%	6%	7%	-4%	2%	-3%	-17%	7%	-12%	-18%	-10%	-26%
<b>TOTAL MAIZ AMARILLO</b>	<b>-19%</b>	<b>-10%</b>	<b>-27%</b>	<b>24%</b>	<b>6%</b>	<b>32%</b>	<b>-11%</b>	<b>11%</b>	<b>-1%</b>	<b>6%</b>	<b>-6%</b>	<b>-1%</b>	<b>-3%</b>	<b>6%</b>	<b>3%</b>	<b>-10%</b>	<b>2%</b>	<b>-8%</b>	<b>18%</b>	<b>0%</b>	<b>18%</b>	<b>3%</b>	<b>4%</b>	<b>7%</b>	<b>7%</b>	<b>-10%</b>	<b>-4%</b>	<b>-19%</b>	<b>14%</b>	<b>-8%</b>	<b>-17%</b>	<b>14%</b>	<b>-6%</b>
Maiz Blanco Tecnificado	-22%	7%	-27%	20%	9%	31%	3%	1%	14%	-10%	-3%	-15%	6%	3%	10%	-30%	-1%	-30%	13%	-2%	10%	38%	13%	57%	-2%	-7%	-8%	-30%	0%	-3%	-15%	8%	-5%
Maiz Blanco Tradicional	-35%	-22%	-50%	44%	4%	102%	-26%	-13%	-35%	-6%	1%	-5%	3%	2%	4%	-17%	-10%	-26%	7%	0%	7%	-12%	7%	-6%	-5%	-2%	-7%	-6%	15%	7%	-37%	-4%	-39%
<b>TOTAL MAIZ BLANCO</b>	<b>-29%</b>	<b>-8%</b>	<b>-35%</b>	<b>32%</b>	<b>13%</b>	<b>48%</b>	<b>-13%</b>	<b>12%</b>	<b>-2%</b>	<b>-8%</b>	<b>-9%</b>	<b>-13%</b>	<b>4%</b>	<b>4%</b>	<b>8%</b>	<b>-24%</b>	<b>-7%</b>	<b>-29%</b>	<b>10%</b>	<b>0%</b>	<b>9%</b>	<b>13%</b>	<b>25%</b>	<b>42%</b>	<b>-3%</b>	<b>-5%</b>	<b>-8%</b>	<b>-21%</b>	<b>-4%</b>	<b>-25%</b>	<b>-23%</b>	<b>14%</b>	<b>-13%</b>
Maiz tecnificado	-22%	-8%	-28%	19%	8%	29%	-2%	9%	7%	1%	-9%	-8%	-2%	8%	6%	-14%	0%	-14%	24%	-4%	19%	14%	7%	21%	8%	-13%	-6%	-23%	10%	-15%	-16%	16%	-3%
Maiz tradicional	-23%	-14%	-34%	35%	23%	67%	-21%	-3%	-23%	1%	2%	1%	1%	0%	1%	-16%	-7%	-22%	5%	-3%	2%	-4%	7%	2%	-5%	1%	-4%	-14%	9%	-6%	-25%	-8%	-31%
<b>MAIZ TOTAL</b>	<b>-23%</b>	<b>-9%</b>	<b>-30%</b>	<b>27%</b>	<b>9%</b>	<b>38%</b>	<b>-12%</b>	<b>11%</b>	<b>-2%</b>	<b>0%</b>	<b>-6%</b>	<b>-6%</b>	<b>-1%</b>	<b>5%</b>	<b>5%</b>	<b>-15%</b>	<b>-1%</b>	<b>-16%</b>	<b>15%</b>	<b>0%</b>	<b>15%</b>	<b>6%</b>	<b>11%</b>	<b>17%</b>	<b>3%</b>	<b>-8%</b>	<b>-5%</b>	<b>-20%</b>	<b>8%</b>	<b>-14%</b>	<b>-19%</b>	<b>14%</b>	<b>-8%</b>
Sorgo	-24%	-14%	-35%	-14%	-13%	-25%	-2%	7%	5%	-58%	5%	-56%	6%	-4%	54%	-100%	-100%	-100%	0%	0%	0%	0%	0%	0%	305%	-39%	147%	-10%	-4%	-14%	-76%	18%	-72%
Trigo	-29%	-24%	-46%	38%	38%	90%	-49%	-19%	-59%	-40%	10%	-34%	66%	16%	93%	-28%	-2%	-29%	3%	8%	1%	76%	5%	86%	-37%	1%	-36%	-49%	9%	-44%	-8%	-17%	-24%
Cebada	-36%	-25%	-52%	31%	29%	69%	-37%	-18%	-49%	17%	7%	26%	-2%	2%	0%	-17%	7%	-12%	-5%	7%	2%	6%	4%	1%	17%	2%	19%	12%	13%	27%	21%	-15%	-2%
<b>TOTAL CEREALES</b>	<b>-23%</b>	<b>-9%</b>	<b>-30%</b>	<b>27%</b>	<b>9%</b>	<b>38%</b>	<b>-12%</b>	<b>11%</b>	<b>-2%</b>	<b>0%</b>	<b>-6%</b>	<b>-6%</b>	<b>-1%</b>	<b>5%</b>	<b>5%</b>	<b>-15%</b>	<b>-1%</b>	<b>-16%</b>	<b>15%</b>	<b>0%</b>	<b>15%</b>	<b>6%</b>	<b>11%</b>	<b>17%</b>	<b>3%</b>	<b>-8%</b>	<b>-5%</b>	<b>-20%</b>	<b>8%</b>	<b>-14%</b>	<b>-19%</b>	<b>14%</b>	<b>-8%</b>
Frijol	-12%	-13%	-23%	10%	17%	25%	-13%	1%	-12%	2%	-3%	-1%	0%	1%	0%	-13%	-2%	-14%	2%	-4%	6%	3%	7%	1%	-7%	-9%	-16%	-4%	5%	0%	-12%	-1%	-14%
Arveja	-29%	-16%	-41%	16%	27%	47%	3%	6%	10%	-10%</																							

**Gráfico 8 - Área Sembrada por Tipo de Maíz  
(2015-2025)**



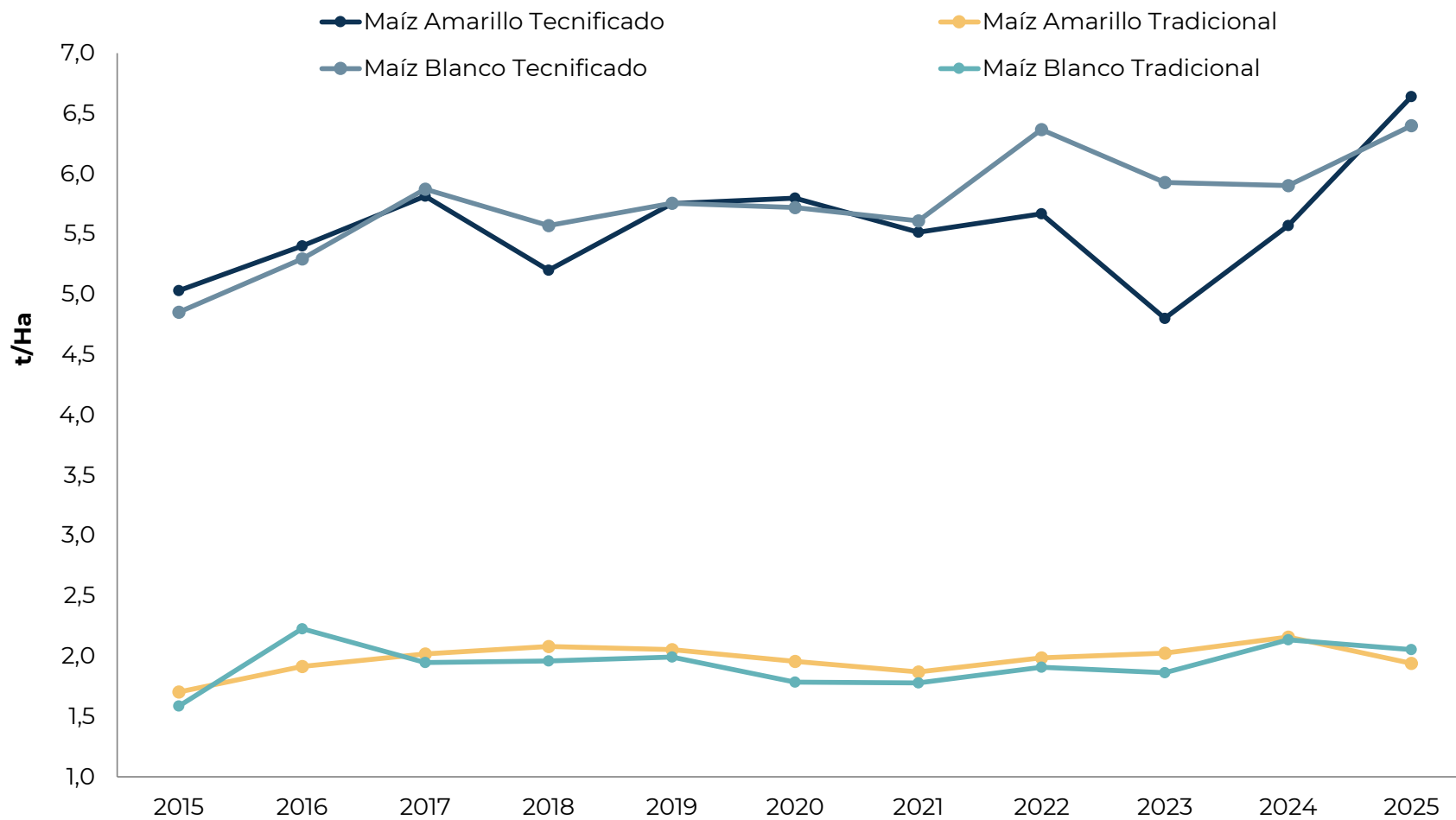
Fuente: Ingenieros Regionales de Fencelce.

**Gráfico 9 - Producción por Tipo de Maíz  
(2015-2025)**



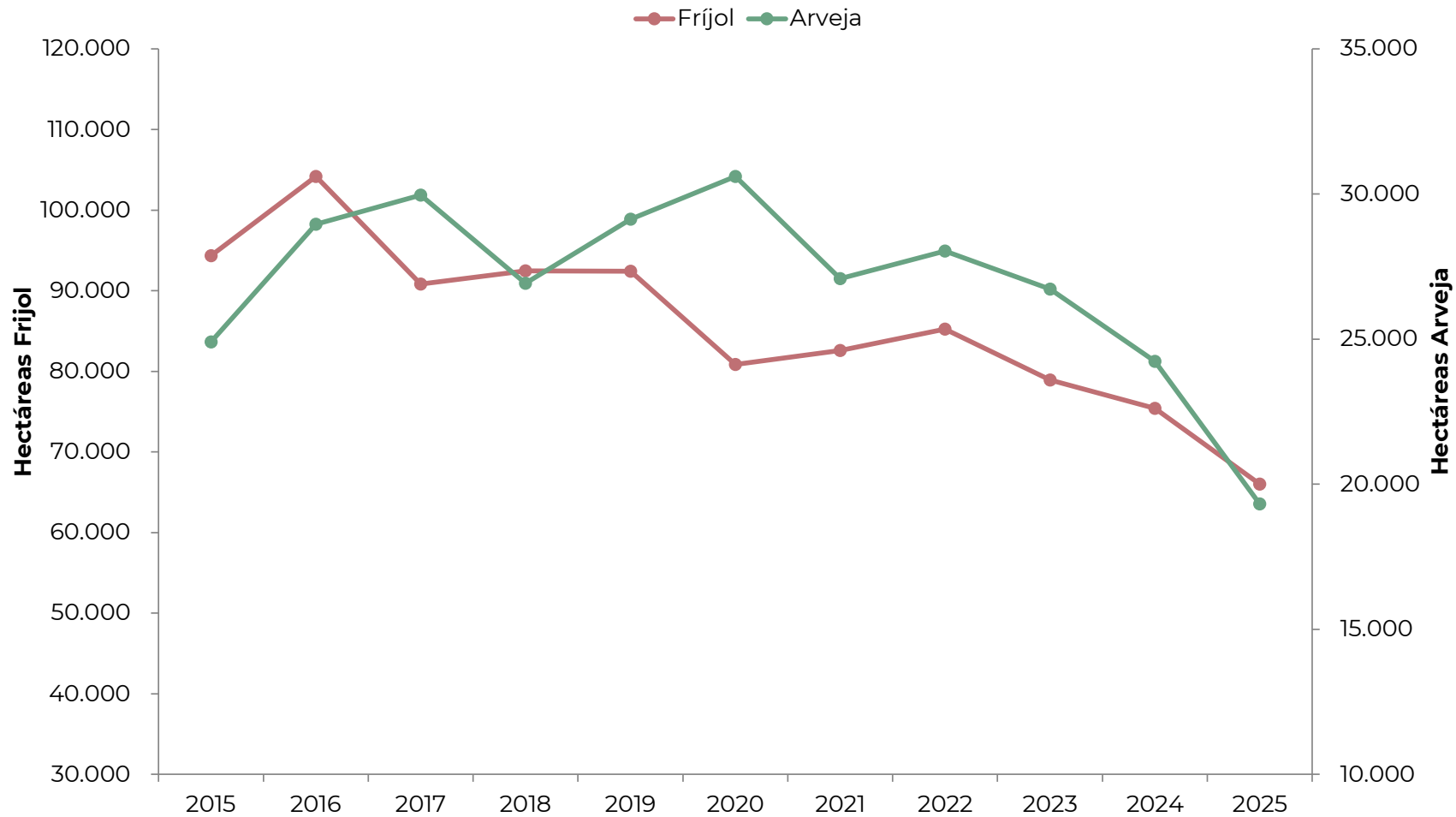
Fuente: Ingenieros Regionales de Fencelce.

**Gráfico 10 - Rendimientos por Tipo de Maíz  
(2015-2025)**



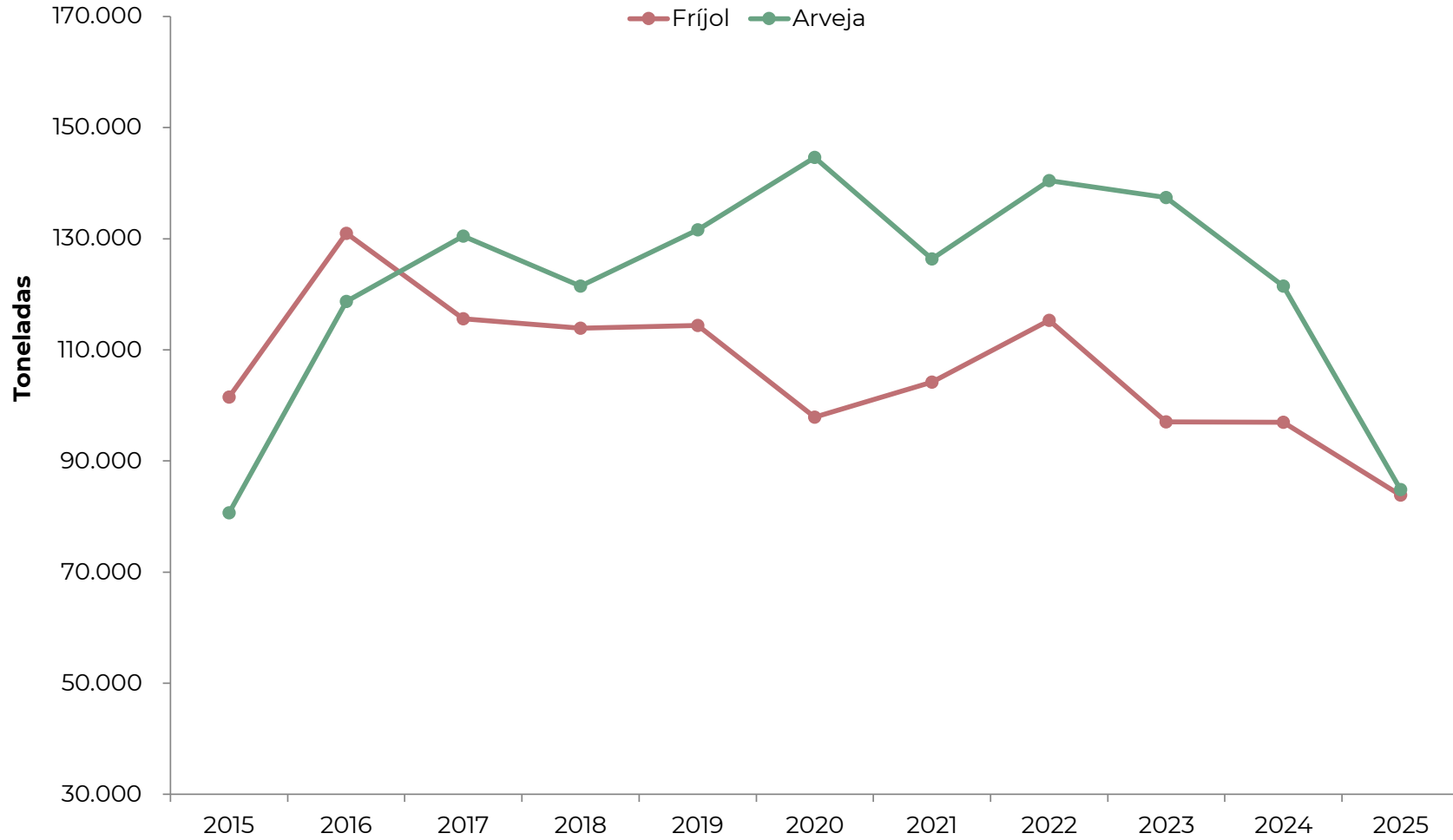
Fuente: Ingenieros Regionales de Fencelce.

**Gráfico 11 - Área Sembrada Leguminosas  
(2015-2025)**



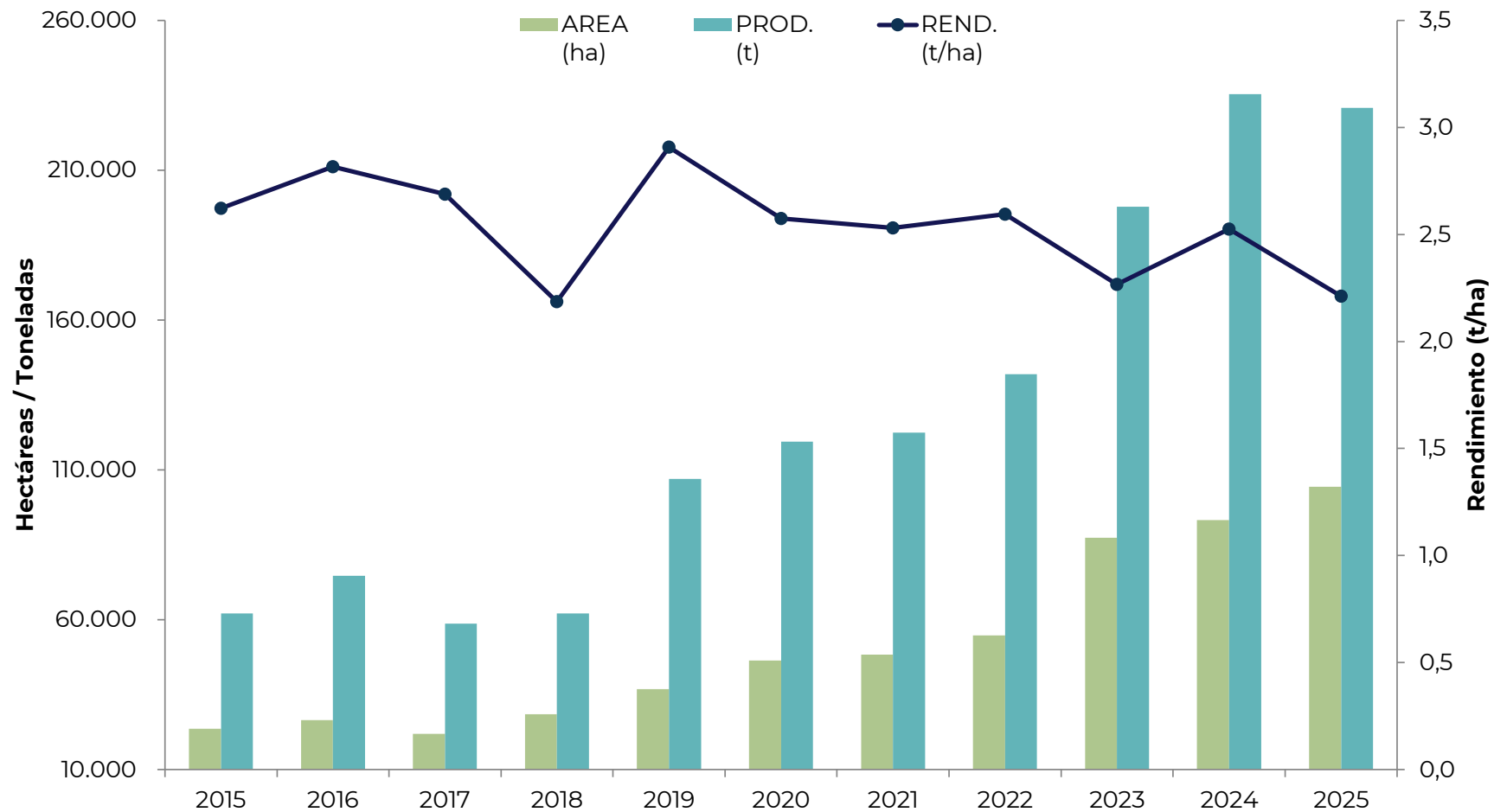
**Fuente:** Ingenieros Regionales de Fencalce.

**Gráfico 12 - Producción Leguminosas  
(2015-2025)**



**Fuente:** Ingenieros Regionales de Fencalce.

**Gráfico 13 - Área, Producción y Rendimiento de Soya (2015-2025)**



Fuente: Ingenieros Regionales de Fencalce.

Área Sembrada por Departamentos, Producto y Semestres																						
Regionales	2015-2025 (Hectáreas)																					
	Sem A/15	Sem B/15	Sem A/16	Sem B/16	Sem A/17	Sem B/17	Sem A/18	Sem B/18	Sem A/19	Sem B/19	Sem A/20	Sem B/20	Sem A/21	Sem B/21	Sem A/22	Sem B/22	Sem A/23	Sem B/23	Sem A/24	Sem B/24	Sem A/25	Sem B/25
<b>MAÍZ AMARILLO TECNIFICADO</b>																						
ANTIOQUIA	1.010	115	758	552	1.543	221	1.589	785	1.430	166	305	547	477	438	547	274	541	550	513	500	355	100
ATLÁNTICO	750	1.010	910	1.300	920	1.180	810	1.520	400	2.740	400	300	392	370	393	437	450	428	388	367	350	360
BOLÍVAR	2.660	2.710	2.440	3.760	3.560	3.840	3.885	3.990	1.300	8.280	400	400	658	517	2.700	2.800	3.240	3.078	2.616	2.479	-	-
CASANARE	-	-	-	-	-	-	-	-	-	-	-	-	-	-	-	2.800	6.500	1.050	3.000	600	2.200	800
CAUCA	180	20	30	40	30	120	50	140	200	30	-	-	-	-	-	-	-	-	-	-	-	-
CESAR NORTE	-	1.200	1.300	2.260	510	574	1.741	1.784	1.100	1.960	32	1.265	2.205	2.170	650	2.180	1.700	2.100	2.500	2.500	2.100	1.553
CESAR SUR	1.000	1.350	1.800	1.350	1.700	1.500	1.951	1.048	1.750	1.750	1.600	1.600	2.800	3.200	2.500	2.500	3.500	2.500	2.000	2.500	1.000	2.500
CÓRDOBA	6.292	5.400	6.300	6.118	5.312	3.500	9.375	3.000	7.200	4.500	8.000	5.500	11.000	4.000	9.983	2.844	8.983	6.888	7.424	4.977	6.800	4.222
CUNDINAMARCA	4.270	2.450	4.350	3.800	4.350	4.120	4.600	3.900	2.150	3.750	2.150	3.500	3.200	3.500	3.000	3.000	210	1.300	280	700	200	100
EJE CAFETERO	1.385	1.220	1.500	1.320	1.420	1.250	1.470	1.270	1.525	1.293	1.384	1.347	1.050	1.168	1.100	1.170	-	-	-	-	-	-
HUILA	4.410	3.120	4.600	4.800	4.600	4.850	4.890	4.750	4.760	4.700	4.620	4.730	4.690	4.690	5.000	4.850	4.750	4.401	3.180	4.200	543	570
LA GUAJIRA	-	1.600	545	1.205	75	485	186	845	124	325	-	-	330	327	230	600	400	200	190	200	190	210
META ALTILLANURA	5.750	11.055	6.350	12.000	8.700	21.000	16.000	14.000	5.000	20.000	9.000	21.445	600	27.797	1071	39.000	2.500	67.000	1.900	72.000	3.664	77.801
META PIEDEMONTE	6.300	9.500	7.250	9.200	5.150	8.450	6.500	8.050	4.230	9.500	4.800	8.100	12.000	11.500	7.300	12.000	8.200	8.500	3.267	7.000	5.537	4.486
NARIÑO	551	1.005	518	2.072	380	1.886	428	1.189	231	1.340	250	1.265	367	1.432	530	1.662	461	1.366	128	480	200	580
SANTANDER	3.300	6.000	4.200	2.450	2.950	4.500	3.200	4.800	2.900	1.600	2.000	2.000	6.500	6.700	6.800	6.900	7.000	7.000	6.600	6.500	490	500
SUCRE	2.760	4.815	3.720	6.041	4.500	5.566	3.660	6.302	6.776	8.243	7.376	9.101	7.780	7.052	9.159	13.831	9.608	8.556	1.300	1.050	-	-
TOLIMA	10.112	4.800	10.108	14.900	6.996	8.910	8.940	8.550	5.155	10.000	10.200	10.000	13.000	14.450	7.500	11.177	7.500	9.200	4.292	6.000	4.182	4.165
VALLE DEL CAUCA	3.950	3.600	3.500	4.070	2.600	3.965	3.450	3.900	3.850	3.750	3.850	2.545	3.610	3.820	1.400	3.200	1.561	3.000	1.500	2.230	1.850	1.000
OTROS	-	-	-	-	-	-	-	-	-	-	-	-	-	-	-	-	-	-	-	-	-	-
<b>Total Maíz Amarillo Tecnificado</b>	<b>54.681</b>	<b>60.970</b>	<b>60.179</b>	<b>77.238</b>	<b>55.296</b>	<b>75.917</b>	<b>72.725</b>	<b>69.823</b>	<b>50.081</b>	<b>83.927</b>	<b>56.367</b>	<b>73.645</b>	<b>70.659</b>	<b>93.130</b>	<b>59.863</b>	<b>111.225</b>	<b>67.104</b>	<b>127.117</b>	<b>41.078</b>	<b>114.283</b>	<b>29.651</b>	<b>98.947</b>
<b>MAÍZ BLANCO TECNIFICADO</b>																						
ANTIOQUIA	1.584	1.574	1.584	1.384	1.082	564	974	-	145	332	353	199	212	283	212	171	347	340	220	300	150	100
ATLÁNTICO	160	630	670	1.120	730	850	630	740	410	1.820	50	300	294	277	296	328	385	311	344	320	311	310
BOLÍVAR	500	1.600	1.920	2.970	2.920	2.520	2.170	1.800	1.130	5.220	50	400	532	502	150	300	180	171	148	141	-	-
CAUCA	700	650	450	950	900	700	920	480	740	700	-	-	-	-	-	-	-	-	-	-	-	-
CESAR NORTE	-	1.200	1.080	2.245	390	573	820	736	780	2.630	-	-	1.281	1.264	230	1.490	800	1.300	900	930	850	888
CESAR SUR	300	1.100	1.100	900	1.300	1.200	888	797	1.250	1.250	1.100	1.000	350	1.200	2.700	3.500	2.850	2.000	3.300	1.900	2.958	
CÓRDOBA	10.687	3.600	14.300	4.376	12.682	3.500	8.990	3.149	10.800	3.500	12.000	5.500	10.500	4.000	13.736	3.829	13.436	2.872	11.285	4.208	8.000	3.318
CUNDINAMARCA	4.100	1.200	3.500	3.500	3.500	3.090	3.150	2.900	3.500	2.600	850	600	950	850	800	1.000	115	300	100	100	80	80
EJE CAFETERO	2.025	1.715	2.250	1.860	2.240	1.750	2.500	1.730	2.560	1.685	2.405	1.575	875	790	1.480	798	-	-	-	-	-	-
HUILA	2.050	1.200	2.150	2.900	2.150	2.900	2.240	2.700	2.223	2.750	2.160	2.740	2.580	2.580	2.800	2.700	2.450	2.376	1.600	2.210	508	534
LA GUAJIRA	-	1.600	615	1.090	108	570	217	650	116	460	-	-	387	436	150	360	500	330	290	300	250	300
META ALTILLANURA	3.360	3.033	600	500	2.200	5.600	4.500	1.000	500	500	100	4.600	-	2.955	200	13.000	100	11.000	1.100	6.000	750	8.645
META PIEDEMONTE	420	650	500	350	250	1.850	800	700	500	2.000	400	1.000	200	1.700	1.200	1.300	2.400	5.000	1.000	2.500	977	2.750
NARIÑO	179	301	114	404	90	300	122	243	108	187	88	150	84	96	86	61	44	29	11	30	50	45
SANTANDER	300	300	400	150	650	350	600	300	650	300	500	300	700	700	700	700	700	700	600	600	530	500
SUCRE	934	800	630	1.204	950	1.033	700	1.023	2.992	1.476	1.272	1.618	1.410	1.386	1.577	2.068	1.643	1.803	1.200	900	-	-
TOLIMA	6.199	2.580	6.525	3.500	4.454	5.990	6.010	9.500	3.435	7.500	4.350	3.000	1.000	11.723	7.600	8.427	6.700	4.900	2.808	4.000	3.421	6.247
VALLE DEL CAUCA	5.750	3.740	4.400	7.850	6.300	6.110	4.250	4.850	5.800	5.780	5.250	5.280	4.970	5.100	3.100	9.500	9.751	7.000	4.000	5.338	2.900	4.002
OTROS	-	-	-	-	-	-	-	-	-	-	-	-	-	-	-	-	-	-	-	-	-	-
<b>Total Maíz Blanco Tecnificado</b>	<b>39.248</b>	<b>27.473</b>	<b>42.788</b>	<b>37.253</b>	<b>42.896</b>	<b>39.450</b>	<b>40.481</b>	<b>33.298</b>	<b>37.639</b>	<b>40.690</b>	<b>30.928</b>	<b>28.262</b>	<b>26.325</b>	<b>35.842</b>	<b>37.017</b>	<b>48.732</b>	<b>43.051</b>	<b>41.282</b>	<b>27.606</b>	<b>31.177</b>	<b>20.677</b>	<b>30.677</b>
<b>Total Maíz Tecnificado</b>	<b>93.929</b>	<b>88.443</b>	<b>102.967</b>	<b>114.491</b>	<b>98.192</b>	<b>115.367</b>	<b>113.206</b>	<b>103.121</b>	<b>87.720</b>	<b>124.617</b>	<b>87.295</b>	<b>101.907</b>	<b>96.984</b>	<b>128.972</b>	<b>96.880</b>	<b>159.956</b>	<b>110.155</b>	<b>168.399</b>	<b>68.684</b>	<b>145.460</b>	<b>50.328</b>	<b>129.624</b>

Área Sembrada por Departamentos, Producto y Semestres																						
2015-2025 (Hectáreas)																						
Regionales	Sem A/15	Sem B/15	Sem A/16	Sem B/16	Sem A/17	Sem B/17	Sem A/18	Sem B/18	Sem A/19	Sem B/19	Sem A/20	Sem B/20	Sem A/21	Sem B/21	Sem A/22	Sem B/22	Sem A/23	Sem B/23	Sem A/24	Sem B/24	Sem A/25	Sem B/25
<b>MAÍZ AMARILLO TRADICIONAL</b>																						
ANTIOQUIA	5.649	2.707	7.806	3.903	8.587	4.308	8.160	4.380	5.780	5.011	7.280	4.513	9.940	4.513	5.569	6.495	5.300	3.913	4.400	3.600	3.055	2.530
ATLÁNTICO	190	890	830	1.270	1.140	1.220	1.100	930	510	2.395	100	300	448	422	450	500	585	473	560	500	508	500
BOLÍVAR	700	2.510	2.410	3.570	4.480	3.680	3.400	2.632	1.620	7.340	100	400	812	766	1.091	3.570	1.465	4.379	1.183	1.121	3.462	3.680
BOYACÁ	6.340	1.740	6.780	2.735	4.990	2.750	6.960	2.960	7.610	2.980	6.330	3.360	7.430	4.240	6.900	4.630	6.920	4.100	7.050	4.400	6.686	3.350
CAUCA	25	9	-	-	-	-	-	-	-	-	-	-	-	-	-	-	-	-	-	-	-	-
CESAR NORTE	-	1.800	1.290	5.700	1.350	2.100	2.688	1.903	1.900	3.280	450	4.261	1.365	2.431	3.400	2.440	6.500	2.500	3.000	3.000	2.800	2.958
CESAR SUR	2.500	700	3.500	700	2.300	750	2.467	4.041	1.650	1.650	1.300	400	1.200	1.640	1.200	1.200	1.500	1.000	2.000	1.200	1.000	1.215
CÓRDOBA	11.770	14.000	17.000	13.720	13.900	6.000	14.000	6.000	14.000	6.000	14.000	9.000	8.500	11.000	3.100	5.000	2.000	4.000	3.000	3.000	2.500	3.000
CUNDINAMARCA	1.670	2.500	4.500	4.500	4.500	3.605	5.000	2.610	4.240	3.200	5.500	3.200	5.400	3.400	5.000	5.100	2.700	5.000	2.200	3.000	1.900	500
EJE CAFETERO	585	270	650	259	630	240	400	235	355	206	381	279	724	287	410	282	-	-	-	-	-	-
HUILA	7.550	6.160	7.550	7.850	7.550	7.900	8.000	8.000	7.450	7.950	7.840	7.900	7.500	8.000	7.900	7.900	7.650	7.500	4.680	6.400	4.000	3.120
LA GUAJIRA	-	1.500	1.465	3.860	490	2.510	587	1.235	225	1.235	-	-	1.008	3.162	1.170	3.650	5.000	3.100	2.700	2.800	1.980	2.800
META PIEDEMONTE	300	500	300	300	200	500	300	300	-	500	105	400	-	-	-	-	-	-	-	-	-	-
NARIÑO	933	3.700	1.185	4.747	840	4.525	941	4.054	796	4.748	676	3.934	558	4.442	640	4.445	422	3.683	97	1.030	150	1.090
PUTUMAYO	-	-	-	-	-	-	-	-	-	250	-	-	-	330	550	550	518	350	208	110	230	180
SANTANDER	8.800	6.950	8.900	3.300	7.050	6.850	6.650	7.000	5.950	5.000	4.500	1.500	1.300	1.200	1.200	1.150	1.100	900	900	900	5.000	5.000
SUCRE	1.902	1.764	2.180	3.683	2.900	3.734	1.200	3.663	4.686	5.000	4.988	5.365	5.620	4.577	6.182	9.995	6.558	7.179	8.500	8.550	1.614	1.096
TOLIMA	7.377	2.250	7.941	3.050	650	838	1.008	2.850	510	1.000	-	-	-	-	-	-	-	-	-	-	-	-
VALLE DEL CAUCA	56	32	-	-	-	-	-	-	-	-	-	-	-	-	-	57	100	55	200	300	50	70
OTROS	-	-	-	610	600	-	450	-	450	250	-	-	-	-	-	700	1.000	300	300	200	400	200
<b>Total Maíz Amarillo Tradicional</b>	<b>56.346</b>	<b>49.982</b>	<b>74.287</b>	<b>63.757</b>	<b>62.157</b>	<b>51.510</b>	<b>63.311</b>	<b>52.793</b>	<b>57.732</b>	<b>57.995</b>	<b>53.550</b>	<b>44.812</b>	<b>51.805</b>	<b>49.910</b>	<b>44.862</b>	<b>57.714</b>	<b>49.368</b>	<b>48.632</b>	<b>40.978</b>	<b>40.111</b>	<b>35.335</b>	<b>31.289</b>
<b>MAÍZ BLANCO TRADICIONAL</b>																						
ANTIOQUIA	7.944	7.489	8.825	9.708	9.116	6.642	8.739	8.618	6.630	7.903	7.565	6.600	4.791	6.054	6.445	2.609	5.836	2.061	4.996	2.100	3.370	2.150
ATLÁNTICO	250	615	645	1.100	1.130	940	880	900	470	1.980	100	300	350	330	341	390	443	358	410	380	392	370
BOLÍVAR	740	1.690	1.870	2.740	3.740	2.480	3.170	1.710	1.340	5.850	100	400	574	541	817	1.690	1.164	2.112	940	891	994	1.040
CAUCA	4	-	-	-	-	-	-	-	-	-	-	-	-	-	-	-	-	-	-	-	-	-
CESAR NORTE	-	2.400	1.630	7.330	1.080	2.680	1.284	1.396	1.520	5.450	150	5.747	2.635	2.595	2.250	2.560	4.500	2.600	2.500	2.580	2.300	2.458
CESAR SUR	1.000	850	1.400	800	800	1.600	939	1.190	800	1.300	1.500	2.300	2.500	1.500	1.700	1.400	1.000	1.500	1.500	1.300	1.500	
CÓRDOBA	5.470	6.000	6.000	7.056	5.300	4.000	5.400	4.000	5.400	4.000	5.400	5.000	3.600	7.500	1.000	4.000	2.000	1.000	1.000	500	1.000	
CUNDINAMARCA	2.200	900	4.050	3.800	4.050	2.472	3.650	2.185	1.900	2.300	2.200	3.000	2.400	3.000	2.400	2.000	520	700	400	500	200	200
EJE CAFETERO	111	73	120	92	120	80	100	85	101	87	99	229	90	190	125	191	-	-	-	-	-	-
HUILA	3.850	3.120	3.850	4.100	3.850	4.000	3.890	3.900	3.650	3.850	3.900	3.500	3.650	3.750	3.650	3.720	2.500	3.120	2.000	2.000	2.052	
LA GUAJIRA	-	2.220	1.450	5.605	430	2.755	564	403	204	547	-	-	1.606	2.671	990	2.724	3.500	2.500	2.000	2.100	1.900	2.100
META PIEDEMONTE	420	300	200	550	200	-	-	-	-	100	-	-	-	-	-	-	-	-	-	-	-	-
NARIÑO	1.158	3.780	560	4.753	490	4.487	501	2.986	346	3.847	320	3.396	283	4.205	393	4.665	25	3.450	74	1.000	90	1.180
POTUMAYO	-	-	-	-	-	-	-	-	-	220	-	-	-	300	450	600	780	400	312	130	320	150
SANTANDER	2.500	3.000	3.600	3.600	3.000	1.400	2.500	3.000	3.000	2.000	2.500	1.000	1.100	1.100	1.100	1.100	1.050	1.050	800	850	800	500
SUCRE	617	1.980	750	1.056	690	1.067	617	1.069	487	1.468	1.430	1.469	1.596	1.719	1.785	2.379	2.040	2.041	7.000	7.150	428	780
TOLIMA	3.356	2.130	5.519	2.000	1.100	680	840	1.900	360	750	-	-	-	-	-	-	-	-	-	-	-	-
VALLE DEL CAUCA	9	-	-	-	-	-	-	-	-	-	-	-	-	-	-	52	300	52	200	300	100	100
OTROS	-	500	650	560	550	400	650	-	520	969	-	-	-	-	-	-	-	-	-	-	-	-
<b>Total Maíz Blanco Tradicional</b>	<b>29.629</b>	<b>37.047</b>	<b>41.119</b>	<b>54.850</b>	<b>35.446</b>	<b>35.883</b>	<b>33.724</b>	<b>33.342</b>	<b>26.728</b>	<b>42.121</b>	<b>24.964</b>	<b>32.541</b>	<b>24.875</b>	<b>36.355</b>	<b>23.446</b>	<b>30.210</b>	<b>27.508</b>	<b>23.444</b>	<b>24.132</b>	<b>23.601</b>	<b>14.694</b>	<b>15.580</b>
<b>Total Maíz Tradicional</b>	<b>85.975</b>	<b>87.029</b>	<b>115.406</b>	<b>118.607</b>	<b>97.603</b>	<b>87.393</b>	<b>97.035</b>	<b>86.135</b>	<b>84.460</b>	<b>100.116</b>	<b>78.514</b>	<b>77.353</b>	<b>76.680</b>	<b>86.265</b>	<b>68.308</b>	<b>87.924</b>	<b>76.876</b>	<b>72.076</b>	<b>65.110</b>	<b>63.712</b>	<b>50.029</b>	<b>46.869</b>
<b>TOTAL NACIONAL MAÍZ</b>	<b>179.904</b>	<b>175.472</b>	<b>218.373</b>	<b>233.098</b>	<b>195.795</b>	<b>202.759</b>	<b>210.241</b>	<b>189.256</b>	<b>172.180</b>	<b>224.733</b>	<b>165.809</b>	<b>179.260</b>	<b>173.664</b>	<b>215.237</b>	<b>165.188</b>	<b>247.880</b>	<b>187.031</b>	<b>240.474</b>	<b>133.794</b>	<b>209.172</b>	<b>100.357</b>	<b>176.493</b>
<b>SORGO</b>																						
ATLÁNTICO	-	240	-	560	-	500	-	370	-	270	-	-	-	-	-	-	-	-	-	-	-	-
BOLÍVAR	-	300	-	645	-	660	-	430	-	340	-	-	-	-	-	-	-	-	-	-	-	-
CAUCA	-	-	-	-	-	-	-	-	-	-	-	-	-	-	-	-	-	-	-	-	-	-
CESAR NORTE	-	-	-	-	-	-	-	-	-	934	-	-	-	-	-	90	260	250	350	40	100	40
CÓRDOBA	-	-	-	-	-	-	-	-	-	-	-	-	-	-	-	400	-	-	-	300	50	-
CUNDINAMARCA	350	300	350	300	350	300	-	220	-	-	-	-	-	-	-	-	-	-	-	-	-	-
HUILA	150	255	310	300	300	200	-	-	-	-	-	-	-	-	-	-	-	-	-	-	-	-
LA GUAJIRA	-	-	-	-	-	-	-	-	-	103	-	-	-	-	-	45	255	260	350	50	90	50
TOLIMA	300	800	-	-	-	120	-	-	-	-	-	-	-	-	-	-	-	-	-	100	130	100
VALLE DEL CAUCA	180	-	-	10	-	-	-	-	-	-	-	-	-	-	-	-	-	-	-	-	-	-
META	-	-	-	-	-	-	-	-	-	-	-	-	-	-	-	40	3.000	140	3.000	100		

Área Sembrada por Departamentos, Producto y Semestres																							
Regionales		2015-2025 (Hectáreas)																					
		Sem A/15	Sem B/15	Sem A/16	Sem B/16	Sem A/17	Sem B/17	Sem A/18	Sem B/18	Sem A/19	Sem B/19	Sem A/20	Sem B/20	Sem A/21	Sem B/21	Sem A/22	Sem B/22	Sem A/23	Sem B/23	Sem A/24	Sem B/24	Sem A/25	Sem B/25
<b>FRIJOL</b>																							
ANTIOQUIA	8.858	5.806	9.067	8.158	9.582	4.883	9.174	4.975	6.456	5.911	7.022	5776,3	7373	5344,5	5624	6106	6307	4347	5126	4200	4177	4202	
ATLÁNTICO	325	220	160	200	218	230	140	90	110	565	-	-	-	-	-	-	-	-	-	-	-	-	
BOLÍVAR	100	700	470	710	530	980	470	310	150	1.630	-	-	-	-	-	-	-	-	-	-	-	-	
BOYACÁ	820	920	815	1.260	640	1.152	545	1.275	760	620	860	1.730	890	1.900	980	1.840	1.020	1.750	880	1.600	967	1.700	
CESAR NORTE	-	-	-	-	-	-	-	-	370	-	-	-	1.323	1.308	770	2.320	1.200	2.400	600	610	500	589	
CESAR SUR	-	-	-	-	-	-	-	-	-	-	-	-	-	2.610	2.500	2.500	2.500	2.500	3.500	2.200	2.300	2.080	
CÓRDOBA	-	-	-	-	-	-	-	-	-	-	-	-	-	-	-	3.000	-	1.500	-	2.000	-	2.500	
CUNDINAMARCA	1.400	4.550	1.800	4.720	1.250	5.200	2.400	5.420	2.300	5.350	3.100	5.600	3.100	4.500	2.500	5.000	3.050	3.500	1.800	3.400	2.000	5.000	
HUILA	8.580	7.053	9.100	8.140	8.645	9.100	9.100	11.795	9.100	8.450	6.720	5.500	6.600	5.800	5.300	6.000	6.200	5.600	5.800	4.500	3.500	3.300	
LA GUAJIRA	-	-	-	-	-	-	-	-	-	-	-	-	-	330	654	470	1.530	500	1.300	450	1.000	400	960
NARIÑO	7.590	4.584	11.100	8.600	7.290	7.323	8.223	6.580	9.800	3.665	7.740	10.290	9.045	6.060	5.705	7.800	6.670	6.450	8.900	5.877	5.877	4.100	
NORTE DE SANTANDER	3.000	3.000	3.000	3.000	3.000	3.000	3.000	3.000	3.000	3.200	-	-	-	-	-	-	-	-	-	-	-	-	
PUTUMAYO	-	-	-	-	2.480	2.120	1.079	1.800	2.250	1.825	900	2.500	550	2.390	10	2.070	40	1.000	90	1.921	80	1.850	
SANTANDER	8.100	8.900	8.500	8.900	8.150	8.500	8.700	8.800	8.400	9.200	8.800	8.101	9.200	9.200	9.000	9.200	8.100	7.900	7.700	7.550	7.800	7.500	
SUCRE	-	-	-	-	-	-	-	-	-	-	-	-	-	-	-	-	-	-	200	150	230	200	
TOLIMA	11.520	8.315	10.170	6.305	4.850	1.710	5.000	600	5.500	3.800	3.700	2.500	1.920	2.000	3.000	2.700	2.400	2.970	2.380	2.440	1.750	-	
<b>Total frijol</b>	<b>50.293</b>	<b>44.048</b>	<b>54.182</b>	<b>49.993</b>	<b>46.635</b>	<b>44.198</b>	<b>47.831</b>	<b>44.645</b>	<b>48.196</b>	<b>44.216</b>	<b>38.843</b>	<b>41.997</b>	<b>40.911</b>	<b>41.687</b>	<b>34.859</b>	<b>50.366</b>	<b>38.287</b>	<b>40.647</b>	<b>38.016</b>	<b>37.388</b>	<b>30.271</b>	<b>35.731</b>	
<b>ARVEJA</b>																							
ANTIOQUIA	-	494	472	502	472	494	472	399	289	559	277	475	475	518	466	519	503	508	478	490	394	326	
BOYACÁ	3.570	1.910	3.400	2.300	2.960	2.090	3.440	2.450	3.400	2.700	3.400	2.870	3.800	2.800	3.550	3.750	3.300	2.600	3.280	2.450	3.155	2.500	
CUNDINAMARCA	3.900	2.100	3.900	2.100	3.900	2.100	3.550	2.400	2.400	2.800	2.400	2.800	2.400	2.600	2.500	2.500	2.300	2.500	2.200	2.500	200	1.800	
HUILA	900	500	710	675	855	900	900	-	-	-	-	-	-	-	-	-	-	-	-	-	-	-	
NARIÑO	4.935	3.434	5.748	6.500	7.700	4.400	6.834	4.300	8.070	6.622	8.260	7.230	6.730	5.200	5.620	6.600	6.620	4.600	6.030	4.760	4.760	2.640	
PUTUMAYO	-	-	-	-	380	1.270	400	420	130	135	45	500	315	137	110	500	95	2.090	80	80	60	80	
SANTANDER	261	181	260	195	270	320	330	350	315	330	350	292	350	355	365	350	350	360	360	360	350	350	
TOLIMA	1.482	1.232	1.190	1.000	1.250	600	550	130	726	650	1.600	104	800	600	400	800	300	600	480	690	440	450	
<b>Total Arveja</b>	<b>15.048</b>	<b>9.851</b>	<b>15.680</b>	<b>13.272</b>	<b>17.787</b>	<b>12.174</b>	<b>16.476</b>	<b>10.449</b>	<b>15.330</b>	<b>13.796</b>	<b>16.332</b>	<b>14.271</b>	<b>14.870</b>	<b>12.210</b>	<b>13.011</b>	<b>15.019</b>	<b>13.468</b>	<b>13.258</b>	<b>12.908</b>	<b>11.320</b>	<b>9.369</b>	<b>8.146</b>	
<b>SOYA</b>																							
CASANARE	-	-	-	-	-	-	-	-	-	-	-	-	-	-	-	1.500	700	1.000	500	700	250	500	
CÓRDOBA	-	-	-	-	-	-	-	-	-	-	-	-	-	-	-	-	-	800	1.345	517	1.300	500	
META ALLTILLANURA	10.000	5.865	17.700	6.500	14.250	5.000	16.500	6.000	25.600	7.000	34.000	5.793	37.000	5.097	41.572	5.400	71.450	5.000	79.325	2.000	89.396	6.254	
META PIEDEMONTE	-	2.800	-	550	-	550	-	3.600	-	750	-	3.700	600	2.000	300	2.200	50	3.000	50	3.000	682	683	
TOLIMA	-	-	-	-	-	-	-	-	-	-	-	-	-	-	-	-	-	500	130	200	100	250	
VALLE DEL CAUCA	3.100	1.900	850	915	1.015	1.030	1.220	1.070	1.720	1.720	1.300	1.600	2.310	1.400	1.000	2.750	2.800	2.000	2.500	3.000	2.000	2.500	
<b>Total Soya</b>	<b>13.100</b>	<b>10.565</b>	<b>18.550</b>	<b>7.965</b>	<b>15.265</b>	<b>6.580</b>	<b>17.720</b>	<b>10.670</b>	<b>27.320</b>	<b>9.470</b>	<b>35.300</b>	<b>11.093</b>	<b>39.910</b>	<b>8.497</b>	<b>42.872</b>	<b>11.850</b>	<b>75.000</b>	<b>12.300</b>	<b>83.850</b>	<b>9.417</b>	<b>93.728</b>	<b>10.687</b>	

Fuente: Ingenieros Regionales FENALCE

Rendimientos por Departamentos, Producto y Semestres																						
2015-2025 (Tonelada/Hectárea)																						
Regionales	Sem A/15	Sem B/15	Sem A/16	Sem B/16	Sem A/17	Sem B/17	Sem A/18	Sem B/18	Sem A/19	Sem B/19	Sem A/20	Sem B/20	Sem A/21	Sem B/21	Sem A/22	Sem B/22	Sem A/23	Sem B/23	Sem A/24	Sem B/24	Sem A/25	Sem B/25
<b>MAIZ AMARILLO TECNIFICADO</b>																						
ANTIOQUIA	3,63	2,20	4,75	4,60	4,80	5,25	5,04	4,38	4,47	4,64	3,98	3,16	5,18	4,30	2,44	4,30	3,00	4,30	5,30	5,44	4,00	4,60
ATLANTICO	3,74	3,43	4,10	4,95	5,74	4,92	4,70	5,30	4,50	5,00	4,00	4,00	4,43	4,68	4,80	4,80	4,80	4,08	4,80	5,07	4,80	4,80
BOLIVAR	3,74	3,47	4,13	4,96	5,79	4,93	4,80	5,33	4,50	5,00	4,00	4,00	4,79	5,32	5,50	5,50	5,50	4,67	5,50	5,80	-	-
CASANARE	-	-	-	-	-	-	-	-	-	-	-	-	-	-	-	-	-	-	5,50	27,50	5,50	5,50
CAUCA	7,20	7,00	8,00	8,20	8,00	8,20	8,00	8,20	8,00	8,20	-	-	-	-	-	-	-	-	-	-	-	-
CESAR NORTE	-	4,50	4,00	4,00	3,50	3,10	5,00	5,00	4,65	4,50	2,50	4,33	4,35	4,75	5,00	5,00	5,50	4,63	5,00	5,00	5,00	5,00
CESAR SUR	4,00	5,61	5,67	5,61	5,59	5,53	5,00	5,00	5,57	5,70	5,63	6,00	5,50	5,50	5,50	4,30	4,75	5,14	5,50	4,40	5,50	5,50
CÓRDOBA	4,55	4,08	5,00	4,95	5,47	3,86	5,47	4,00	5,50	4,06	5,48	4,18	5,55	4,68	5,80	5,32	6,00	3,00	6,50	9,70	5,50	4,50
CUNDINAMARCA	3,24	2,12	3,60	3,60	3,60	3,45	2,82	3,24	3,52	3,10	3,60	2,88	3,60	3,60	3,50	3,50	4,40	4,85	5,50	2,20	5,00	5,50
EJE CAFETERO	7,01	7,17	7,05	7,39	7,05	6,60	6,59	6,47	6,56	6,64	6,56	6,61	6,56	7,39	7,39	7,45	7,43	-	-	-	-	-
HUILA	5,68	3,36	5,25	5,25	5,25	5,20	5,25	4,77	5,50	5,25	5,50	5,50	5,50	5,50	5,50	5,50	5,50	5,00	4,80	3,63	5,50	5,50
LA GUAJIRA	-	3,80	4,00	4,00	3,00	3,66	3,94	3,60	4,20	4,50	-	-	4,35	4,75	5,00	5,00	5,50	3,50	3,50	3,33	4,00	4,50
META ALTILLANURA	7,13	6,50	8,00	6,50	7,00	7,00	6,00	4,43	7,50	7,00	7,20	7,40	5,50	6,12	6,59	6,60	7,00	4,23	7,00	0,18	7,00	7,00
META PIEDEMONTE	5,91	7,00	6,08	6,00	6,00	6,00	5,54	6,00	5,95	7,00	7,00	6,50	7,25	5,52	6,38	7,25	7,00	7,00	7,00	3,27	6,50	7,50
NARIÑO	2,81	2,21	3,64	3,76	3,62	4,00	3,69	3,88	3,98	3,98	4,00	4,48	4,11	4,32	3,66	4,78	4,24	4,56	4,80	1,28	4,80	5,00
SANTANDER	5,27	5,43	4,14	4,95	5,41	5,06	5,50	4,56	5,77	5,25	5,25	6,00	4,73	3,34	5,28	5,17	4,86	3,20	4,50	4,57	4,50	4,50
SUCRE	1,76	2,30	3,50	3,33	3,50	3,50	3,06	3,50	3,50	2,90	3,17	3,35	2,47	3,50	3,02	3,31	2,90	3,13	2,90	3,59	-	-
TOLIMA	4,42	3,50	5,00	5,88	7,00	7,00	5,80	5,71	6,89	7,00	6,28	6,10	5,85	6,76	6,50	6,50	6,50	5,22	6,50	4,65	7,00	6,80
VALLE DEL CAUCA	7,66	7,21	6,96	8,30	8,42	8,50	8,50	8,60	8,60	8,14	7,72	8,27	8,37	7,74	6,93	7,63	8,00	7,50	9,00	6,05	8,00	8,00
OTROS	-	-	-	-	-	-	-	-	-	-	-	-	-	-	-	-	-	-	-	-	-	-
<b>Total Maiz Amarillo Tecnificado</b>	<b>5,05</b>	<b>5,02</b>	<b>5,30</b>	<b>5,47</b>	<b>5,78</b>	<b>5,84</b>	<b>5,41</b>	<b>4,98</b>	<b>5,73</b>	<b>5,77</b>	<b>5,80</b>	<b>5,83</b>	<b>5,49</b>	<b>5,54</b>	<b>5,31</b>	<b>5,86</b>	<b>5,49</b>	<b>4,44</b>	<b>5,75</b>	<b>2,07</b>	<b>6,14</b>	<b>6,79</b>
<b>MAIZ BLANCO TECNIFICADO</b>																						
ANTIOQUIA	2,77	2,30	4,55	4,40	4,60	4,40	4,40	-	4,17	4,12	4,33	3,01	4,36	4,00	4,40	4,00	3,00	4,00	4,40	3,23	4,00	4,60
ATLANTICO	3,69	3,43	4,07	4,95	5,64	4,94	4,57	5,26	5,00	5,00	4,00	3,00	3,84	4,23	4,30	4,30	3,65	4,30	4,62	4,30	4,30	4,30
BOLIVAR	3,71	3,44	4,12	4,96	5,78	4,95	4,85	5,24	5,00	5,00	4,00	3,00	4,49	4,68	4,80	4,80	4,80	4,07	4,80	5,04	-	-
CAUCA	7,49	7,00	8,20	8,20	8,20	8,20	8,20	8,20	8,20	-	-	-	-	-	-	-	-	-	-	-	-	-
CESAR NORTE	-	3,80	4,00	4,00	3,50	3,70	5,00	5,00	4,93	5,00	-	-	4,35	4,75	5,00	5,00	5,50	4,70	5,00	4,84	5,00	5,00
CESAR SUR	4,00	5,05	5,59	5,61	5,46	5,25	5,00	5,00	5,40	5,70	5,55	6,00	5,50	5,50	5,50	4,50	4,75	5,06	5,50	3,33	6,00	6,00
CÓRDOBA	4,72	3,80	5,00	4,95	5,48	4,07	5,47	4,00	5,50	3,86	5,48	3,99	5,38	4,41	5,98	5,68	6,50	3,00	6,20	16,63	5,50	4,00
CUNDINAMARCA	3,43	2,20	3,60	3,50	3,60	3,44	2,94	3,27	3,60	3,41	3,60	3,23	3,60	3,60	4,00	4,00	3,81	4,67	5,00	5,00	5,00	5,50
EJE CAFETERO	5,19	4,97	4,81	6,57	4,80	6,18	6,31	6,37	6,40	6,40	6,41	7,00	6,94	7,10	7,24	-	-	-	-	-	-	-
HUILA	5,62	3,36	5,04	4,83	5,04	5,00	5,36	4,80	5,30	5,00	5,30	5,30	5,30	5,30	5,30	5,30	5,30	5,00	4,20	3,04	5,00	5,00
LA GUAJIRA	-	3,80	4,00	4,00	3,50	3,70	3,70	3,40	4,44	4,70	-	-	4,35	4,75	5,00	5,04	5,50	3,50	3,50	3,38	4,00	4,50
META ALTILLANURA	6,86	5,50	6,00	6,50	7,00	7,00	6,00	5,00	7,50	7,50	7,20	7,28	-	4,75	6,10	7,25	5,80	4,20	6,00	1,10	6,00	7,00
META PIEDEMONTE	7,00	7,00	7,00	6,00	6,00	6,00	6,00	6,00	6,00	7,00	7,00	6,50	6,50	5,94	7,13	7,02	7,00	7,20	7,00	2,80	7,50	7,50
NARIÑO	2,84	2,17	3,28	3,56	5,47	3,67	3,28	3,68	3,77	3,77	3,70	5,94	4,85	4,13	4,63	5,39	4,28	4,50	4,60	1,69	4,50	4,60
SANTANDER	6,50	6,50	6,00	6,00	4,92	6,00	5,50	6,00	5,91	5,50	6,00	6,00	4,93	3,61	4,21	5,50	5,25	2,67	4,80	4,80	4,20	4,20
SUCRE	2,00	2,28	3,50	3,13	3,50	3,50	3,50	3,50	2,90	3,07	2,35	2,14	3,50	3,35	3,46	2,90	3,13	2,50	3,33	-	-	-
TOLIMA	4,42	3,50	5,00	5,88	4,80	7,00	5,30	5,71	5,88	6,50	5,21	5,47	5,35	5,87	7,50	6,80	6,70	5,48	6,30	4,42	7,20	7,00
VALLE DEL CAUCA	7,63	7,15	6,61	8,30	8,57	8,80	8,50	8,60	8,60	8,45	7,69	8,28	8,36	7,91	6,00	8,28	8,70	7,50	8,50	6,37	8,00	8,00
OTROS	-	-	-	-	-	-	-	-	-	-	-	-	-	-	-	-	-	-	-	-	-	-
<b>Total Maiz Blanco Tecnificado</b>	<b>5,13</b>	<b>4,45</b>	<b>5,00</b>	<b>5,63</b>	<b>5,71</b>	<b>6,04</b>	<b>5,59</b>	<b>5,54</b>	<b>5,77</b>	<b>5,74</b>	<b>5,80</b>	<b>5,64</b>	<b>5,59</b>	<b>6,06</b>	<b>6,60</b>	<b>6,59</b>	<b>5,23</b>	<b>6,09</b>	<b>5,39</b>	<b>6,17</b>	<b>6,55</b>	
<b>Total Maiz Tecnificado</b>	<b>5,08</b>	<b>4,84</b>	<b>5,18</b>	<b>5,53</b>	<b>5,75</b>	<b>5,91</b>	<b>5,47</b>	<b>5,16</b>	<b>5,75</b>	<b>5,76</b>	<b>5,78</b>	<b>5,82</b>	<b>5,53</b>	<b>5,55</b>	<b>5,60</b>	<b>6,09</b>	<b>5,92</b>	<b>4,63</b>	<b>5,89</b>	<b>2,78</b>	<b>6,16</b>	<b>6,73</b>

Rendimientos por Departamentos, Producto y Semestres																						
2015-2025 (Tonelada/Hectárea)																						
Regionales	Sem A/15	Sem B/15	Sem A/16	Sem B/16	Sem A/17	Sem B/17	Sem A/18	Sem B/18	Sem A/19	Sem B/19	Sem A/20	Sem B/20	Sem A/21	Sem B/21	Sem A/22	Sem B/22	Sem A/23	Sem B/23	Sem A/24	Sem B/24	Sem A/25	Sem B/25
<b>MAÍZ AMARILLO TRADICIONAL</b>																						
ANTIOQUIA	1,20	0,78	1,53	1,50	1,75	1,50	1,62	1,36	1,59	1,26	1,43	1,34	1,48	1,17	1,45	2,00	1,50	2,00	1,90	2,32	1,50	1,80
ATLÁNTICO	1,52	1,26	1,67	1,78	1,88	1,97	1,89	2,12	2,00	2,20	3,00	4,00	2,24	2,27	2,30	2,30	2,30	1,96	2,30	2,58	2,30	2,30
BOLÍVAR	1,51	1,36	1,64	1,78	1,92	1,96	2,00	2,38	2,00	2,20	3,00	4,00	2,07	2,27	2,30	2,30	1,96	2,30	2,43	1,80	1,80	1,80
BOYACÁ	1,67	1,34	2,12	2,01	1,74	2,09	2,34	2,74	2,32	2,67	2,00	2,00	2,09	2,29	2,27	2,36	2,87	2,84	2,31	3,70	1,50	1,80
CAUCA	2,20	1,80	-	-	-	-	-	-	-	-	-	-	-	-	-	-	-	-	-	-	-	-
CESAR NORTE	-	1,80	1,50	1,80	1,50	1,80	1,80	2,00	1,93	1,80	1,50	1,80	1,78	1,73	1,80	1,80	1,90	1,75	2,00	2,00	2,50	2,50
CESAR SUR	1,20	2,16	1,94	2,50	2,50	2,07	2,60	2,00	2,64	2,80	2,50	3,00	3,00	3,00	2,10	2,50	2,50	3,00	5,00	3,00	4,50	4,50
CÓRDOBA	1,53	1,60	1,60	1,89	1,99	1,70	2,00	1,50	2,00	1,92	2,00	2,34	2,29	1,81	1,97	1,30	1,50	1,20	1,80	1,80	1,50	1,50
CUNDINAMARCA	1,29	1,04	1,80	1,80	1,80	1,72	1,54	1,69	1,80	1,80	1,19	0,99	1,80	1,80	1,80	1,66	2,84	3,00	2,20	3,00	3,20	3,20
EJE CAFETERO	2,18	1,99	2,20	2,20	2,17	2,47	2,50	2,45	2,49	2,48	2,50	2,50	2,51	2,40	2,50	2,50	-	-	-	-	-	-
HUILA	1,35	0,80	1,58	1,55	1,58	1,60	1,50	1,50	1,50	1,50	1,50	1,50	1,50	1,78	1,73	1,80	1,80	1,90	1,50	1,10	1,50	1,80
LA GUAJIRA	-	1,80	1,50	1,80	1,50	1,80	1,80	1,50	1,61	1,80	-	-	-	1,78	1,73	1,80	1,80	1,90	2,00	1,93	2,00	2,00
META PIEDEMONTE	4,00	4,00	4,00	5,00	5,00	6,00	4,00	5,00	-	4,00	4,14	4,00	-	-	-	-	-	-	-	-	-	-
NARIÑO	1,30	1,18	1,53	1,77	1,47	1,80	1,68	1,72	1,78	1,99	1,90	1,98	1,92	1,85	1,48	1,99	1,90	1,96	1,70	0,16	1,80	1,80
PUTUMAYO	-	-	-	-	-	-	-	-	-	2,18	-	-	-	4,50	2,18	2,10	2,25	1,70	2,20	4,16	2,00	2,20
SANTANDER	2,61	2,32	2,30	2,36	2,29	2,70	2,80	2,50	2,87	2,62	2,78	3,00	1,88	1,30	2,50	2,75	2,11	1,41	2,20	2,20	2,00	2,20
SUCRE	1,17	1,61	2,50	2,32	2,50	2,50	2,50	2,50	1,83	2,14	3,38	1,87	2,50	2,14	2,38	1,90	1,86	1,80	1,79	1,00	1,50	1,50
TOLIMA	2,69	3,50	2,20	4,45	7,00	4,50	3,60	5,71	5,53	4,00	-	-	-	-	-	-	-	-	-	-	-	-
VALLE DEL CAUCA	2,10	1,90	-	-	-	-	-	-	-	-	-	-	-	-	-	4,92	4,50	2,00	2,00	1,33	2,70	2,70
OTROS	-	-	-	1,84	5,28	-	1,77	-	1,89	2,18	-	-	-	-	-	1,20	3,60	1,33	2,50	3,75	3,00	2,50
<b>Total Maíz Amarillo Tradicional</b>	<b>1,79</b>	<b>1,60</b>	<b>1,85</b>	<b>1,99</b>	<b>2,02</b>	<b>2,02</b>	<b>2,02</b>	<b>2,15</b>	<b>2,10</b>	<b>2,02</b>	<b>1,86</b>	<b>2,08</b>	<b>1,87</b>	<b>1,86</b>	<b>1,96</b>	<b>2,00</b>	<b>2,03</b>	<b>2,02</b>	<b>2,05</b>	<b>2,10</b>	<b>1,84</b>	<b>2,05</b>
<b>MAÍZ BLANCO TRADICIONAL</b>																						
ANTIOQUIA	1,07	0,80	1,35	4,40	1,75	1,46	1,76	1,53	1,90	1,50	1,63	1,15	1,69	1,20	1,51	2,60	1,50	1,70	1,70	4,04	1,50	1,80
ATLÁNTICO	1,52	1,34	1,74	1,78	1,88	1,96	1,86	2,11	2,00	2,20	3,00	3,00	1,71	1,77	1,80	1,80	1,80	1,53	1,80	1,94	1,80	1,80
BOLÍVAR	1,54	1,26	1,68	1,78	1,91	1,95	2,00	2,10	2,00	2,20	3,00	3,00	1,86	1,77	1,80	1,80	1,80	1,53	1,80	1,90	1,80	1,80
CAUCA	2,00	-	-	-	-	-	-	-	-	-	-	-	-	-	-	-	-	-	-	-	-	-
CESAR NORTE	-	1,80	1,60	1,80	1,50	1,80	1,80	2,20	2,05	2,20	1,50	1,80	1,78	1,73	1,80	1,80	2,00	1,95	2,00	1,94	2,00	2,50
CESAR SUR	1,20	2,37	2,04	2,80	2,33	2,20	2,50	2,20	2,81	3,00	2,65	3,00	2,50	2,50	2,50	2,10	2,05	2,25	3,00	2,00	3,00	4,50
CÓRDOBA	1,54	1,60	1,60	1,89	1,98	1,70	1,99	1,50	2,00	1,75	1,99	1,88	1,82	1,72	1,00	1,60	1,80	1,20	1,50	1,50	1,40	1,40
CUNDINAMARCA	1,06	1,03	1,99	1,80	1,94	1,72	1,34	1,78	1,80	1,80	1,00	0,93	1,80	1,80	1,60	1,87	3,14	2,50	2,00	3,00	3,50	3,50
EJE CAFETERO	2,17	2,04	2,20	2,20	2,16	2,46	2,50	2,45	2,47	2,45	2,51	2,50	2,60	2,61	2,50	2,55	-	-	-	-	-	-
HUILA	1,40	0,80	1,60	1,56	1,57	1,50	1,58	1,50	1,50	1,50	1,50	1,50	1,50	1,50	1,80	1,80	1,80	1,80	1,50	1,20	1,50	1,80
LA GUAJIRA	-	1,80	1,70	1,80	1,50	1,80	1,80	1,50	1,83	2,00	-	-	1,78	1,73	1,80	1,80	1,90	1,90	2,00	1,90	2,00	2,00
META PIEDEMONTE	7,00	4,00	4,00	2,00	-	6,00	-	-	-	4,00	-	-	-	-	-	-	-	-	-	-	-	-
NARIÑO	1,48	1,05	1,71	1,87	1,54	1,80	1,59	1,74	1,78	2,08	1,70	1,98	1,92	1,47	1,44	1,98	1,92	1,96	1,80	0,13	1,80	2,00
PUTUMAYO	-	-	-	-	-	-	-	-	-	2,25	-	-	-	4,50	2,20	2,10	2,17	1,90	2,30	5,52	2,00	2,20
SANTANDER	2,80	2,37	2,50	2,38	2,15	2,80	2,50	2,75	2,83	2,50	3,00	3,00	1,82	1,54	2,77	2,78	2,40	1,48	2,30	2,16	2,20	2,00
SUCRE	1,17	1,56	2,50	2,17	2,50	2,50	2,50	2,50	1,82	2,06	2,35	1,76	2,50	2,39	2,46	1,90	1,99	1,90	1,86	1,50	1,60	1,60
TOLIMA	2,69	3,70	3,50	4,45	6,00	4,50	3,20	5,71	5,21	4,00	-	-	-	-	-	-	-	-	-	-	-	-
VALLE DEL CAUCA	2,00	-	-	-	-	-	-	-	-	-	-	-	-	-	-	4,50	4,50	2,00	2,00	1,33	2,70	2,70
OTROS	-	2,00	1,78	1,85	5,10	1,70	1,86	-	2,00	0,92	-	-	-	-	-	-	-	-	-	-	-	-
<b>Total Maíz Blanco Tradicional</b>	<b>1,66</b>	<b>1,53</b>	<b>1,98</b>	<b>2,42</b>	<b>2,04</b>	<b>1,85</b>	<b>1,88</b>	<b>2,04</b>	<b>2,06</b>	<b>1,95</b>	<b>1,86</b>	<b>1,73</b>	<b>1,82</b>	<b>1,93</b>	<b>1,83</b>	<b>1,97</b>	<b>1,87</b>	<b>1,86</b>	<b>1,89</b>	<b>1,93</b>	<b>1,88</b>	<b>2,21</b>
<b>Total Maíz Tradicional</b>	<b>1,74</b>	<b>1,57</b>	<b>1,90</b>	<b>2,18</b>	<b>2,03</b>	<b>1,95</b>	<b>1,98</b>	<b>2,11</b>	<b>2,09</b>	<b>1,99</b>	<b>1,86</b>	<b>1,93</b>	<b>1,86</b>	<b>1,89</b>	<b>1,92</b>	<b>1,99</b>	<b>1,97</b>	<b>1,97</b>	<b>1,99</b>	<b>2,04</b>	<b>1,85</b>	<b>2,11</b>
<b>TOTAL NACIONAL MAÍZ</b>	<b>3,49</b>	<b>3,22</b>	<b>3,44</b>	<b>3,83</b>	<b>3,89</b>	<b>4,20</b>	<b>3,86</b>	<b>3,77</b>	<b>3,95</b>	<b>4,08</b>	<b>3,92</b>	<b>4,14</b>	<b>3,91</b>	<b>4,08</b>	<b>4,08</b>	<b>4,63</b>	<b>4,30</b>	<b>3,83</b>	<b>3,99</b>	<b>2,55</b>	<b>4,01</b>	<b>5,50</b>
<b>SORGO</b>																						
ATLÁNTICO	-	2,92	-	3,77	-	3,94	-	3,81	-	4,00	-	-	-	-	-	-	-	-	-	-	-	-
BOLÍVAR	-	2,22	-	3,75	-	3,93	-	3,77	-	4,00	-	-	-	-	-	-	-	-	-	-	-	-
CAUCA	-	-	-	-	-	-	-	-	-	-	-	-	-	-	-	-	-	-	-	-	-	-
CESAR NORTE	-	-	-	-	-	-	-	-	-	3,80	-	-	-	-	-	3,80	3,80	3,50	3,80	3,00	1,20	2,80
CÓRDOBA	-	-	-	-	-	-	-	-	-	-	-	-	-	-	-	4,50	-	-	-	-	4,00	-
CUNDINAMARCA	3,00	2,50	3,00	3,00	3,00	4,00	-	5,00	-	-	-	-	-	-	-	-	-	-	-	-	-	-
HUILA	4,20	5,00	4,02	4,00	4,50	3,50	-	-	-	-	-	-	-	-	-	-	-	-	-	-	-	-
LA GUAJIRA	-	-	-	-	-	-	-	-	-	3,80	-	-	-	-	-	3,80	3,80	3,50	3,50	3,00	1,67	2,50
TOLIMA	5,00	5,00	-	-	4,00	-	-	-	-	-	-	-	-	-	-	-	-	-	-	-	4,00	4,00
VALLE DEL CAUCA	7,33	-	-	-	-	-	-	-	-	-	-	-	-	-	-	-	-	-	-	-	-	-
META	-	-	-	-	-	-	-	-	-	-	-	-	-	-	-	-	5,00	2,00	2,00	0,09	2,00	2,50
<b>Total Sorgo</b>	<b>4,59</b>	<b>3,90</b>	<b>3,48</b>	<b>3,65</b>	<b>3,69</b>	<b>3,90</b>	-	<b>4,05</b>	-	<b>3,87</b>	-	-	-	-	-	<b>3,80</b>	<b>4,11</b>	<b>3,61</b>	<b>2,31</b>	<b>2,39</b>	<b>0,15</b>	<b>3,13</b>
<b>TRIGO</b>																						
BOYAC																						

Rendimientos por Departamentos, Producto y Semestres																						
2015-2025 (Tonelada/Hectárea)																						
Regionales	Sem A/15	Sem B/15	Sem A/16	Sem B/16	Sem A/17	Sem B/17	Sem A/18	Sem B/18	Sem A/19	Sem B/19	Sem A/20	Sem B/20	Sem A/21	Sem B/21	Sem A/22	Sem B/22	Sem A/23	Sem B/23	Sem A/24	Sem B/24	Sem A/25	Sem B/25
<b>FRIJOL</b>																						
ANTIOQUIA	1,57	0,36	1,21	1,43	1,20	1,22	1,56	1,17	1,23	1,16	1,41	0,76	1,09	0,94	1,45	1,21	1,44	1,44	1,55	1,89	1,47	1,54
ATLANTICO	1,00	0,75	0,83	1,30	0,98	1,17	1,20	1,18	1,20	1,10	-	-	-	-	-	-	-	-	-	-	-	-
BOLIVAR	1,00	0,71	0,86	0,96	0,97	1,18	1,20	1,15	1,20	1,10	-	-	-	-	-	-	-	-	-	-	-	-
BOYACÁ	1,45	1,08	1,83	1,92	1,40	1,67	1,88	1,77	1,82	2,00	1,29	1,47	1,36	1,84	1,61	1,54	1,48	1,42	1,55	0,85	1,49	1,73
CESAR NORTE	-	-	-	-	-	-	-	-	1,74	-	-	-	0,94	0,90	0,95	0,95	0,97	0,95	0,90	0,89	0,80	0,90
CESAR SUR	-	-	-	-	-	-	-	-	-	-	-	-	1,47	2,00	1,55	1,50	1,38	1,54	2,45	1,11	0,79	0,79
CÓRDOBA	-	-	-	-	-	-	-	-	-	-	-	-	-	-	-	1,47	-	0,99	-	-	-	0,20
CUNDINAMARCA	1,48	1,77	1,50	1,55	1,64	1,72	1,48	1,63	1,49	1,77	1,60	1,75	1,71	1,80	1,80	1,79	1,58	2,20	1,16	2,00	2,00	2,00
HUILA	1,29	0,84	1,40	1,19	1,20	1,16	1,00	1,28	1,22	1,40	1,37	0,89	1,36	1,35	1,40	1,80	1,47	1,33	1,40	1,80	1,40	1,30
LA GUAJIRA	-	-	-	-	-	-	-	-	-	-	-	-	0,94	0,86	0,90	0,90	0,80	0,95	0,90	0,41	0,70	0,80
NARIÑO	1,00	0,80	1,19	1,07	1,05	1,05	0,93	0,84	1,13	0,97	0,94	1,25	1,16	1,15	0,94	0,97	0,85	0,97	0,91	1,38	0,75	0,65
NORTE DE SANTANDER	1,20	1,20	1,12	1,20	1,13	1,20	1,13	1,20	1,10	1,20	-	-	-	-	-	-	-	-	-	-	-	-
PUTUMAYO	-	-	-	-	3,04	1,88	2,02	2,01	2,19	1,60	1,94	2,05	1,34	2,06	2,50	1,84	2,64	2,00	2,40	0,11	2,00	1,80
SANTANDER	1,23	1,20	1,12	1,20	1,16	1,13	1,17	1,14	1,13	0,90	0,50	1,23	1,15	0,88	1,17	1,19	1,16	0,70	1,22	1,25	1,22	1,24
SUCRE	-	-	-	-	-	-	-	-	-	-	-	-	-	-	-	-	-	-	1,90	2,53	1,30	1,00
TOLIMA	1,15	0,34	1,20	1,38	1,36	1,04	1,18	1,15	1,11	1,15	1,61	1,55	1,62	1,70	1,53	1,48	1,53	1,35	1,68	2,10	1,75	0,93
<b>Total frijol</b>	<b>1,25</b>	<b>0,87</b>	<b>1,23</b>	<b>1,29</b>	<b>1,29</b>	<b>1,25</b>	<b>1,21</b>	<b>1,25</b>	<b>1,24</b>	<b>1,24</b>	<b>1,15</b>	<b>1,27</b>	<b>1,24</b>	<b>1,28</b>	<b>1,34</b>	<b>1,36</b>	<b>1,30</b>	<b>1,16</b>	<b>1,34</b>	<b>1,36</b>	<b>1,27</b>	<b>1,24</b>
<b>ARVEJA</b>																						
ANTIOQUIA	-	1,52	6,26	5,91	4,90	5,03	6,43	4,66	5,42	4,89	5,35	2,02	4,80	4,70	2,44	4,90	3,30	3,30	3,30	3,22	3,20	3,20
BOYACÁ	2,02	2,01	3,87	4,57	3,71	3,67	4,00	4,54	3,99	4,50	3,78	4,11	3,64	4,32	3,76	4,00	4,62	4,45	5,00	6,69	4,50	4,00
CUNDINAMARCA	4,49	4,81	4,50	4,43	4,43	6,00	4,41	5,75	5,75	5,80	5,25	5,80	5,20	5,30	5,00	5,80	4,80	4,80	4,22	50,00	5,83	5,83
HUILA	5,38	2,95	5,14	5,00	5,00	4,85	5,00	-	-	-	-	-	-	-	-	-	-	-	-	-	-	-
NARIÑO	3,50	2,78	3,93	3,82	4,91	3,39	3,89	5,58	5,16	3,47	5,07	5,04	5,13	5,32	6,75	5,72	5,72	6,38	6,66	8,44	4,80	8,55
PUTUMAYO	-	-	-	-	3,01	2,91	3,50	3,36	4,62	2,22	3,49	4,19	3,95	4,54	4,00	4,28	4,60	4,81	4,50	4,50	4,30	4,30
SANTANDER	3,29	3,30	3,00	3,50	3,28	3,36	3,50	3,42	3,36	3,50	3,48	3,31	2,51	3,32	3,29	3,21	2,83	3,50	3,60	3,50	3,50	3,50
TOLIMA	3,28	1,44	3,20	2,60	4,30	6,00	2,45	5,00	0,88	5,00	3,44	3,85	2,60	2,15	2,30	2,41	2,33	2,17	2,10	1,46	2,30	5,00
<b>Total Arveja</b>	<b>3,49</b>	<b>2,85</b>	<b>4,11</b>	<b>4,09</b>	<b>4,50</b>	<b>4,14</b>	<b>4,09</b>	<b>5,17</b>	<b>4,75</b>	<b>4,26</b>	<b>4,63</b>	<b>4,83</b>	<b>4,54</b>	<b>4,81</b>	<b>5,19</b>	<b>4,86</b>	<b>5,23</b>	<b>5,05</b>	<b>5,53</b>	<b>6,30</b>	<b>5,43</b>	<b>5,88</b>
<b>SOYA</b>																						
CASANARE	-	-	-	-	-	-	-	-	-	-	-	-	-	-	-	1,50	2,00	1,00	1,50	1,07	1,50	1,50
CÓRDOBA	-	-	-	-	-	-	-	-	-	-	-	-	-	-	-	-	2,50	2,00	5,20	2,00	2,00	2,00
META ALTILLANURA	3,00	2,50	3,00	2,50	2,80	2,50	2,30	1,80	3,00	2,50	2,50	2,59	2,80	1,05	2,77	1,77	2,25	2,00	2,50	99,16	2,50	2,64
META PIEDEMONTE	-	2,00	-	2,00	-	1,80	-	2,00	-	2,00	-	2,50	1,87	0,90	1,70	1,98	2,00	2,50	2,50	0,04	2,00	4,98
TOLIMA	-	-	-	-	-	-	-	-	-	-	-	-	-	-	-	-	-	2,00	2,30	1,50	2,50	2,50
VALLE DEL CAUCA	2,03	2,90	1,97	2,80	2,42	2,80	2,20	3,20	3,50	3,00	3,50	3,50	2,98	2,67	3,00	2,68	2,90	3,00	3,60	3,00	2,80	2,80
<b>Total Soya</b>	<b>2,77</b>	<b>2,44</b>	<b>2,95</b>	<b>2,50</b>	<b>2,77</b>	<b>2,49</b>	<b>2,29</b>	<b>2,01</b>	<b>3,03</b>	<b>2,55</b>	<b>2,54</b>	<b>2,69</b>	<b>2,80</b>	<b>1,28</b>	<b>2,76</b>	<b>1,98</b>	<b>2,27</b>	<b>2,24</b>	<b>2,52</b>	<b>22,43</b>	<b>2,49</b>	<b>2,74</b>

Fuente: Ingenieros Regionales FENALCE

Producción por Departamentos, Producto y Semestres																							
Regionales	2015-2025 (Toneladas)																						
	Sem A/15	Sem B/15	Sem A/16	Sem B/16	Sem A/17	Sem B/17	Sem A/18	Sem B/18	Sem A/19	Sem B/19	Sem A/20	Sem B/20	Sem A/21	Sem B/21	Sem A/22	Sem B/22	Sem A/23	Sem B/23	Sem A/24	Sem B/24	Sem A/25	Sem B/25	
	<b>MAÍZ AMARILLO TECNIFICADO</b>	3.672	253	3.601	2.539	7.406	1.159	8.009	3.439	6.388	770	1.213	1.729	2.471	1.882	1.335	1.176	1.623	2.365	2.719	2.150	1.420	460
ANTIOQUIA	2.805	3.462	3.731	6.440	5.280	5.810	3.810	8.060	1.800	13.700	1.600	1.200	1.736	1.730	1.886	2.097	2.160	1.745	1.862	1.762	1.680	1.728	
ATLÁNTICO	9.955	9.414	10.080	18.640	20.600	18.920	18.640	21.255	5.850	41.400	1.600	1.600	3.149	2.750	14.850	15.400	17.820	14.388	14.388	13.635	-	-	
BOLÍVAR	-	-	-	-	-	-	-	-	-	-	-	-	-	-	-	-	-	-	-	16.500	2.598	-	4.400
CASANARE	1.296	140	240	328	240	984	400	1.148	1.600	246	-	-	-	-	-	-	-	-	-	-	-	-	
CAUCA	-	5.400	5.200	9.040	1.785	1.779	8.705	8.920	5.112	8.820	80	5.480	9.587	10.310	3.250	10.900	9.350	9.730	12.500	13.750	10.500	7.765	
CESAR NORTE	4.000	7.575	10.200	7.575	9.500	8.300	9.755	5.240	9.750	9.975	9.000	9.600	15.400	17.600	13.750	10.750	16.625	12.841	11.000	15.500	5.500	13.750	
CESAR SUR	28.622	22.032	31.500	30.268	29.066	13.500	51.263	12.000	39.600	18.250	43.860	23.000	61.000	18.700	57.898	15.142	53.898	20.664	48.256	22.397	37.400	18.999	
CÓRDOBA	13.845	5.200	15.660	13.680	15.660	14.200	12.960	12.636	7.568	11.625	7.740	10.080	11.520	12.600	10.500	10.500	9.25	6.305	1.540	4.550	1.000	550	
CUNDINAMARCA	9.703	8.742	10.580	9.750	10.005	8.250	9.685	8.220	10.005	8.454	9.144	8.832	7.760	8.632	8.200	8.695	-	-	-	-	-	-	
EJE CAFETERO	25.065	10.483	24.150	25.200	24.150	25.220	25.673	22.658	26.180	24.675	25.410	26.015	25.795	25.795	27.500	26.675	26.125	22.005	15.264	21.840	2.987	3.135	
HUILA	-	6.080	2.180	4.820	225	1.774	733	3.042	521	1.463	-	-	1.437	1.554	1.150	3.000	2.200	700	665	1.000	760	945	
LA GUAJIRA	40.985	71.858	50.800	78.000	60.900	147.000	96.000	62.000	37.500	140.000	64.800	158.693	3.300	170.020	7.059	257.400	17.500	283.227	13.300	396.000	25.645	544.607	
META ALTILLANURA	37.225	66.500	44.100	55.200	30.900	50.700	36.000	48.300	25.150	66.500	33.600	52.650	87.000	63.500	46.600	87.000	57.400	59.500	22.869	42.000	35.990	33.645	
META PIEDEMONTE	1.549	2.219	1.887	7.794	1.376	7.538	1.578	4.614	920	5.327	1.000	5.666	1.508	6.187	1.941	7.947	1.954	6.229	614	2.352	960	2.900	
NARIÑO	17.400	32.600	17.400	12.125	15.950	22.750	17.600	21.900	16.740	8.400	10.500	12.000	30.750	22.400	35.900	35.700	34.000	22.400	29.700	29.250	2.160	2.250	
SANTANDER	4.860	11.069	13.020	20.144	15.750	19.481	11.200	22.056	23.716	23.907	23.404	30.504	19.180	24.682	27.701	45.734	27.864	26.803	3.770	3.675	-	-	
SUCRE	44.728	16.800	50.540	87.538	48.972	62.370	51.852	48.825	35.543	70.000	64.050	61.000	76.000	97.650	48.750	72.651	48.750	48.024	27.898	39.000	29.274	28.322	
TOLIMA	30.240	25.956	24.350	33.781	21.900	33.703	29.325	33.110	33.110	30.525	29.725	21.049	30.217	29.584	9.700	24.400	12.486	22.500	13.500	17.840	14.800	8.000	
VALLE DEL CAUCA	-	-	-	-	-	-	-	-	-	-	-	-	-	-	-	16.800	38.000	4.450	-	-	-	-	
OTROS	-	-	-	-	-	-	-	-	-	-	-	-	-	-	-	-	-	-	-	-	-	-	
<b>Total Maíz Amarillo Tecnificado</b>	<b>275.949</b>	<b>305.782</b>	<b>319.219</b>	<b>422.861</b>	<b>319.665</b>	<b>443.438</b>	<b>393.186</b>	<b>347.853</b>	<b>287.051</b>	<b>484.036</b>	<b>326.726</b>	<b>429.096</b>	<b>387.810</b>	<b>515.575</b>	<b>317.970</b>	<b>651.966</b>	<b>368.679</b>	<b>563.876</b>	<b>236.346</b>	<b>629.298</b>	<b>182.176</b>	<b>671.456</b>	
<b>MAÍZ BLANCO TECNIFICADO</b>	4.380	3.620	7.214	6.090	4.977	2.480	4.286	-	605	1.368	1.530	599	924	1.131	932	682	1.040	1.360	968	1.320	600	460	
ANTIOQUIA	590	2.160	2.730	5.540	4.120	4.195	2.880	3.890	2.050	9.100	200	900	1.130	1.172	1.273	1.410	1.656	1.136	1.479	1.376	1.337	1.333	
ATLÁNTICO	1.855	5.496	7.910	14.720	16.880	12.465	10.520	9.435	5.650	26.100	200	1.200	2.386	2.348	720	1.440	864	696	710	677	-	-	
BOLÍVAR	5.240	4.550	3.690	7.790	7.380	5.740	7.544	3.936	6.068	5.740	-	-	-	-	-	-	-	-	-	-	-	-	
CAUCA	-	4.560	4.320	8.980	1.365	2.120	4.100	3.680	3.845	13.150	-	-	5.569	6.008	1.150	7.450	4.400	6.110	4.500	5.115	4.250	4.440	
CESAR NORTE	1.200	5.550	6.150	5.050	7.100	6.300	4.440	3.985	6.750	7.125	6.100	6.000	1.925	6.600	14.850	12.150	16.625	14.415	11.000	19.140	11.400	17.748	
CESAR SUR	50.435	13.680	71.500	21.650	69.451	14.250	49.145	12.596	59.400	13.500	65.790	21.950	56.500	17.650	82.116	21.745	87.334	8.616	69.967	16.537	44.000	13.272	
CÓRDOBA	14.050	2.640	12.600	12.250	12.600	10.638	9.270	9.480	12.600	8.875	3.060	1.940	3.420	3.060	3.200	4.000	4.39	1.401	500	600	400	440	
CUNDINAMARCA	10.518	8.523	10.825	12.218	10.747	10.820	15.450	10.910	16.295	10.790	15.380	10.094	6.125	5.482	10.510	5.774	-	-	-	-	-	-	
EJE CAFETERO	11.525	4.032	10.836	14.000	10.836	14.500	12.006	12.960	11.782	13.750	11.448	14.522	13.674	13.674	14.840	14.310	12.985	11.880	6.720	11.492	2.540	2.670	
HUILA	-	6.080	2.460	4.360	378	2.109	803	2.210	515	2.162	-	-	1.684	2.072	750	1.815	2.750	1.155	1.500	1.000	1.350	-	
LA GUAJIRA	23.059	16.682	3.600	3.250	15.400	39.200	27.000	5.000	3.750	3.750	720	33.492	-	14.036	1.220	94.300	580	46.200	6.600	34.800	4.502	60.515	
META ALTILLANURA	2.940	4.550	3.500	2.100	1.500	11.100	4.800	4.200	3.000	14.000	2.800	6.500	1.300	10.100	8.550	9.120	16.800	36.000	7.000	12.500	7.328	20.625	
META PIEDEMONTE	509	652	374	1.436	492	1.102	401	894	407	706	326	890	407	397	398	329	188	131	51	135	225	207	
NARIÑO	1.950	1.950	2.400	900	3.200	2.100	3.300	1.800	3.840	1.650	3.000	1.800	3.450	2.530	2.950	3.850	3.675	1.867	2.880	2.520	2.226	2.100	
SANTANDER	1.866	1.825	2.205	3.774	3.325	3.616	2.450	3.582	10.472	4.279	3.908	3.804	3.012	4.851	5.278	7.162	4.765	5.652	3.000	3.150	-	-	
SUCRE	27.418	9.030	32.625	20.563	21.390	41.930	31.853	54.250	20.205	48.750	22.650	16.400	5.350	68.838	57.000	57.304	44.890	26.852	17.690	25.200	24.631	43.729	
TOLIMA	43.900	26.742	29.100	65.155	54.000	53.768	36.125	41.710	49.880	48.850	40.375	43.724	41.569	40.360	18.600	78.700	84.831	52.500	34.000	42.704	23.200	32.016	
VALLE DEL CAUCA	-	-	-	-	-	-	-	-	-	-	-	-	-	-	-	-	-	-	-	-	-	-	
OTROS	-	-	-	-	-	-	-	-	-	-	-	-	-	-	-	-	-	-	-	-	-	-	
<b>Total Maíz Blanco Tecnificado</b>	<b>201.435</b>	<b>122.322</b>	<b>214.039</b>	<b>209.825</b>	<b>245.141</b>	<b>238.433</b>	<b>226.372</b>	<b>184.518</b>	<b>217.113</b>	<b>233.645</b>	<b>177.487</b>	<b>163.815</b>	<b>148.426</b>	<b>200.309</b>	<b>224.336</b>	<b>321.539</b>	<b>283.821</b>	<b>215.970</b>	<b>168.081</b>	<b>178.766</b>	<b>127.639</b>	<b>200.905</b>	
<b>Total Maíz Tecnificado</b>	<b>477.384</b>	<b>428.103</b>	<b>533.257</b>	<b>632.686</b>	<b>564.806</b>	<b>681.871</b>	<b>619.559</b>	<b>532.371</b>	<b>504.165</b>	<b>717.681</b>	<b>504.213</b>	<b>592.911</b>	<b>536.235</b>	<b>715.884</b>	<b>542.307</b>	<b>973.505</b>	<b>652.499</b>	<b>779.846</b>	<b>404.426</b>	<b>808.064</b>	<b>309.815</b>	<b>872.361</b>	

Producción por Departamentos, Producto y Semestres																							
Regionales	2015-2025 (Toneladas)																						
	Sem A/15	Sem B/15	Sem A/16	Sem B/16	Sem A/17	Sem B/17	Sem A/18	Sem B/18	Sem A/19	Sem B/19	Sem A/20	Sem B/20	Sem A/21	Sem B/21	Sem A/22	Sem B/22	Sem A/23	Sem B/23	Sem A/24	Sem B/24	Sem A/25	Sem B/25	
<b>MAÍZ AMARILLO TRADICIONAL</b>																							
ANTIOQUIA	6.783	2.110	11.904	5.855	15.027	6.461	13.219	5.966	9.188	6.319	10.375	6.041	14.746	5.280	8.093	12.990	7.950	7.826	8.360	5.400	4.583	4.554	4.554
ATLÁNTICO	288	1.118	1.383	2.265	2.140	2.404	2.075	1.969	1.020	5.269	300	1.200	1.005	960	1.035	1.150	1.346	925	1.288	1.150	1.168	1.168	1.150
BOLÍVAR	1.060	3.416	3.945	6.372	8.620	7.216	6.800	6.271	3.240	16.148	300	1.600	1.682	1.740	2.509	8.211	3.370	8.561	2.721	2.578	6.232	6.624	6.624
BOYACÁ	10.579	2.332	14.375	5.500	8.700	5.745	16.286	8.110	17.634	7.947	12.660	6.720	15.530	9.690	15.650	10.935	19.830	11.630	16.275	9.425	10.029	6.030	6.030
CAUCA	55	16	-	-	-	-	-	-	-	-	-	-	-	-	-	-	-	-	-	-	-	-	-
CESAR NORTE	-	3.240	1.935	10.260	2.025	3.780	4.838	3.806	3.676	5.904	675	7.687	2.425	4.215	6.120	4.392	12.350	4.372	6.000	10.500	7.000	7.395	7.395
CESAR SUR	3.000	1.510	6.800	1.750	5.760	1.550	6.414	8.082	4.350	4.620	3.250	1.200	3.600	4.920	3.600	2.520	3.750	2.500	6.000	4.560	3.000	5.468	5.468
CÓRDOBA	17.952	22.400	27.200	25.872	27.600	10.200	27.950	9.000	28.000	11.500	27.980	21.100	19.500	19.900	6.100	6.500	3.000	4.800	5.400	3.600	3.750	4.500	4.500
CUNDINAMARCA	2.155	2.590	8.085	8.100	8.106	6.206	7.690	4.405	7.632	5.760	6.540	3.160	9.720	6.120	9.000	9.180	4.470	14.200	6.600	10.500	5.700	1.600	1.600
EJE CAFETERO	1.276	538	1.430	570	1.365	593	1.000	575	885	510	953	698	1.819	688	1.025	705	-	-	-	-	-	-	-
HUILA	10.180	4.928	11.929	12.167	11.929	12.640	12.000	12.000	11.175	11.925	11.760	11.850	11.250	11.250	14.400	14.220	13.770	14.250	7.020	9.600	6.000	5.616	5.616
LA GUAJIRA	-	2.700	2.198	6.948	735	4.518	1.057	1.853	362	2.223	-	-	1.790	5.482	2.106	6.570	9.500	5.890	5.400	7.000	3.960	5.600	5.600
META PIEDEMONTE	1.200	2.000	1.200	1.500	1.000	3.000	1.200	1.500	-	2.000	435	1.600	-	-	-	-	-	-	-	-	-	-	-
NARIÑO	1.213	4.380	1.816	8.389	1.232	8.141	1.585	6.974	1.415	9.426	1.284	7.770	1.072	8.832	947	8.832	802	7.219	165	1.854	270	1.962	1.962
PUTUMAYO	-	-	-	-	-	-	-	-	-	545	-	-	-	1.485	1.199	1.155	1.166	595	458	242	460	396	396
SANTANDER	22.950	16.140	20.430	7.800	16.165	18.495	18.620	17.500	17.100	13.100	12.500	4.500	2.450	1.560	3.000	3.300	2.425	1.550	1.980	1.980	10.000	11.000	11.000
SUCRE	2.232	2.839	5.450	8.533	7.250	9.335	3.000	9.158	11.715	9.138	10.658	18.118	10.527	11.443	13.258	23.800	12.461	13.374	15.300	21.375	1.614	1.644	1.644
TOLIMA	19.860	7.875	17.470	13.573	4.550	3.771	3.629	16.275	2.820	4.000	-	-	-	-	-	-	-	-	-	-	-	-	-
VALLE DEL CAUCA	118	61	-	-	-	-	-	-	-	-	-	-	-	-	-	281	450	110	400	600	135	189	189
OTROS	-	-	-	1.124	3.168	-	797	-	851	544	-	-	-	-	-	840	3.600	400	750	600	1.200	500	500
<b>Total Maíz Amarillo Tradicional</b>	<b>100.901</b>	<b>80.192</b>	<b>137.550</b>	<b>126.576</b>	<b>125.372</b>	<b>104.055</b>	<b>128.160</b>	<b>113.444</b>	<b>121.062</b>	<b>116.878</b>	<b>99.670</b>	<b>93.243</b>	<b>97.115</b>	<b>92.950</b>	<b>88.042</b>	<b>115.580</b>	<b>100.239</b>	<b>98.202</b>	<b>84.116</b>	<b>90.964</b>	<b>65.101</b>	<b>64.228</b>	<b>64.228</b>
<b>MAÍZ BLANCO TRADICIONAL</b>																							
ANTIOQUIA	8.535	5.954	11.878	42.715	15.953	9.697	15.381	13.175	12.596	11.846	12.358	7.568	8.104	7.265	9.708	6.783	8.754	3.503	8.493	3.570	5.055	3.870	3.870
ATLÁNTICO	380	825	1.125	1.959	2.130	1.844	1.640	1.903	940	4.356	300	900	600	585	614	702	797	548	738	684	706	666	666
BOLÍVAR	1.140	2.128	3.150	4.872	7.140	4.846	6.340	3.587	2.680	12.870	300	1.200	1.066	959	1.471	3.042	2.095	3.231	1.692	1.604	1.789	1.872	1.872
CAUCA	8	-	-	-	-	-	-	-	-	-	-	-	-	-	-	-	-	-	-	-	-	-	-
CESAR NORTE	-	4.320	2.608	13.194	1.620	4.824	2.311	3.071	3.117	11.990	225	10.362	4.681	4.499	4.050	4.608	9.000	5.070	5.000	9.030	4.600	6.145	6.145
CESAR SUR	1.200	2.015	2.850	2.240	1.860	3.520	2.348	2.618	2.250	2.400	3.450	5.750	6.250	3.750	3.150	3.485	3.150	3.000	6.300	3.900	6.750	6.750	
CÓRDOBA	8.432	9.600	9.600	13.306	10.500	6.800	10.750	6.000	10.800	7.000	10.770	9.400	6.540	12.900	1.000	6.400	3.600	1.200	1.500	1.200	750	1.400	
CUNDINAMARCA	2.338	930	8.060	6.840	7.850	4.255	4.900	3.890	3.420	4.140	2.200	2.800	4.320	5.400	4.320	3.200	970	2.198	1.000	1.750	600	700	
EJE CAFETERO	241	149	264	202	259	197	250	208	250	213	248	573	234	497	313	487	-	-	-	-	-	-	-
HUILA	5.404	2.496	6.160	6.396	6.045	6.000	6.146	5.475	5.775	5.700	5.850	5.325	5.325	6.930	6.750	6.570	6.696	3.750	4.680	3.000	3.694	3.694	
LA GUAJIRA	-	3.996	2.465	10.089	645	4.959	1.015	605	372	1.094	-	-	2.853	4.631	1.782	4.903	6.650	4.750	4.000	5.250	3.800	4.200	4.200
META PIEDEMONTE	2.940	1.200	800	1.100	-	1.200	-	-	-	400	-	-	544	8.200	-	-	-	-	-	-	-	-	-
NARIÑO	1.717	3.962	960	8.870	753	8.072	798	5.196	615	8.010	544	6.712	544	6.182	566	9.237	48	6.762	133	1.900	162	2.360	
PUTUMAYO	-	-	-	-	-	-	-	-	-	496	-	-	-	1.350	990	1.260	1.692	760	718	286	640	330	
SANTANDER	7.000	7.100	9.000	8.560	6.450	3.920	6.250	8.250	8.480	5.000	7.500	3.000	2.000	1.690	3.050	3.060	2.520	1.550	1.840	1.870	1.760	1.000	
SUCRE	724	3.086	1.875	2.295	1.725	2.668	1.543	2.673	1.218	2.672	2.945	3.454	2.804	4.298	4.266	5.842	3.876	4.057	13.300	17.875	642	1.248	
TOLIMA	9.034	7.870	19.317	8.900	6.600	3.060	2.688	10.850	1.875	3.000	-	-	-	-	-	-	-	-	-	-	-	-	
VALLE DEL CAUCA	18	-	-	-	-	-	-	-	-	-	-	-	-	-	-	234	1.350	104	400	450	270	270	
OTROS	-	1.000	1.155	1.034	2.805	680	1.209	-	1.038	895	-	-	-	-	-	-	-	-	-	-	-	-	
<b>Total Maíz Blanco Tradicional</b>	<b>49.310</b>	<b>56.631</b>	<b>81.267</b>	<b>132.572</b>	<b>72.335</b>	<b>66.542</b>	<b>63.569</b>	<b>67.876</b>	<b>55.125</b>	<b>82.157</b>	<b>46.540</b>	<b>56.318</b>	<b>45.364</b>	<b>70.181</b>	<b>42.809</b>	<b>59.658</b>	<b>51.408</b>	<b>43.580</b>	<b>45.564</b>	<b>56.449</b>	<b>27.674</b>	<b>34.505</b>	
<b>Total Maíz Tradicional</b>	<b>150.012</b>	<b>136.823</b>	<b>218.817</b>	<b>259.148</b>	<b>197.707</b>	<b>170.597</b>	<b>191.729</b>	<b>181.320</b>	<b>176.187</b>	<b>199.035</b>	<b>146.210</b>	<b>149.562</b>	<b>142.479</b>	<b>163.131</b>	<b>130.851</b>	<b>175.238</b>	<b>151.646</b>	<b>141.781</b>	<b>129.680</b>	<b>147.413</b>	<b>92.775</b>	<b>98.733</b>	
<b>TOTAL NACIONAL MAÍZ</b>	<b>627.396</b>	<b>564.926</b>	<b>752.074</b>	<b>891.834</b>	<b>762.513</b>	<b>852.468</b>	<b>811.288</b>	<b>713.691</b>	<b>680.352</b>	<b>916.715</b>	<b>650.423</b>	<b>742.472</b>	<b>678.714</b>	<b>879.015</b>	<b>673.157</b>	<b>1.148.743</b>	<b>804.146</b>	<b>921.627</b>	<b>534.107</b>	<b>955.477</b>	<b>402.590</b>	<b>971.094</b>	
<b>SORGO</b>																							
ATLANTICO	-	700	-	2.113	-	1.970	-	1.410	-	1.080	-	-	-	-	-	-	-	-	-	-	-	-	
BOLIVAR	-	665	-	2.419	-	2.595	-	1.620	-	1.360	-	-	-	-	-	-	-	-	-	-	-	-	
CAUCA	-	-	-	-	-	-	-	-	-	-	-	-	-	-	-	-	-	-	-	-	-	-	
CESAR NORTE	-	-	-	-	-	-	-	-	-	3.549	-	-	-	-	-	342	988	875	1.330	120	300	112	
CÓRDOBA	-	-	-	-	-	-	-	-	-	-	-	-	-	-	-	1.800	-	-	-	900	200		
CUNDINAMARCA	1.050	750	1.050	900	1.050	1.200	-	1.100	-	-	-	-	-	-	-	-	-	-	-	-	-	-	
HUILA	630	1.275	1.246	1.200	1.350	700	-	-	-														

Producción por Departamentos, Producto y Semestres																							
Regionales	2015-2025 (Toneladas)																						
	Sem A/15	Sem B/15	Sem A/16	Sem B/16	Sem A/17	Sem B/17	Sem A/18	Sem B/18	Sem A/19	Sem B/19	Sem A/20	Sem B/20	Sem A/21	Sem B/21	Sem A/22	Sem B/22	Sem A/23	Sem B/23	Sem A/24	Sem B/24	Sem A/25	Sem B/25	
<b>FRIJOL</b>																							
ANTIOQUIA	13.943	2.084	10.944	11.666	11.498	5.957	14.311	5.813	7.918	6.827	9.880	4.395	8.053	5.024	8.129	7.390	9.111	6.251	7.958	6.120	6.153	6.454	
ATLÁNTICO	325	164	132	260	213	270	168	106	132	622	-	-	-	-	-	-	-	-	-	-	-	-	
BOLÍVAR	100	500	402	680	512	1.160	564	357	180	1.793	-	-	-	-	-	-	-	-	-	-	-	-	
BOYACÁ	1.189	996	1.492	2.416	897	1.919	1.025	2.257	1.380	1.240	1.112	2.536	1.206	3.495	1.580	2.834	1.514	2.480	1.364	2.615	1.443	2.940	
CESAR NORTE	-	-	-	-	-	-	-	-	643	-	-	-	-	1.247	1.183	732	2.204	1.164	2.280	540	549	400	530
CESAR SUR	-	-	-	-	-	-	-	-	-	-	-	-	-	3.840	5.000	3.880	3.750	3.450	5.400	3.000	2.560	1.650	
CÓRDOBA	-	-	-	-	-	-	-	-	-	-	-	-	-	-	-	4.400	-	1.481	-	1.800	-	500	
CUNDINAMARCA	2.065	8.050	2.700	7.308	2.053	8.944	3.552	8.847	3.427	9.470	4.972	9.790	5.310	8.100	4.500	9.000	5.470	5.536	3.960	6.120	4.000	10.000	
HUILA	11.047	5.924	12.730	9.714	10.374	10.551	9.100	15.098	11.133	11.830	9.216	4.906	8.946	7.820	7.420	10.780	9.100	7.420	8.120	4.500	4.900	4.290	
LA GUAJIRA	-	-	-	-	-	-	-	-	-	-	-	-	-	311	562	423	1.377	400	1.235	405	800	280	768
NARIÑO	7.590	3.667	13.260	9.220	7.675	7.695	7.626	5.498	11.039	3.537	7.251	12.827	10.481	6.989	5.335	7.534	5.648	6.264	8.120	4.334	4.437	2.664	
NORTE DE SANTANDER	3.600	3.600	3.360	3.600	3.375	3.600	3.400	3.600	3.300	3.840	-	-	-	-	-	-	-	-	-	-	-	-	
PUTUMAYO	-	-	-	-	7.532	3.995	2.176	3.620	4.935	2.922	1.746	5.130	735	4.923	25	3.809	106	2.000	216	3.266	160	3.330	
SANTANDER	9.923	10.680	9.520	10.680	9.443	9.600	10.160	10.020	9.480	8.280	4.360	9.960	10.570	8.060	10.550	10.920	9.410	5.560	9.420	8.665	9.540	9.270	
SUCRE	-	-	-	-	-	-	-	-	-	-	-	-	-	-	-	-	-	-	380	150	299	200	
TOLIMA	13.192	2.858	12.204	8.701	6.575	1.772	5.900	690	6.100	4.380	5.940	3.870	4.050	3.256	3.060	4.449	4.130	3.250	4.998	4.190	4.264	1.620	
<b>Total frijol</b>	<b>62.974</b>	<b>38.523</b>	<b>66.743</b>	<b>64.245</b>	<b>60.146</b>	<b>55.463</b>	<b>57.982</b>	<b>55.905</b>	<b>59.667</b>	<b>54.741</b>	<b>44.477</b>	<b>53.414</b>	<b>50.910</b>	<b>53.252</b>	<b>46.753</b>	<b>68.577</b>	<b>49.802</b>	<b>47.207</b>	<b>50.881</b>	<b>46.108</b>	<b>38.436</b>	<b>44.216</b>	
<b>ARVEJA</b>																							
ANTIOQUIA	-	752	2.957	2.967	2.313	2.486	3.035	1.859	1.566	2.729	1.482	960	2.276	2.433	1.137	2.542	1.660	1.676	1.577	1.617	1.261	1.043	
BOYACÁ	7.220	3.840	13.150	10.500	10.988	7.660	13.760	11.125	13.550	12.150	12.850	11.790	13.850	12.100	13.350	15.000	15.250	11.560	16.400	11.025	14.197	10.000	
CUNDINAMARCA	17.520	10.099	17.550	9.300	17.262	12.600	15.638	13.800	13.800	16.240	12.600	16.240	12.480	13.780	12.500	12.500	13.340	12.000	10.560	12.500	10.000	10.500	
HUILA	4.840	1.475	3.650	3.375	4.275	4.365	4.500	-	-	-	-	-	-	-	-	-	-	-	-	-	-	-	
NARIÑO	17.273	9.536	22.572	24.840	37.820	14.905	26.614	23.975	41.651	22.970	41.878	36.425	34.491	27.643	37.930	37.719	37.895	29.370	40.160	21.896	22.848	22.560	
PUTUMAYO	-	-	-	-	1.145	3.693	1.400	1.410	600	300	157	2.095	1.245	622	440	2.140	437	10.048	360	256	258	344	
SANTANDER	858	597	780	683	945	1.050	1.110	1.225	1.077	1.110	1.225	1.015	1.159	893	1.213	1.150	1.125	1.020	1.260	1.225	1.260	1.225	
TOLIMA	4.859	1.771	3.808	2.600	5.380	3.600	1.350	650	641	3.250	5.500	400	2.080	1.287	920	1.930	700	1.300	1.008	1.656	1.012	2.250	
<b>Total Arveja</b>	<b>52.570</b>	<b>28.070</b>	<b>64.467</b>	<b>54.264</b>	<b>80.128</b>	<b>50.358</b>	<b>67.407</b>	<b>54.044</b>	<b>72.885</b>	<b>58.750</b>	<b>75.692</b>	<b>68.924</b>	<b>67.582</b>	<b>58.758</b>	<b>67.490</b>	<b>72.981</b>	<b>70.407</b>	<b>66.974</b>	<b>71.325</b>	<b>50.175</b>	<b>50.836</b>	<b>47.922</b>	
<b>SOYA</b>																							
CASANARE	-	-	-	-	-	-	-	-	-	-	-	-	-	-	-	2.250	1.400	1.000	750	896	375	750	
CÓRDOBA	-	-	-	-	-	-	-	-	-	-	-	-	-	-	-	-	2.000	2.690	982	2.600	1.000		
META ALTILLANURA	30.000	14.663	53.100	16.250	39.900	12.500	37.950	10.800	76.800	17.500	85.000	15.012	103.600	5.356	114.962	9.540	160.763	10.000	198.313	4.000	223.490	16.524	
META PIEDEMONTE	-	5.600	-	1.100	-	990	-	7.200	-	1.500	-	9.250	1.120	1.800	510	4.350	100	7.500	125	7.500	1.364	3.402	
TOLIMA	-	-	-	-	-	-	-	-	-	-	-	-	-	-	-	-	1.000	299	400	250	625		
VALLE DEL CAUCA	6.300	5.510	1.675	2.562	2.452	2.884	2.684	3.424	6.020	5.160	4.550	5.600	6.875	3.740	3.000	7.375	8.120	6.000	9.000	10.500	5.600	7.000	
<b>Total Soya</b>	<b>36.300</b>	<b>25.773</b>	<b>54.775</b>	<b>19.912</b>	<b>42.352</b>	<b>16.374</b>	<b>40.634</b>	<b>21.424</b>	<b>82.820</b>	<b>24.160</b>	<b>89.550</b>	<b>29.862</b>	<b>111.595</b>	<b>10.896</b>	<b>118.472</b>	<b>23.515</b>	<b>170.383</b>	<b>27.500</b>	<b>211.177</b>	<b>24.278</b>	<b>233.679</b>	<b>29.301</b>	

Fuente: Ingenieros Regionales FENALCE

**Precios Históricos Piso y Techo del Sistema Andino de Franjas de Precios  
1998-2025**

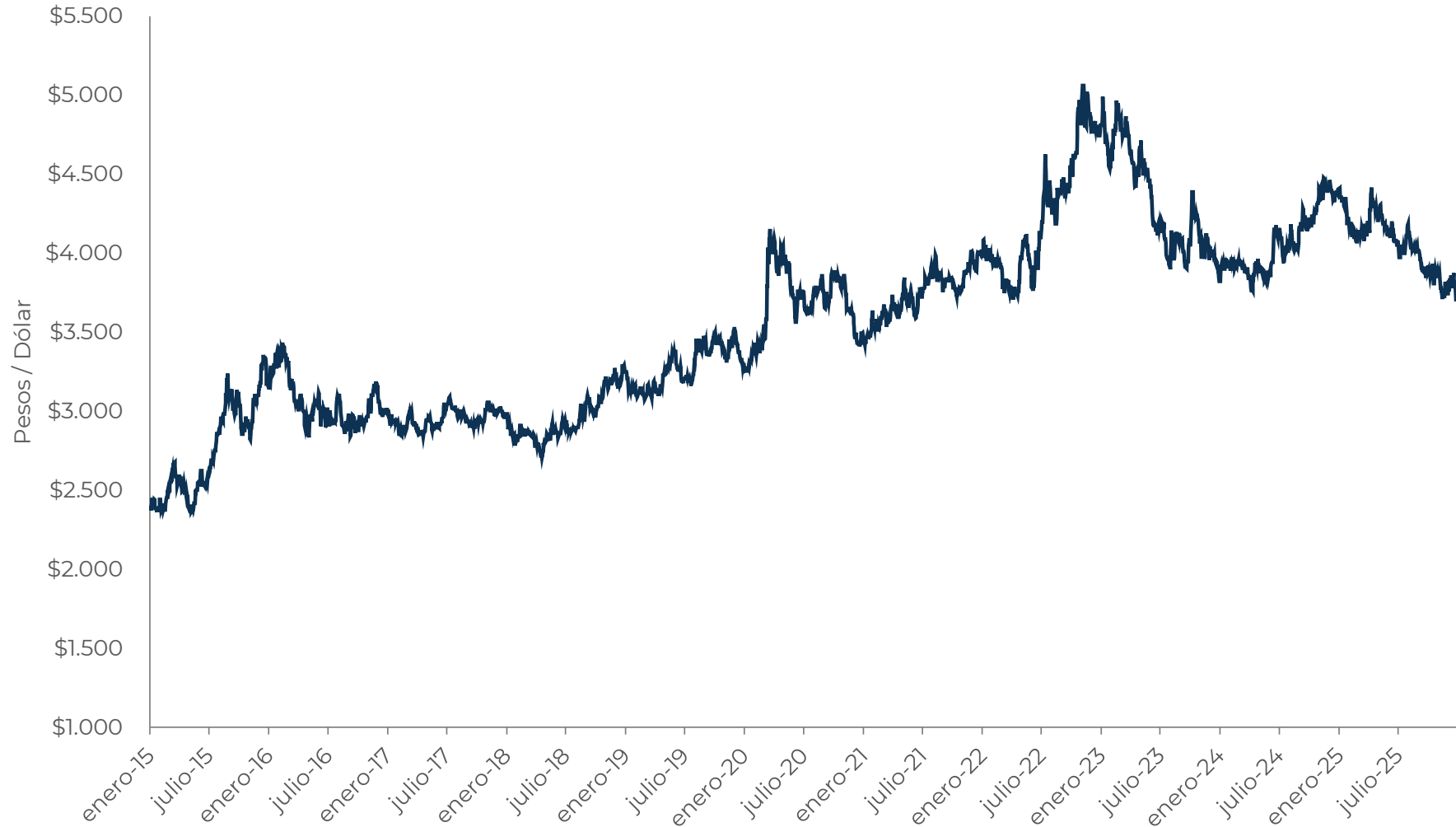
Fecha	Trigo		Cebada		Maíz Amarillo		Maíz Blanco		Soya en Grano	
	Piso	Techo	Piso	Techo	Piso	Techo	Piso	Techo	Piso	Techo
Abr 1998 - Mar 1999	186	216	149	171	161	191	163	186	282	312
Abr 1999 - Mar 2000	180	216	145	171	161	192	161	187	282	315
Abr 2000 - Mar 2001	170	215	141	172	159	195	152	186	263	312
Abr 2001 - Mar 2002	157	207	135	169	141	182		182	253	314
Abr 2002 - Mar 2003	148	176	132	148	125	143	126	154	230	288
Abr 2003 - Mar 2004	147	164	132	141	120	132	124	145	219	254
Abr 2004 - Mar 2005	150	168	136	145	120	129	126	146	221	243
Abr 2005 - Mar 2006	160	180	141	151	126	138	131	152	233	285
Abr 2006 - Mar 2007	173	191	147	157	130	142	140	159	248	301
Abr 2007 - Mar 2008	180	203	148	159	133	145	144	162	256	307
Abr 2008 - Mar 2009	197	236	153	172	146	169	155	189	280	331
Abr 2009 - Mar 2010	220	299	162	194	169	217	168	220	309	407
Abr 2010 - Mar 2011	233	308	172	208	176	223	177	227	317	417
Abr 2011 - Mar 2012	249	319	191	224	194	236	193	237	351	445
Abr 2012 - Mar 2013	283	354	215	238	233	284	231	281	422	507
Abr 2013 - Mar 2014	299	367	234	240	260	316	252	320	481	555
Abr 2014 - Mar 2015	300	350	232	239	269	328	264	338	493	569
Abr 2015 - Mar 2016	316	362	232	239	278	334	277	347	523	593
Abr 2016 - Mar 2017	315	361	230	235	274	334	279	348	508	590
Abr 2017 - Mar 2018	282	342	230	234	249	312	253	329	472	573
Abr 2018 - Mar 2019	263	324	232	236	223	278	232	293	442	540
Abr 2019 - Mar 2020	255	300	234	239	205	229	229	252	414	491
Abr 2020 - Mar 2021	248	273	233	239	199	212	230	242	396	435
Abr 2021 - Mar 2022	247	265	232	238	196	209	232	245	389	426
Abr 2022 - Mar 2023	271	302	241	248	219	258	251	289	418	490
Abr 2023 - Mar 2024	307	379	247	259	260	320	287	345	468	574
Abr 2024 - Mar 2025	328	404	244	260	283	343	282	365	510	616
Abr 2025 - Mar 2026	336	414	241	258	285	250	308	374	534	636
Abr 2026 - Mar 2027	331	421	243	257	292	360	310	382	535	650

**Fuente:** CAN

<b>Tasa de Cambio Representativa del Mercado Mensual</b>													
<b>1991 - 2025</b>													
<b>Período</b>	<b>Enero</b>	<b>Febrero</b>	<b>Marzo</b>	<b>Abril</b>	<b>Mayo</b>	<b>Junio</b>	<b>Julio</b>	<b>Agosto</b>	<b>Septiembre</b>	<b>Octubre</b>	<b>Noviembre</b>	<b>Diciembre</b>	<b>PROMEDIO</b>
<b>1991</b>	\$ 574	\$ 584	\$ 594	\$ 604	\$ 614	\$ 624	\$ 634	\$ 646	\$ 661	\$ 674	\$ 688	\$ 630	<b>\$ 627</b>
<b>1992</b>	\$ 645	\$ 636	\$ 640	\$ 649	\$ 660	\$ 676	\$ 705	\$ 694	\$ 697	\$ 708	\$ 722	\$ 733	<b>\$ 680</b>
<b>1993</b>	\$ 745	\$ 750	\$ 765	\$ 771	\$ 779	\$ 784	\$ 795	\$ 805	\$ 810	\$ 814	\$ 814	\$ 803	<b>\$ 786</b>
<b>1994</b>	\$ 816	\$ 818	\$ 820	\$ 830	\$ 841	\$ 831	\$ 819	\$ 815	\$ 830	\$ 839	\$ 830	\$ 829	<b>\$ 827</b>
<b>1995</b>	\$ 847	\$ 851	\$ 866	\$ 873	\$ 877	\$ 875	\$ 893	\$ 935	\$ 964	\$ 985	\$ 1.001	\$ 988	<b>\$ 913</b>
<b>1996</b>	\$ 1.011	\$ 1.030	\$ 1.045	\$ 1.051	\$ 1.066	\$ 1.072	\$ 1.064	\$ 1.045	\$ 1.041	\$ 1.016	\$ 998	\$ 1.001	<b>\$ 1.037</b>
<b>1997</b>	\$ 1.027	\$ 1.074	\$ 1.062	\$ 1.061	\$ 1.075	\$ 1.082	\$ 1.102	\$ 1.133	\$ 1.222	\$ 1.263	\$ 1.295	\$ 1.297	<b>\$ 1.141</b>
<b>1998</b>	\$ 1.323	\$ 1.346	\$ 1.357	\$ 1.361	\$ 1.386	\$ 1.387	\$ 1.372	\$ 1.390	\$ 1.521	\$ 1.587	\$ 1.563	\$ 1.525	<b>\$ 1.426</b>
<b>1999</b>	\$ 1.570	\$ 1.580	\$ 1.550	\$ 1.575	\$ 1.641	\$ 1.694	\$ 1.819	\$ 1.877	\$ 1.976	\$ 1.979	\$ 1.945	\$ 1.888	<b>\$ 1.758</b>
<b>2000</b>	\$ 1.924	\$ 1.951	\$ 1.956	\$ 1.987	\$ 2.056	\$ 2.120	\$ 2.161	\$ 2.187	\$ 2.214	\$ 2.177	\$ 2.137	\$ 2.186	<b>\$ 2.088</b>
<b>2001</b>	\$ 2.241	\$ 2.243	\$ 2.279	\$ 2.323	\$ 2.347	\$ 2.306	\$ 2.304	\$ 2.289	\$ 2.328	\$ 2.321	\$ 2.310	\$ 2.307	<b>\$ 2.300</b>
<b>2002</b>	\$ 2.275	\$ 2.287	\$ 2.282	\$ 2.263	\$ 2.310	\$ 2.364	\$ 2.507	\$ 2.647	\$ 2.751	\$ 2.828	\$ 2.727	\$ 2.815	<b>\$ 2.505</b>
<b>2003</b>	\$ 2.913	\$ 2.952	\$ 2.959	\$ 2.927	\$ 2.859	\$ 2.827	\$ 2.859	\$ 2.867	\$ 2.840	\$ 2.876	\$ 2.845	\$ 2.807	<b>\$ 2.878</b>
<b>2004</b>	\$ 2.749	\$ 2.718	\$ 2.671	\$ 2.640	\$ 2.719	\$ 2.717	\$ 2.653	\$ 2.599	\$ 2.553	\$ 2.581	\$ 2.530	\$ 2.411	<b>\$ 2.628</b>
<b>2005</b>	\$ 2.363	\$ 2.340	\$ 2.354	\$ 2.350	\$ 2.339	\$ 2.332	\$ 2.323	\$ 2.306	\$ 2.295	\$ 2.293	\$ 2.280	\$ 2.279	<b>\$ 2.321</b>
<b>2006</b>	\$ 2.274	\$ 2.256	\$ 2.262	\$ 2.334	\$ 2.418	\$ 2.542	\$ 2.514	\$ 2.389	\$ 2.399	\$ 2.362	\$ 2.290	\$ 2.261	<b>\$ 2.358</b>
<b>2007</b>	\$ 2.236	\$ 2.228	\$ 2.203	\$ 2.145	\$ 2.009	\$ 1.924	\$ 1.952	\$ 2.056	\$ 2.113	\$ 2.001	\$ 2.046	\$ 2.015	<b>\$ 2.077</b>
<b>2008</b>	\$ 1.983	\$ 1.902	\$ 1.841	\$ 1.796	\$ 1.777	\$ 1.734	\$ 1.781	\$ 1.845	\$ 2.067	\$ 2.290	\$ 2.332	\$ 2.253	<b>\$ 1.967</b>
<b>2009</b>	\$ 2.253	\$ 2.514	\$ 2.477	\$ 2.379	\$ 2.230	\$ 2.090	\$ 2.053	\$ 2.019	\$ 1.981	\$ 1.905	\$ 1.974	\$ 2.017	<b>\$ 2.158</b>
<b>2010</b>	\$ 1.978	\$ 1.953	\$ 1.909	\$ 1.940	\$ 1.926	\$ 1.875	\$ 1.875	\$ 1.819	\$ 1.806	\$ 1.808	\$ 1.864	\$ 1.926	<b>\$ 1.890</b>
<b>2011</b>	\$ 1.867	\$ 1.882	\$ 1.882	\$ 1.810	\$ 1.801	\$ 1.783	\$ 1.762	\$ 1.786	\$ 1.833	\$ 1.908	\$ 1.919	\$ 1.933	<b>\$ 1.847</b>
<b>2012</b>	\$ 1.852	\$ 1.784	\$ 1.766	\$ 1.775	\$ 1.793	\$ 1.793	\$ 1.784	\$ 1.805	\$ 1.804	\$ 1.805	\$ 1.821	\$ 1.794	<b>\$ 1.798</b>
<b>2013</b>	\$ 1.770	\$ 1.792	\$ 1.811	\$ 1.830	\$ 1.850	\$ 1.909	\$ 1.901	\$ 1.904	\$ 1.919	\$ 1.885	\$ 1.922	\$ 1.933	<b>\$ 1.869</b>
<b>2014</b>	\$ 1.957	\$ 2.038	\$ 2.020	\$ 1.938	\$ 1.915	\$ 1.887	\$ 1.858	\$ 1.898	\$ 1.974	\$ 2.049	\$ 2.129	\$ 2.342	<b>\$ 2.000</b>
<b>2015</b>	\$ 2.397	\$ 2.421	\$ 2.585	\$ 2.505	\$ 2.438	\$ 2.562	\$ 2.732	\$ 3.013	\$ 3.066	\$ 2.929	\$ 3.001	\$ 3.244	<b>\$ 2.741</b>
<b>2016</b>	\$ 3.270	\$ 3.355	\$ 3.129	\$ 2.998	\$ 2.994	\$ 2.993	\$ 2.961	\$ 2.953	\$ 2.924	\$ 2.929	\$ 3.110	\$ 3.010	<b>\$ 3.052</b>
<b>2017</b>	\$ 2.941	\$ 2.880	\$ 2.942	\$ 2.878	\$ 2.924	\$ 2.957	\$ 3.037	\$ 2.973	\$ 2.917	\$ 2.954	\$ 3.013	\$ 2.992	<b>\$ 2.951</b>
<b>2018</b>	\$ 2.868	\$ 2.860	\$ 2.852	\$ 2.766	\$ 2.863	\$ 2.893	\$ 2.886	\$ 2.960	\$ 3.038	\$ 3.080	\$ 3.198	\$ 3.212	<b>\$ 2.956</b>
<b>2019</b>	\$ 3.165	\$ 3.116	\$ 3.129	\$ 3.156	\$ 3.304	\$ 3.261	\$ 3.207	\$ 3.411	\$ 3.399	\$ 3.433	\$ 3.401	\$ 3.378	<b>\$ 3.280</b>
<b>2020</b>	\$ 3.311	\$ 3.411	\$ 3.877	\$ 3.977	\$ 3.858	\$ 3.667	\$ 3.658	\$ 3.783	\$ 3.750	\$ 3.834	\$ 3.686	\$ 3.466	<b>\$ 3.690</b>
<b>2021</b>	\$ 3.491	\$ 3.555	\$ 3.613	\$ 3.651	\$ 3.736	\$ 3.627	\$ 3.832	\$ 3.888	\$ 3.822	\$ 3.772	\$ 3.898	\$ 3.967	<b>\$ 3.738</b>
<b>2022</b>	\$ 4.001	\$ 3.938	\$ 3.806	\$ 3.796	\$ 4.028	\$ 3.923	\$ 4.394	\$ 4.327	\$ 4.437	\$ 4.715	\$ 4.922	\$ 4.788	<b>\$ 4.256</b>
<b>2023</b>	\$ 4.712	\$ 4.803	\$ 4.761	\$ 4.526	\$ 4.540	\$ 4.214	\$ 4.068	\$ 4.067	\$ 4.008	\$ 4.219	\$ 4.040	\$ 3.954	<b>\$ 4.326</b>
<b>2024</b>	\$ 3.920	\$ 3.932	\$ 3.909	\$ 3.866	\$ 3.865	\$ 4.055	\$ 4.037	\$ 4.063	\$ 4.192	\$ 4.258	\$ 4.411	\$ 4.386	<b>\$ 4.074</b>
<b>2025</b>	\$ 4.300	\$ 4.132	\$ 4.133	\$ 4.274	\$ 4.202	\$ 4.116	\$ 4.047	\$ 4.052	\$ 3.924	\$ 3.881	\$ 3.780	\$ 3.795	<b>\$ 4.053</b>

Fuente: Banco de la República

**Gráfico 14 - Tasa Representativa del Mercado  
2015-2025**



**Fuente:** Banco de la República de Colombia

Importaciones Mensuales por Producto											
2015-2025											
Importaciones Maiz Amarillo											
(Toneladas)											
Mes	2015	2016	2017	2018	2019	2020	2021	2022	2023	2024	2025
Ene.	632.596	482.377	561.102	743.110	745.534	766.959	535.203	484.990	467.928	558.233	600.644
Feb.	311.663	444.284	409.236	286.098	275.242	497.728	371.950	360.469	498.544	465.778	517.156
Mar.	423.646	455.950	869.145	470.840	416.973	319.582	656.812	629.889	465.913	589.944	647.413
Abr.	361.957	954.596	808.757	645.947	568.432	566.885	445.525	441.979	534.123	558.005	609.107
May.	747.722	355.030	38.021	505.037	515.887	533.910	433.552	542.806	363.895	548.362	632.369
Jun.	183.313	59.802	62.471	377.953	265.862	344.199	393.056	435.037	356.672	467.952	439.572
Jul.	261.942	137.870	259.498	290.633	500.723	351.412	382.617	428.849	442.367	324.399	661.138
Ago.	307.961	246.714	299.477	436.263	747.738	628.710	507.436	730.136	812.694	656.942	536.322
Sep.	393.616	452.966	488.136	304.863	554.750	408.014	421.368	515.156	431.972	600.607	720.383
Oct.	269.843	341.119	400.453	475.662	303.299	410.702	682.134	553.159	468.256	621.671	785.985
Nov.	293.554	242.680	249.391	384.622	414.064	602.577	513.826	493.954	341.332	528.901	657.947
Dic.	292.917	120.923	203.462	182.693	205.643	290.679	310.844	503.225	725.804	527.783	500.408
<b>TOTAL</b>	<b>4.480.730</b>	<b>4.294.310</b>	<b>4.649.148</b>	<b>5.103.721</b>	<b>5.514.147</b>	<b>5.721.358</b>	<b>5.654.325</b>	<b>6.119.648</b>	<b>5.909.500</b>	<b>6.448.575</b>	<b>7.308.445</b>

Importaciones Maiz Blanco											
(Toneladas)											
Mes	2015	2016	2017	2018	2019	2020	2021	2022	2023	2024	2025
Ene.	44.117	30.200	46.408	25.440	62.406	72.482	43.245	41.742	67.974	12.637	6.008
Feb.	25.011	19.727	30.107	17.960	12.873	62.294	26.773	39.321	37.673	14.825	39.871
Mar.	27.377	30.453	32.436	11.000	48.583	29.845	6.750	70.419	56.392	24.075	30.384
Abr.	28.841	35.927	82.614	26.709	79.399	38.430	55.457	25.705	29.005	43.425	45.951
May.	26.615	36.938	13.311	27.884	43.102	28.761	46.197	29.103	36.820	33.276	29.783
Jun.	25.659	8.865	9.697	13	19.182	27.189	31.140	50.840	20.395	30.173	24.908
Jul.	3.935	17.601	5.937	23.424	42.625	48.165	39.774	27.846	48.912	24.764	32.292
Ago.	7.902	33.114	19.073	28.578	59.383	27.654	20.219	34.899	9.000	56.264	28.679
Sep.	10.318	4.863	3.529	34.764	13.403	35.550	13.900	6.479	32.121	7.093	25.602
Oct.	13.546	13.429	5.014	35.446	29.173	23.093	13.071	3.240	-	34.337	39.330
Nov.	1.636	23.223	11.527	36.411	36.259	12.300	26.867	35.178	11.105	41.233	51.041
Dic.	4.572	13.698	1.000	18.030	3.858	6.482	39.340	13.872	34.766	51.376	51.041
<b>TOTAL</b>	<b>219.530</b>	<b>268.038</b>	<b>260.652</b>	<b>285.659</b>	<b>450.246</b>	<b>412.247</b>	<b>362.734</b>	<b>378.645</b>	<b>384.163</b>	<b>373.479</b>	<b>353.851</b>

Importaciones Sorgo											
(Toneladas)											
Mes	2015	2016	2017	2018	2019	2020	2021	2022	2023	2024	2025
Feb.	-	-	-	-	-	-	-	-	-	217	-
May.	-	15.569	1	25.207	-	-	-	-	-	-	-
Jun.	-	-	-	29.700	-	-	-	-	-	-	-
Jul.	-	-	-	-	-	-	-	-	-	-	-
Ago.	-	27.459	-	-	-	-	-	-	-	-	-
Sep.	-	10	-	-	-	-	-	-	-	-	53
Oct.	23.015	-	-	-	-	-	-	-	-	-	-
<b>TOTAL</b>	<b>23.015</b>	<b>43.038</b>	<b>1</b>	<b>54.907</b>	<b>-</b>	<b>-</b>	<b>-</b>	<b>-</b>	<b>-</b>	<b>217</b>	<b>53</b>

Importaciones Trigo											
(Toneladas)											
Mes	2015	2016	2017	2018	2019	2020	2021	2022	2023	2024	2025
Ene.	68.267	150.256	114.113	46.294	56.630	143.968	62.769	113.424	68.549	167.967	84.519
Feb.	129.563	142.838	119.847	171.014	212.456	203.320	204.594	98.490	152.496	159.516	260.987
Mar.	147.622	154.447	143.537	170.340	123.630	113.813	170.059	271.989	237.749	178.073	181.837
Abr.	164.186	119.582	136.838	136.010	150.374	194.474	167.195	160.427	130.773	165.981	168.254
May.	66.232	177.647	168.587	157.787	156.994	265.648	187.608	122.462	166.820	250.002	150.521
Jun.	151.240	150.430	231.632	167.032	155.380	134.563	202.029	207.014	134.254	133.513	152.210
Jul.	108.034	172.045	161.542	119.615	117.630	169.433	142.929	203.816	131.548	93.597	116.054
Ago.	175.769	189.693	177.710	145.507	255.638	156.833	177.793	170.320	168.802	165.735	235.393
Sep.	241.569	239.886	201.905	136.522	144.087	164.235	148.645	162.337	113.441	108.002	147.585
Oct.	147.615	239.857	145.065	159.654	153.502	158.089	199.747	227.010	171.969	163.512	222.697
Nov.	123.043	176.239	160.079	163.400	215.854	75.606	102.225	123.872	175.267	152.258	60.625
Dic.	181.587	182.640	129.758	148.826	168.322	154.642	224.725	230.335	127.509	185.798	127.520
<b>TOTAL</b>	<b>1.704.727</b>	<b>2.095.562</b>	<b>1.890.615</b>	<b>1.722.001</b>	<b>1.910.498</b>	<b>1.934.624</b>	<b>1.990.318</b>	<b>2.091.497</b>	<b>1.779.177</b>	<b>1.923.956</b>	<b>1.908.202</b>

Importaciones Cebada											
(Toneladas)											
Mes	2015	2016	2017	2018	2019	2020	2021	2022	2023	2024	2025
Ene.	24.887	26.749	19.660	27.681	40.506	57.404	29.855	53.200	56.000	28.000	-
Feb.	20.499	27.546	28.619	1.163	32.474	29.484	29.279	-	28.000	28.000	28.000
Mar.	28.912	943	27.882	54.951	4.862	29.820	29.820	56.000	28.000	-	72.120
Abr.	1.086	29.904	27.686	27.833	33.115	29.115	60.283	-	27.945	55.994	-
May.	29.344	28.861	27.711	27.878	59.902	2.194	2.036	28.200	28.000	28.000	24.400
Jun.	24.549	1.045	884	28.984	6.305	29.895	32.846	28.000	-	28.000	25.754
Jul.	24.813	36.946	28.850	28.882	32.702	30.125	32.046	28.000	27.952	20.000	26.678
Ago.	25.960	77.032	29.166	27.782	30.479	29.410	32.576	28.000	56.000	56.000	33.027
Sep.	781	681	27.534	27.200	56.761	28.587	31.682	28.000	18.000	568	60.553
Oct.	27.712	27.743	28.659	29.981	29.292	32.246	59.591	28.000	28.000	28.680	21
Nov.	53.100	26.357	28.916	3.287	1.227	30.108	3.294	28.000	28.000	56.000	28.000
Dic.	537	24.701	28.172	55.410	28.132	33.724	33.310	27.115	28.000	29.237	56.850
<b>TOTAL</b>	<b>262.180</b>	<b>308.508</b>	<b>303.741</b>	<b>341.032</b>	<b>355.756</b>	<b>362.110</b>	<b>376.617</b>	<b>332.515</b>	<b>353.899</b>	<b>358.479</b>	<b>355.403</b>

Fuente: SICEX, 2025

Importaciones Mensuales por Producto											
2015-2025											
Importaciones Avena											
(Toneladas)											
Mes	2015	2016	2017	2018	2019	2020	2021	2022	2023	2024	2025
Ene.	53	75	104	160	104	113	158	54	104	53	77
Feb.	53	143	130	113	96	50	102	-	52	60	131
Mar.	213	103	58	51	-	78	52	52	52	33	165
Abr.	115	129	131	105	228	102	127	54	215	121	69
May.	105	251	106	105	53	51	52	84	-	80	53
Jun.	181	204	87	102	145	45	-	103	88	74	78
Jul.	22	128	157	115	37	38	25	55	52	185	5
Ago.	119	79	27	169	204	-	75	92	118	106	73
Sep.	248	50	132	26	88	118	103	189	-	53	119
Oct.	129	80	103	104	157	-	122	104	52	-	27
Nov.	133	79	53	104	167	136	52	52	156	138	111
Dic.	11	103	159	159	91	52	-	20	25	25	53
<b>TOTAL</b>	<b>1.383</b>	<b>1.425</b>	<b>1.248</b>	<b>1.314</b>	<b>1.371</b>	<b>783</b>	<b>867</b>	<b>857</b>	<b>914</b>	<b>927</b>	<b>960</b>

Importaciones Fríjol											
(Toneladas)											
Mes	2015	2016	2017	2018	2019	2020	2021	2022	2023	2024	2025
Ene.	694	2.902	1.410	2.129	2.674	1.991	329	3.184	2.662	3.853	2.737
Feb.	891	2.179	541	1.636	1.516	2.466	1.257	4.055	2.725	2.539	1.817
Mar.	1.589	4.612	330	2.409	1.903	2.053	720	4.066	3.553	2.010	1.789
Abr.	2.273	5.162	765	2.372	2.066	1.596	1.692	4.575	3.160	2.547	1.984
May.	1.426	3.123	843	4.147	3.795	2.569	891	3.816	2.898	2.881	3.419
Jun.	2.819	4.175	1.376	3.699	3.984	2.809	1.238	2.724	3.379	3.368	4.302
Jul.	2.015	1.384	1.314	2.886	3.334	4.768	2.063	3.889	3.100	3.650	5.244
Ago.	1.753	2.288	1.968	2.037	3.086	2.673	2.343	5.874	4.332	3.421	3.346
Sep.	3.985	2.637	2.560	1.918	4.117	2.677	2.977	9.313	5.757	4.688	6.012
Oct.	3.977	3.183	1.842	2.420	3.205	2.440	3.504	5.683	4.368	5.091	6.029
Nov.	6.409	2.250	1.915	2.994	2.773	2.003	2.622	3.814	3.711	4.206	4.682
Dic.	3.436	1.374	2.745	2.387	1.989	1.199	3.116	2.388	2.458	3.558	5.330
<b>TOTAL</b>	<b>31.268</b>	<b>35.270</b>	<b>17.608</b>	<b>31.036</b>	<b>34.442</b>	<b>29.244</b>	<b>22.752</b>	<b>53.381</b>	<b>42.101</b>	<b>41.813</b>	<b>46.691</b>

Importaciones Arveja											
(Toneladas)											
Mes	2015	2016	2017	2018	2019	2020	2021	2022	2023	2024	2025
Ene.	1.476	2.304	2.092	1.416	2.580	3.253	811	1.131	4.384	2.845	1.986
Feb.	1.055	2.525	1.792	1.354	3.054	2.053	2.405	937	2.280	4.090	2.253
Mar.	3.851	3.126	3.305	1.193	4.879	3.932	3.944	596	1.509	1.982	3.134
Abr.	4.642	4.288	4.021	4.278	5.383	3.707	2.045	741	3.250	3.478	2.887
May.	1.741	2.121	759	5.849	5.987	3.585	1.783	1.260	2.385	3.518	4.687
Jun.	2.421	2.601	2.171	3.781	2.960	5.144	1.969	1.169	3.988	530	3.682
Jul.	1.091	2.313	1.322	3.795	834	11.330	1.049	3.463	1.851	887	2.403
Ago.	2.375	4.059	1.666	3.251	1.718	6.465	3.684	2.532	2.683	439	799
Sep.	1.471	4.531	3.873	1.076	2.256	3.184	3.988	2.660	1.741	320	1.416
Oct.	2.158	5.445	698	2.886	1.047	2.852	6.047	2.399	1.796	351	1.683
Nov.	970	2.195	2.483	837	2.927	1.927	2.669	5.212	3.370	2.544	2.848
Dic.	1.215	2.360	2.195	2.371	11.427	1.233	4.577	3.082	3.141	2.745	1.787
<b>TOTAL</b>	<b>24.466</b>	<b>37.868</b>	<b>26.376</b>	<b>32.087</b>	<b>45.053</b>	<b>48.665</b>	<b>34.970</b>	<b>25.182</b>	<b>32.378</b>	<b>23.728</b>	<b>29.565</b>

Importaciones Lenteja											
(Toneladas)											
Mes	2015	2016	2017	2018	2019	2020	2021	2022	2023	2024	2025
Ene.	4.873	5.225	8.776	5.509	4.136	6.399	4.683	5.230	10.087	6.143	10.701
Feb.	2.722	4.661	9.339	5.028	9.502	5.355	4.726	5.323	4.575	9.884	9.450
Mar.	7.259	7.302	8.749	4.868	10.684	5.063	3.927	2.565	3.782	8.064	14.584
Abr.	7.108	6.728	6.859	6.709	10.073	7.246	3.832	6.076	8.002	14.774	6.538
May.	8.262	6.385	4.921	6.553	6.235	11.374	8.950	5.860	7.737	7.802	17.644
Jun.	10.076	2.364	6.370	6.226	8.239	13.314	11.562	6.502	9.170	4.634	8.803
Jul.	6.547	2.318	6.662	5.081	8.982	18.134	5.662	8.352	6.680	3.304	7.077
Ago.	6.215	2.380	7.952	6.145	6.434	16.256	9.355	6.080	4.129	1.536	3.628
Sep.	2.784	504	4.354	5.370	7.290	8.360	5.528	5.070	6.540	1.003	3.796
Oct.	4.360	4.432	6.029	5.211	4.722	6.725	12.879	5.725	3.742	6.549	6.439
Nov.	3.939	8.260	7.032	7.094	5.160	4.948	4.835	10.532	10.485	8.557	7.052
Dic.	3.012	8.183	5.592	5.259	5.018	4.875	9.295	9.682	9.734	10.411	7.314
<b>TOTAL</b>	<b>67.159</b>	<b>58.743</b>	<b>82.636</b>	<b>69.052</b>	<b>86.475</b>	<b>108.050</b>	<b>85.232</b>	<b>76.996</b>	<b>84.663</b>	<b>82.662</b>	<b>103.026</b>

Importaciones Garbanzo											
(Toneladas)											
Mes	2015	2016	2017	2018	2019	2020	2021	2022	2023	2024	2025
Ene.	1.718	253	736	1.544	905	1.204	374	1.125	433	1.807	1.610
Feb.	835	599	2.443	1.889	1.304	1.777	378	682	1.392	3.213	1.143
Mar.	638	1.355	900	1.108	1.450	1.611	865	1.235	1.444	2.270	2.054
Abr.	860	1.001	1.747	1.280	1.595	1.116	709	891	1.258	1.025	2.015
May.	494	493	241	447	1.141	1.620	1.088	750	886	905	1.638
Jun.	574	1.488	408	1.081	1.092	3.617	960	534	935	821	791
Jul.	2.206	1.323	504	879	1.148	3.041	861	1.131	1.246	100	1.087
Ago.	561	1.130	355	237	1.235	1.551	675	937	201	640	628
Sep.	819	1.029	314	187	363	612	877	1.355	430	462	502
Oct.	44	664	41	431	720	896	1.813	1.165	-	1.153	821
Nov.	563	865	-	603	656	221	758	1.301	215	587	172
Dic.	536	458	1.292	362	574	96	1.938	652	813	354	1.130
<b>TOTAL</b>	<b>9.848</b>	<b>10.657</b>	<b>8.981</b>	<b>10.049</b>	<b>12.184</b>	<b>17.361</b>	<b>11.296</b>	<b>11.757</b>	<b>9.253</b>	<b>13.338</b>	<b>13.591</b>

Fuente: SICEX, 2025

Importaciones Mensuales por Producto											
2015-2025											
Importaciones Soya											
(Toneladas)											
Mes	2015	2016	2017	2018	2019	2020	2021	2022	2023	2024	2025
Ene.	56.073	41.648	37.612	62.688	44.976	46.926	52.555	23.217	50.603	17.831	54.731
Feb.	31.913	41.930	60.780	29.511	32.019	46.594	39.189	51.229	21.033	30.539	49.811
Mar.	63.165	54.413	42.361	32.116	63.054	50.819	47.967	42.237	74.196	60.596	45.559
Abr.	46.933	49.129	37.007	73.601	53.551	59.785	41.255	50.895	53.191	43.840	83.329
May.	48.830	41.432	56.592	41.416	46.562	53.409	6.647	34.143	88.635	58.529	41.323
Jun.	52.389	55.820	37.412	52.158	27.662	35.089	60.871	80.811	11.254	37.771	51.612
Jul.	44.642	23.817	63.170	64.959	74.742	28.181	40.226	35.166	35.574	34.782	46.611
Ago.	42.430	58.912	50.468	65.116	66.257	26.704	38.009	57.042	27.504	27.058	65.133
Sep.	47.213	30.321	42.441	67.659	48.710	27.835	41	44.086	23.453	36.613	26.704
Oct.	54.236	45.464	40.436	27.397	90.314	59.036	32.652	36.445	18.923	32.917	45.676
Nov.	51.389	61.772	27.773	69.154	51.884	47.604	33.755	16.466	18.671	32.021	49.968
Dic.	41.051	25.745	42.024	64.699	24.646	9.744	40.656	5.799	61.678	31.046	34.906
<b>TOTAL</b>	<b>580.264</b>	<b>530.404</b>	<b>538.077</b>	<b>650.473</b>	<b>624.376</b>	<b>491.727</b>	<b>433.824</b>	<b>477.536</b>	<b>484.715</b>	<b>443.542</b>	<b>595.364</b>

Importaciones Torta de Soya											
(Toneladas)											
Mes	2015	2016	2017	2018	2019	2020	2021	2022	2023	2024	2025
Ene.	106.664	87.080	82.142	121.494	125.305	144.113	107.150	194.611	154.879	107.088	186.073
Feb.	73.757	128.730	123.968	56.815	106.151	110.601	127.788	113.973	65.980	125.343	126.473
Mar.	79.061	68.362	109.321	179.658	113.092	95.351	198.427	184.150	175.739	183.398	127.583
Abr.	84.308	127.145	97.165	101.606	100.825	108.274	106.105	153.521	221.362	141.390	186.776
May.	150.231	94.110	149.458	146.964	164.457	125.363	108.416	133.096	178.837	143.606	160.417
Jun.	68.517	88.321	84.289	85.120	68.405	115.558	137.519	178.532	107.317	122.121	154.500
Jul.	137.061	117.967	75.393	116.570	136.311	139.643	113.608	131.625	118.052	87.102	156.882
Ago.	128.293	85.409	168.821	105.905	106.391	115.033	162.813	179.025	165.611	103.769	199.302
Sep.	71.998	135.043	90.266	116.864	148.455	104.654	85.700	136.908	94.296	158.821	194.436
Oct.	75.472	123.772	62.211	140.286	162.539	160.663	145.045	98.758	149.819	185.663	193.378
Nov.	107.948	103.823	154.799	97.863	174.278	139.895	161.563	100.909	115.708	160.800	188.770
Dic.	77.580	75.460	124.817	125.949	113.577	150.413	118.835	120.984	147.275	190.783	168.485
<b>TOTAL</b>	<b>1.160.890</b>	<b>1.235.220</b>	<b>1.322.651</b>	<b>1.395.094</b>	<b>1.519.787</b>	<b>1.509.562</b>	<b>1.572.970</b>	<b>1.726.092</b>	<b>1.694.874</b>	<b>1.709.884</b>	<b>2.043.076</b>

Importaciones Aceite de soya											
(Toneladas)											
Mes	2015	2016	2017	2018	2019	2020	2021	2022	2023	2024	2025
Ene.	52.401	40.676	42.048	19.352	36.883	56.119	17.235	23.543	20.685	19.979	39.949
Feb.	16.254	18.729	24.276	33.616	17.459	17.342	26.344	30.212	13.067	33.554	32.882
Mar.	12.787	18.395	30.984	25.634	18.254	38.909	16.834	29.095	22.938	19.064	28.459
Abr.	16.709	29.296	45.942	25.962	28.270	19.673	25.061	34.300	12.262	16.275	36.414
May.	19.042	30.477	29.354	34.069	29.121	47.418	29.388	15.677	33.808	37.351	38.867
Jun.	23.821	28.542	24.160	33.434	38.317	47.929	21.323	23.668	19.548	26.410	30.403
Jul.	34.574	32.977	27.170	32.096	28.752	35.955	25.179	24.372	22.381	38.184	25.862
Ago.	35.511	53.453	32.055	33.413	35.642	21.287	18.123	18.894	34.456	23.081	36.245
Sep.	18.038	37.465	20.284	29.453	32.829	21.724	32.589	29.236	10.670	43.762	35.533
Oct.	24.124	22.370	30.377	26.683	34.916	18.531	35.166	19.954	23.609	29.330	34.227
Nov.	30.135	20.683	33.745	27.008	17.332	21.903	26.186	14.943	23.137	27.974	27.690
Dic.	27.276	32.484	13.243	23.901	28.136	30.960	27.047	17.098	12.274	22.449	29.523
<b>TOTAL</b>	<b>310.672</b>	<b>365.545</b>	<b>353.639</b>	<b>344.622</b>	<b>345.911</b>	<b>377.749</b>	<b>300.475</b>	<b>280.991</b>	<b>248.835</b>	<b>337.414</b>	<b>396.054</b>

Fuente: SICEX,2025

**Importaciones Anuales de Cereales y Leguminosas por Origen**  
**2015 - 2025**  
(Toneladas)

Maiz amarillo 10059011											
País	2015	2016	2017	2018	2019	2020	2021	2022	2023	2024	2025
Argentina	-	-	-	132.700	1.119.272	557.517	1.086.963	917.471	732.333	55	-
Brasil	-	-	-	-	848.943	283.757	703.264	2.443.352	1.685.363	34.200	-
Ecuador	100	-	-	-	5.245	-	4.838	-	320	54	-
Estados Unidos	4.480.630	4.294.283	4.649.148	4.971.021	3.403.334	4.847.758	3.858.609	2.755.675	3.455.101	6.414.266	7.308.445
Paraguay	-	-	-	-	32.326	652	-	-	36.382	-	-
Otros	-	27	-	-	-	-	-	3.150	-	-	-
<b>Total general</b>	<b>4.480.730</b>	<b>4.294.310</b>	<b>4.649.148</b>	<b>5.103.721</b>	<b>5.376.795</b>	<b>5.721.358</b>	<b>5.654.325</b>	<b>6.119.648</b>	<b>5.909.499</b>	<b>6.448.575</b>	<b>7.308.445</b>

Maiz blanco 10059012											
País	2015	2016	2017	2018	2019	2020	2021	2022	2023	2024	2025
Argentina	-	-	-	-	-	104	-	-	195	-	-
Estados Unidos	219.530	268.038	260.652	285.659	409.176	412.143	362.734	378.645	384.163	373.479	353.850
México	-	-	-	-	26.466	-	-	-	-	-	-
<b>Total general</b>	<b>219.530</b>	<b>268.038</b>	<b>260.652</b>	<b>285.659</b>	<b>435.642</b>	<b>412.247</b>	<b>362.734</b>	<b>378.645</b>	<b>384.358</b>	<b>373.479</b>	<b>353.850</b>

Sorgo 10070090											
País	2015	2016	2017	2018	2019	2020	2021	2022	2023	2024	2025
Argentina	-	-	-	29.700	-	-	-	-	-	-	-
Estados Unidos	23.015	43.038	1	25.207	-	-	-	-	-	217	53
Otros	-	-	-	-	-	-	-	-	-	-	-
<b>Total general</b>	<b>23.015</b>	<b>43.038</b>	<b>1</b>	<b>54.907</b>	<b>-</b>	<b>-</b>	<b>-</b>	<b>-</b>	<b>-</b>	<b>217</b>	<b>53</b>

Trigo 1001109000 - 1001902090											
País	2015	2016	2017	2018	2019	2020	2021	2022	2023	2024	2025
Argentina	18.798	147.125	116.489	69.889	18.988	29.723	16.500	269.025	91.404	241.489	76.135
Brasil	-	130.817	-	-	-	-	-	-	93.494	-	-
Canadá	940.181	1.060.165	1.024.336	1.213.991	1.235.976	1.372.934	1.347.799	1.087.125	998.336	1.170.474	1.011.843
China	-	-	-	-	-	-	-	5.720	-	-	-
Estados Unidos	679.016	757.455	749.789	438.121	613.477	531.968	592.732	680.801	372.254	457.810	820.225
Francia	-	-	-	-	-	-	-	32.925	126.504	-	-
Holanda	-	-	-	-	-	-	-	12.600	-	-	-
Libano	-	-	-	-	-	-	-	-	-	-	-
Paraguay	66.731	-	-	-	-	-	-	-	-	-	-
Rusia	-	-	-	-	-	-	18.987	-	-	-	-
Ucrania	-	-	-	-	-	-	14.300	3.300	97.185	21.780	-
Uruguay	-	-	-	-	-	-	-	-	-	32.403	-
<b>Total general</b>	<b>1.704.727</b>	<b>2.095.562</b>	<b>1.890.614</b>	<b>1.722.001</b>	<b>1.868.441</b>	<b>1.934.624</b>	<b>1.990.318</b>	<b>2.091.497</b>	<b>1.779.177</b>	<b>1.923.956</b>	<b>1.908.203</b>

Cebada 10030090											
País	2015	2016	2017	2018	2019	2020	2021	2022	2023	2024	2025
Argentina	108.177	244.938	293.055	293.583	316.592	308.328	196.239	304.515	269.897	271.994	242.453
Canadá	24.000	-	-	-	-	-	-	-	-	1.237	56.000
Chile	748	911	110	-	-	-	-	-	-	-	-
Dinamarca	96.000	26.000	-	28.083	-	-	28.000	-	-	-	-
Estados Unidos	-	-	-	0	-	-	1	-	-	-	-
Francia	24.886	25.220	-	244	-	28.021	112.000	28.000	84.002	85.248	56.950
Otros	-	-	-	0	-	-	-	-	-	-	-
<b>Total general</b>	<b>253.811</b>	<b>297.069</b>	<b>293.165</b>	<b>321.910</b>	<b>316.592</b>	<b>336.349</b>	<b>336.240</b>	<b>332.515</b>	<b>353.899</b>	<b>358.479</b>	<b>355.403</b>

Avena 1004001000 - 1004009000											
País	2015	2016	2017	2018	2019	2020	2021	2022	2023	2024	2025
Argentina	-	-	-	-	-	77	390	78	364	-	-
Canadá	-	-	-	-	-	150	-	1	-	-	-
Chile	1.163	979	1.026	1.130	1.055	209	104	600	416	582	689
España	-	-	-	-	-	-	-	-	-	23	-
Estados Unidos	220	445	222	184	17	346	373	179	135	298	249
Uruguay	-	-	-	-	-	-	-	-	-	25	22
<b>Total general</b>	<b>1.383</b>	<b>1.425</b>	<b>1.248</b>	<b>1.314</b>	<b>1.072</b>	<b>783</b>	<b>867</b>	<b>857</b>	<b>914</b>	<b>927</b>	<b>960</b>

Frijol 0713319000 - 0713399900											
País	2015	2016	2017	2018	2019	2020	2021	2022	2023	2024	2025
Argentina	1.951	1.524	566	2.075	7.759	10.346	4.575	25.683	19.933	9.374	15.393
Bolivia	5.062	3.375	3.156	2.733	3.646	4.143	3.900	7.203	5.314	4.137	3.537
Canadá	2.104	833	2.060	2.478	2.090	1.494	642	2.179	1.943	5.358	6.525
Chile	122	12	16	199	48	100	-	-	-	-	-
China	2.469	4.912	120	1.189	-	-	-	-	-	-	-
Ecuador	4.618	4.672	6.347	5.625	4.369	6.271	7.300	7.670	5.924	7.438	7.019
Estados Unidos	7.413	10.169	4.785	10.545	10.205	4.424	2.992	3.317	4.465	9.113	5.983
Perú	10.258	10.119	706	6.541	5.689	2.466	2.346	7.328	4.514	6.393	8.172
México	-	-	-	-	100	-	-	997	-	-	-
Otros	-	2	-	413	-	-	-	-	8	-	-
<b>Total general</b>	<b>33.998</b>	<b>35.619</b>	<b>17.755</b>	<b>31.798</b>	<b>33.905</b>	<b>29.244</b>	<b>22.752</b>	<b>53.381</b>	<b>42.101</b>	<b>41.813</b>	<b>46.629</b>

Fuente: SICEX, 2025

**Importaciones Anuales de Cereales y Leguminosas por Origen**  
**2015 - 2025**  
(Toneladas)

**Arveja**  
**0713109000**

Pais	2015	2016	2017	2018	2019	2020	2021	2022	2023	2024	2025
Argentina	234	3.321	890	951	281	135	98	-	-	1.668	615
Brasil	-	-	-	-	-	25	-	-	-	-	-
Canadá	19.845	30.769	22.734	25.440	38.041	40.501	31.301	24.436	30.506	20.906	28.528
China	-	0	-	-	-	0	0	-	-	-	-
Estados Unidos	4.386	3.778	2.752	5.696	3.857	8.004	3.572	746	1.872	1.155	421
Otros	-	1	3	-	-	-	-	-	-	-	-
<b>Total general</b>	<b>24.466</b>	<b>37.869</b>	<b>26.378</b>	<b>32.087</b>	<b>42.179</b>	<b>48.665</b>	<b>34.970</b>	<b>25.182</b>	<b>32.378</b>	<b>23.728</b>	<b>29.564</b>

**Lenteja**  
**713409000**

Pais	2015	2016	2017	2018	2019	2020	2021	2022	2023	2024	2025
Argentina	-	665	120	-	-	-	-	1.983	-	1.323	-
Canadá	61.868	43.043	44.632	53.977	68.304	81.948	52.971	55.852	59.392	54.987	80.118
Estados Unidos	5.290	15.029	37.883	15.075	10.548	26.101	32.261	19.157	25.270	26.353	22.908
Libano	-	5	0	-	-	-	-	4	0,4	-	-
Tailandia	1	0	0	-	-	-	-	-	-	-	-
Otros	0	-	0	-	-	0	0	-	-	0	-
<b>Total general</b>	<b>67.159</b>	<b>58.743</b>	<b>82.636</b>	<b>69.052</b>	<b>78.852</b>	<b>108.050</b>	<b>85.232</b>	<b>76.996</b>	<b>84.663</b>	<b>82.662</b>	<b>103.026</b>

**Garbanzo**  
**713209000**

Pais	2015	2016	2017	2018	2019	2020	2021	2022	2023	2024	2025
Argentina	1.506	4.090	3.274	5.506	3.761	9.781	2.602	4.352	3.538	5.861	4.837
Canadá	505	2.149	527	902	1.612	1.500	2.438	3.626	3.000	3.504	5.933
Estados Unidos	116	791	2.158	1.423	2.128	2.233	1.780	643	753	548	356
México	7.720	3.628	3.022	2.031	3.701	3.826	4.477	3.136	1.962	3.425	2.465
Perú	-	-	-	-	-	21	-	-	-	-	-
Otros	-	-	0	186	-	-	-	-	-	0	-
<b>Total general</b>	<b>9.848</b>	<b>10.657</b>	<b>8.981</b>	<b>9.862</b>	<b>11.203</b>	<b>17.361</b>	<b>11.296</b>	<b>11.757</b>	<b>9.253</b>	<b>13.338</b>	<b>13.591</b>

**Soya**  
**1201009000**

Pais	2015	2016	2017	2018	2019	2020	2021	2022	2023	2024	2025
Argentina	-	-	-	-	-	-	-	-	-	14	-
Bolivia	-	37.168	84	-	-	42	-	-	-	-	-
Brasil	-	-	-	-	-	-	-	-	51.134	-	-
Canadá	-	-	-	-	-	40	41	-	-	60	-
China	2	-	-	-	6	15	43	53	68	69	94
Estados Unidos	580.246	483.733	537.968	650.432	605.879	491.622	433.738	477.483	433.513	443.398	595.269
Paraguay	-	-	-	-	-	-	-	-	-	-	-
Perú	-	-	2	-	-	-	-	-	-	-	-
Taiwan	15	18	19	41	39	9	2	-	-	-	-
Venezuela, RB d	-	-	-	-	-	-	-	-	-	-	-
Otros	-	-	-	-	-	-	-	-	-	-	-
<b>Total general</b>	<b>580.264</b>	<b>520.919</b>	<b>538.073</b>	<b>650.473</b>	<b>605.925</b>	<b>491.727</b>	<b>433.824</b>	<b>477.536</b>	<b>484.715</b>	<b>443.542</b>	<b>595.363</b>

**Torta de Soya**  
**2304000000**

Pais	2015	2016	2017	2018	2019	2020	2021	2022	2023	2024	2025
Argentina	330	-	-	-	-	-	347.388	161.934	78.604	72.443	-
Bolivia	392.572	562.005	332.987	186.875	303.096	135.481	92.128	117.427	173.273	194.221	101.534
Brasil	3	-	-	-	-	2.441	3.543	314	544	1.230	1.103
Chile	-	-	-	-	-	-	1.850	-	3.240	-	-
Estados Unidos	767.752	669.878	989.663	1.208.219	1.188.456	1.371.639	1.128.061	1.445.203	1.407.181	1.441.946	1.940.373
Reino Unido	-	-	-	-	-	-	-	900	-	-	-
Panamá	216	-	-	-	-	-	-	-	-	-	-
Paraguay	-	-	-	-	-	-	-	-	30.483	-	-
Otros	16	1	-	-	-	-	-	314	1.549	44	66
<b>Total general</b>	<b>1.160.890</b>	<b>1.231.884</b>	<b>1.322.650</b>	<b>1.395.094</b>	<b>1.491.553</b>	<b>1.509.562</b>	<b>1.572.970</b>	<b>1.726.092</b>	<b>1.694.874</b>	<b>1.709.884</b>	<b>2.043.076</b>

**Aceite de Soya**  
**1507100000 - 1507909000**

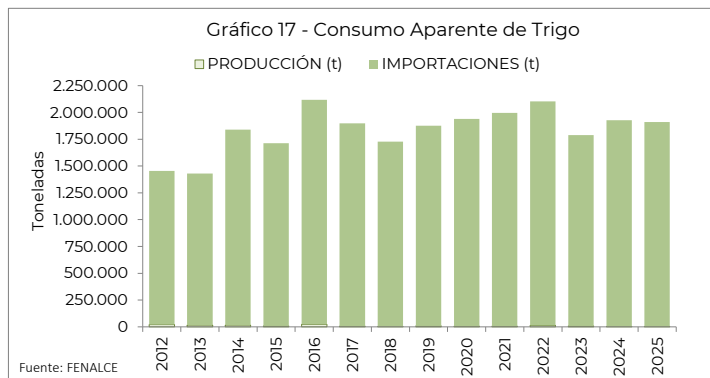
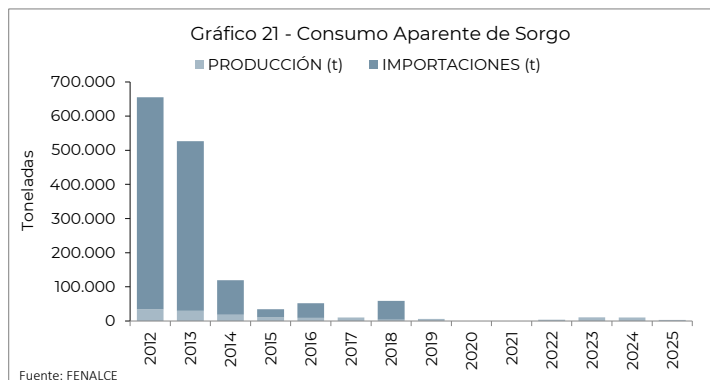
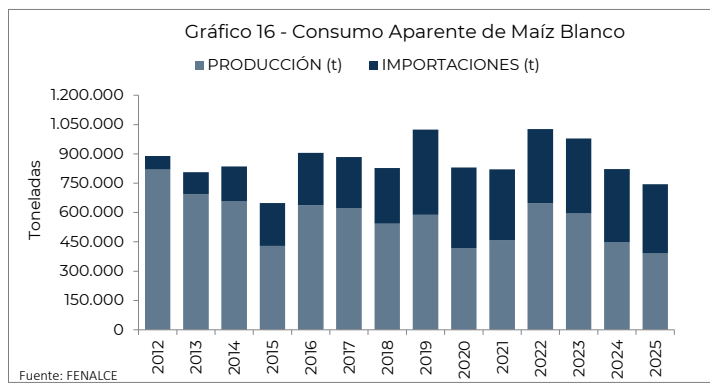
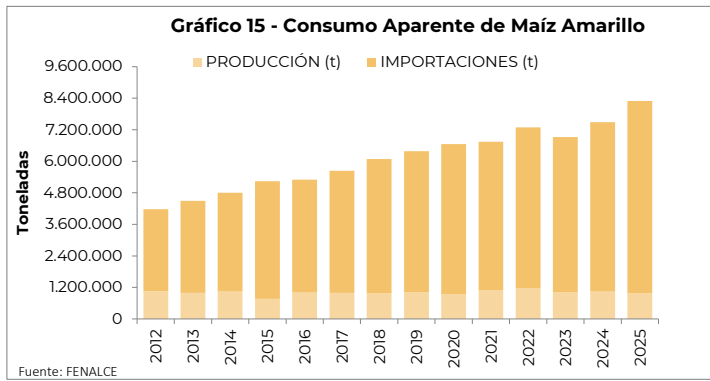
Pais	2015	2016	2017	2018	2019	2020	2021	2022	2023	2024	2025
Argentina	-	16.769	34.361	11.535	100	37.546	37.834	40.149	33.166	36.826	56.409
Austria	-	-	194	310	17	-	-	-	-	-	-
Belgica	-	39	-	-	-	-	-	-	-	-	-
Bolivia	247.168	269.626	204.190	213.710	281.595	195.470	226.605	205.924	209.148	222.212	190.782
Brasil	646	2.318	249	-	-	230	4.491	305	418	2.165	96
Ecuador	75	1	5	-	-	-	769	100	-	-	365
España	0	0	0	-	0	0	0	1	-	1	4
Estados Unidos	62.233	73.707	112.692	119.056	64.195	144.464	30.275	34.511	6.103	76.210	148.398
Francia	1	1	3	11	5	0	3	1	-	-	-
Perú	200	-	-	-	-	-	498	-	-	-	-
Otros Países	126	3.122	1.946	0	-	-	0,4	0,2	-	-	0,2
<b>Total general</b>	<b>310.448</b>	<b>365.585</b>	<b>353.639</b>	<b>344.622</b>	<b>345.911</b>	<b>377.710</b>	<b>300.475</b>	<b>280.991</b>	<b>248.835</b>	<b>337.414</b>	<b>396.054</b>

Fuente: SICEX2025

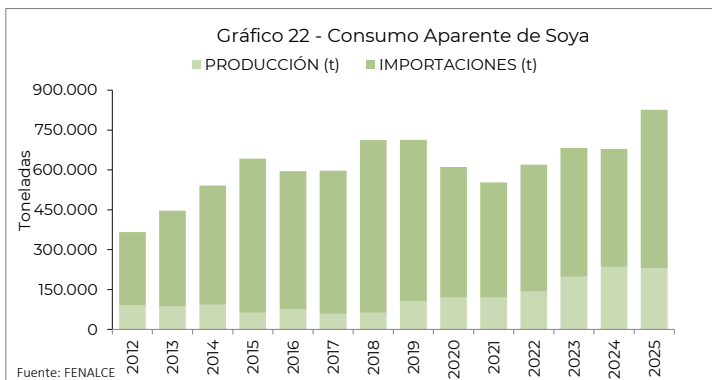
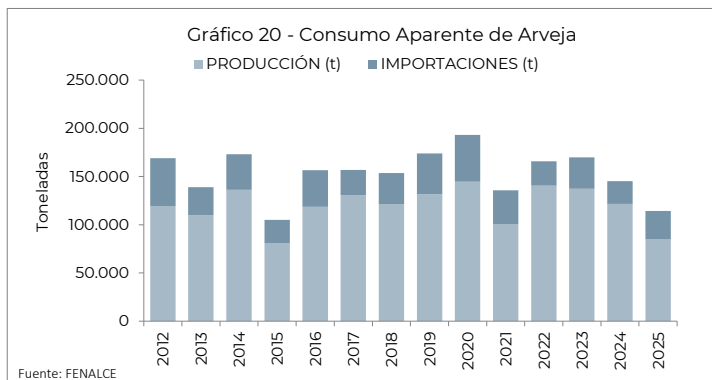
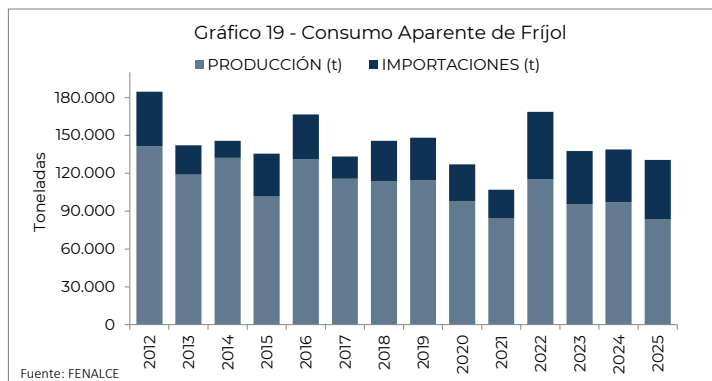
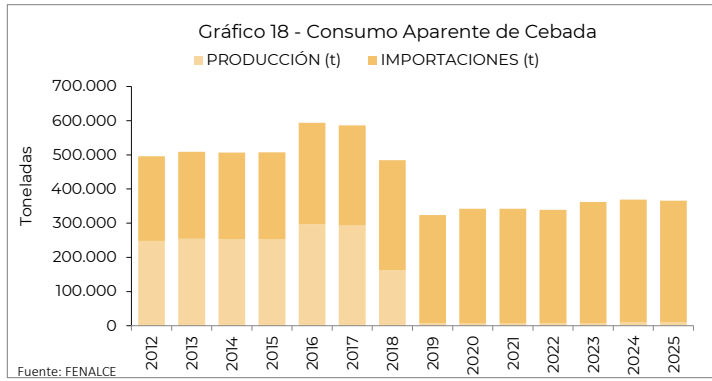
Consumo Nacional de Cereales														
2015-2025														
PRODUCCIÓN (t)	2012	2013	2014	2015	2016	2017	2018	2019	2020	2021	2022	2023	2024	2025
<b>Maíz Amarillo</b>	1.049.908	989.632	1.040.535	762.824	1.006.205	992.530	982.644	1.009.027	929.108	1.093.462	1.173.558	1.010.442	1.040.724	982.960
<b>Maíz Blanco</b>	820.063	694.226	656.321	429.498	637.703	622.450	542.335	588.040	417.866	457.553	648.342	594.778	448.860	390.722
<b>Sorgo</b>	34.915	29.839	18.255	11.890	8.928	9.345	4.130	6.380	0	0	4.270	10.540	9.070	2.527
<b>Trigo</b>	21.896	17.250	16.615	8.933	23.097	7.034	4.614	8.884	6.295	6.777	12.930	8.322	4.636	3.530
<b>Cebada</b>	247.774	254.577	253.469	253.811	297.070	293.217	162.171	6.986	6.151	6.259	6.955	8.271	10.488	10.238
<b>Frijol</b>	141.349	119.069	132.329	101.497	130.988	115.609	113.887	114.408	97.891	84.143	115.330	95.509	96.989	83.828
<b>Arveja</b>	119.453	109.837	136.279	80.640	118.731	130.486	121.451	131.635	144.616	100.625	140.471	137.381	121.500	84.846
<b>Soya</b>	89.492	86.235	92.869	62.073	74.687	58.726	62.058	106.980	119.412	118.930	141.987	197.883	235.455	230.862
<b>IMPORTACIONES (t)</b>														
<b>Maíz Amarillo</b>	3.122.240	3.507.970	3.763.936	4.480.730	4.294.310	4.649.148	5.103.721	5.376.795	5.721.358	5.654.325	6.119.648	5.909.500	6.448.575	7.308.445
<b>Maíz Blanco</b>	69.062	112.586	179.331	219.530	268.038	260.652	285.659	435.642	412.247	362.734	378.645	384.163	373.479	353.851
<b>Sorgo</b>	620.488	496.851	101.384	23.015	43.038	1	54.907	0	0	0	0	0	217	53
<b>Trigo</b>	1.431.836	1.413.788	1.824.499	1.704.727	2.095.562	1.890.615	1.722.001	1.868.441	1.934.624	1.990.318	2.091.497	1.779.177	1.923.956	1.908.202
<b>Cebada</b>	247.774	254.577	253.469	253.811	297.070	293.217	321.910	316.592	336.349	336.240	332.515	353.899	358.479	355.403
<b>Frijol</b>	43.421	23.178	13.438	33.998	35.616	17.765	31.798	33.905	29.244	22.752	53.381	42.101	41.813	46.691
<b>Arveja</b>	49.522	29.160	36.931	24.469	37.868	26.378	32.087	42.179	48.665	34.970	25.182	32.378	23.728	29.565
<b>Soya</b>	276.135	360.624	448.169	580.264	520.919	538.073	650.473	605.925	491.727	433.824	477.536	484.715	443.542	595.364
<b>CONSUMO APARENTE (t)</b>														
<b>Maíz Amarillo</b>	4.172.148	4.497.602	4.804.471	5.243.554	5.300.515	5.641.679	6.086.365	6.385.821	6.650.466	6.747.787	7.293.206	6.919.942	7.489.299	8.291.405
<b>Maíz Blanco</b>	889.125	806.813	835.653	649.028	905.741	883.102	827.994	1.023.682	830.112	820.287	1.026.987	978.941	822.339	744.573
<b>Sorgo</b>	655.402	526.690	119.638	34.905	51.966	9.346	59.037	6.380	0	0	4.270	10.540	9.287	2.580
<b>Trigo</b>	1.453.732	1.431.038	1.841.115	1.713.659	2.118.659	1.897.649	1.726.615	1.877.325	1.940.919	1.997.095	2.104.427	1.787.499	1.928.592	1.911.732
<b>Cebada</b>	495.549	509.153	506.938	507.623	594.139	586.433	484.081	323.578	342.500	342.499	339.470	362.170	368.967	365.641
<b>Frijol</b>	184.770	142.247	145.767	135.495	166.604	133.374	145.685	148.313	127.134	106.895	168.711	137.611	138.802	130.519
<b>Arveja</b>	168.975	138.997	173.210	105.108	156.599	156.865	153.538	173.813	193.281	135.595	165.653	169.759	145.229	114.411
<b>Soya</b>	365.626	446.859	541.038	642.337	595.606	596.799	712.531	712.905	611.140	552.753	619.523	682.598	678.996	826.226
<b>CONSUMO APARENTE PER CAPÍTA (Kg)</b>														
<b>Maíz Amarillo</b>	93,86	101,18	108,08	117,96	119,24	126,92	133,77	139,25	139,31	132,18	141,12	132,53	142,12	156,27
<b>Maíz Blanco</b>	19,93	18,15	18,80	14,60	20,38	19,87	18,20	22,92	19,13	16,07	19,87	18,75	15,61	14,03
<b>Sorgo</b>	14,74	11,85	2,69	0,79	1,17	0,21	1,30	0,00	0,00	0,00	0,08	0,20	0,18	0,05
<b>Trigo</b>	32,70	32,19	41,42	38,55	47,66	42,69	18,75	38,45	38,90	39,12	40,72	34,23	36,60	36,03
<b>Cebada</b>	11,15	11,45	11,40	11,42	13,37	13,19	7,13	6,66	6,85	6,71	6,57	6,94	7,00	6,89
<b>Frijol</b>	4,16	3,20	3,28	3,05	3,75	3,00	3,20	3,29	3,09	2,09	3,26	2,64	2,63	2,46
<b>Arveja</b>	3,80	3,13	3,90	2,36	3,52	3,53	3,37	3,65	4,18	2,66	3,21	3,25	2,76	2,16
<b>Soya</b>	7,58	9,26	11,21	13,31	12,34	12,37	14,76	14,43	12,13	10,83	11,99	13,07	12,89	15,57

Fuente: DIAN y FENALCE, 2024

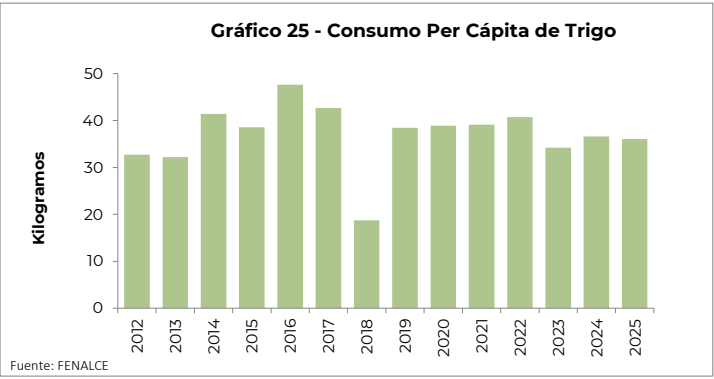
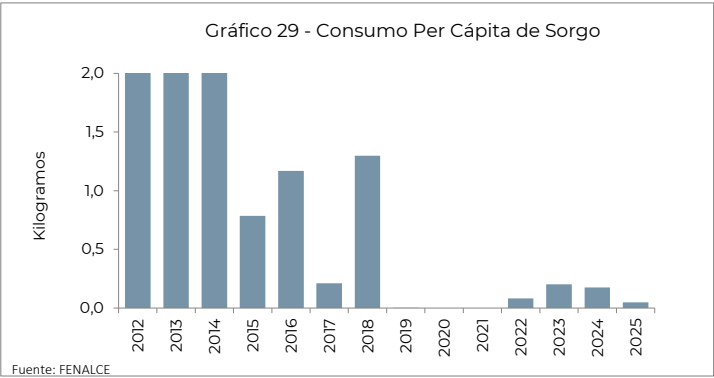
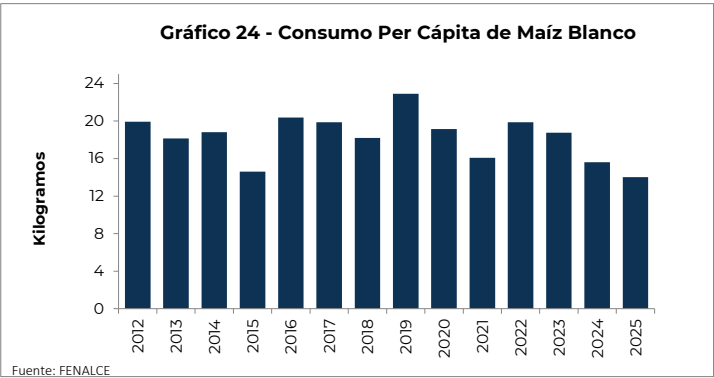
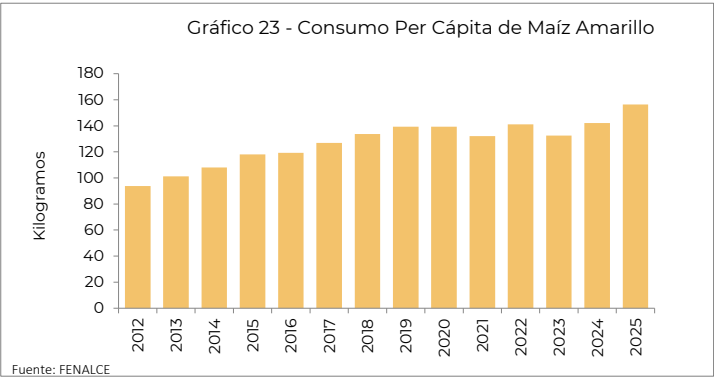
Fuente: Proyección DANE, 2024



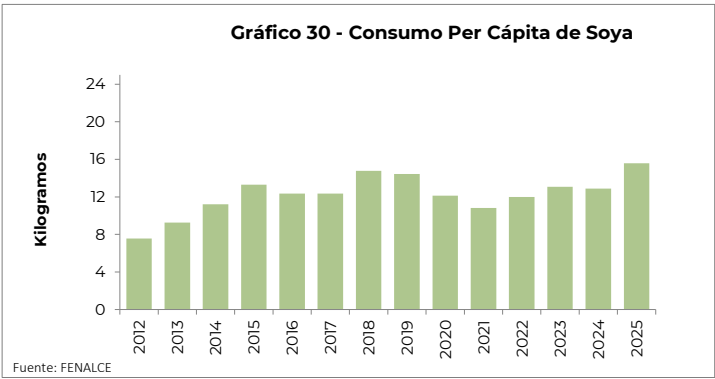
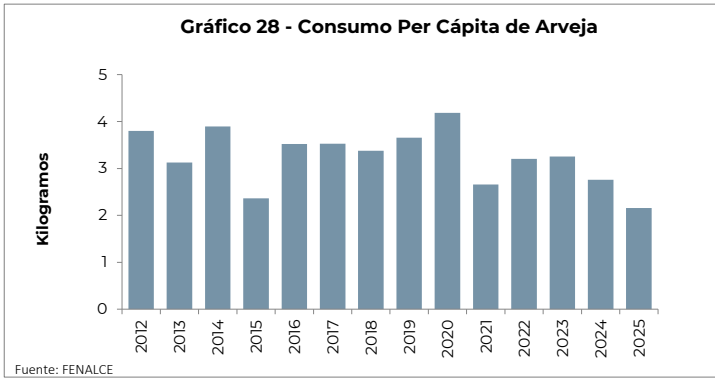
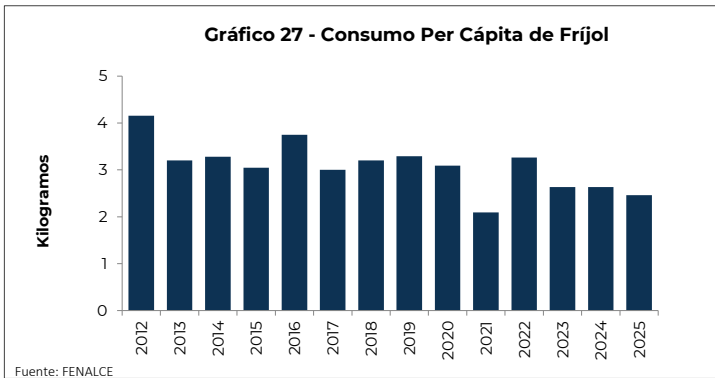
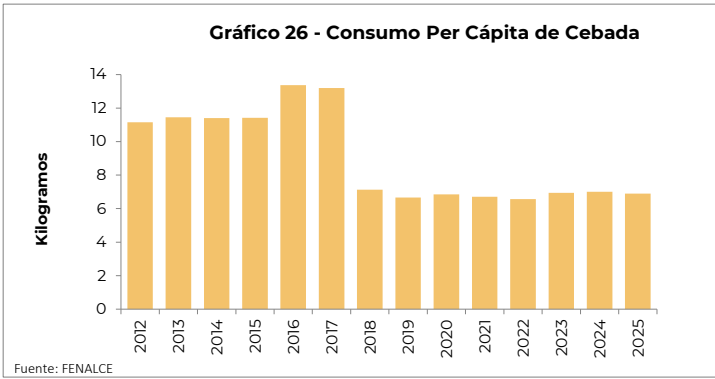
Fuente: DIAN y FENALCE



Fuente: DIAN y FENALCE



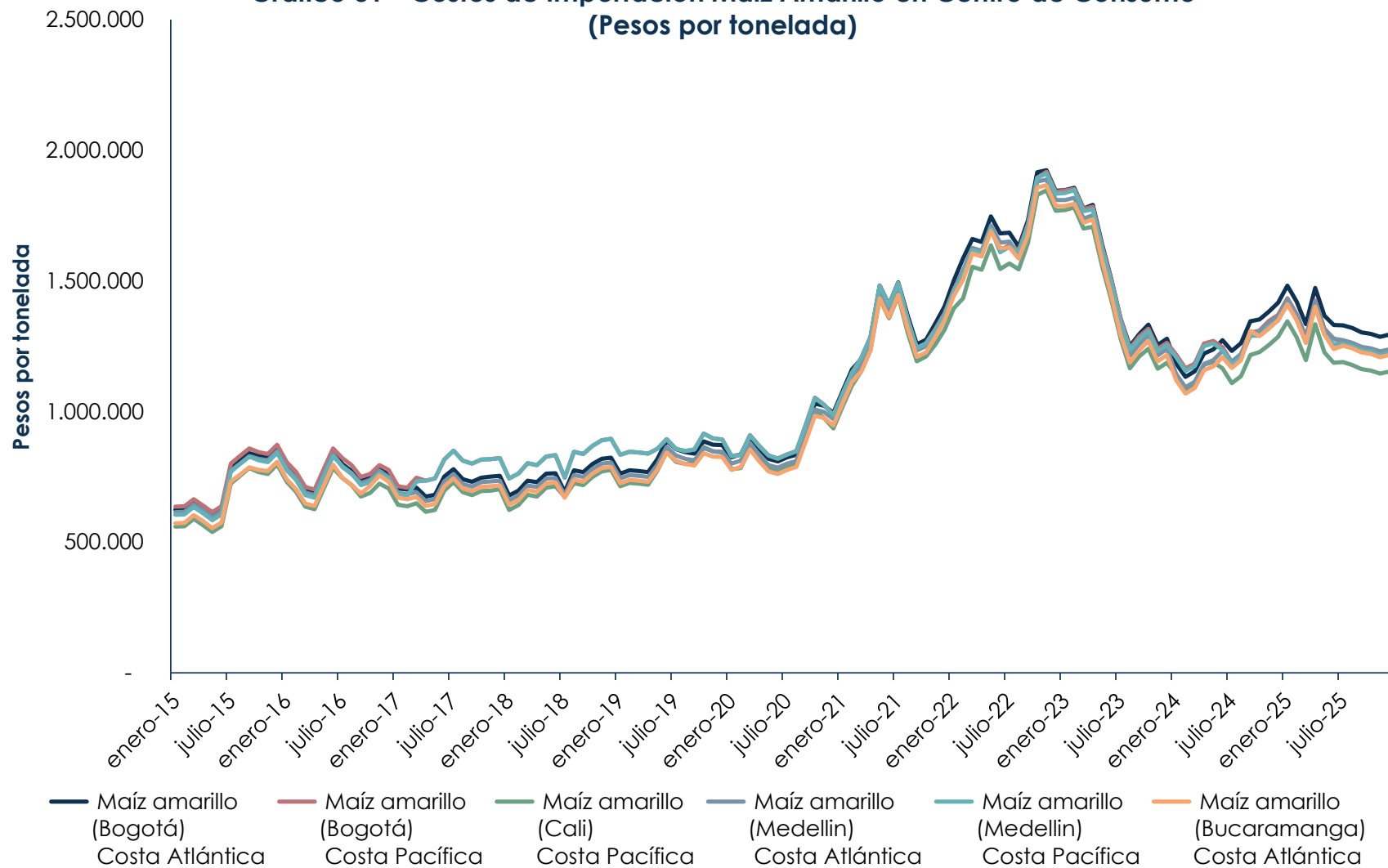
Fuente: DIAN y FENALCE



Fuente: DIAN y FENALCE

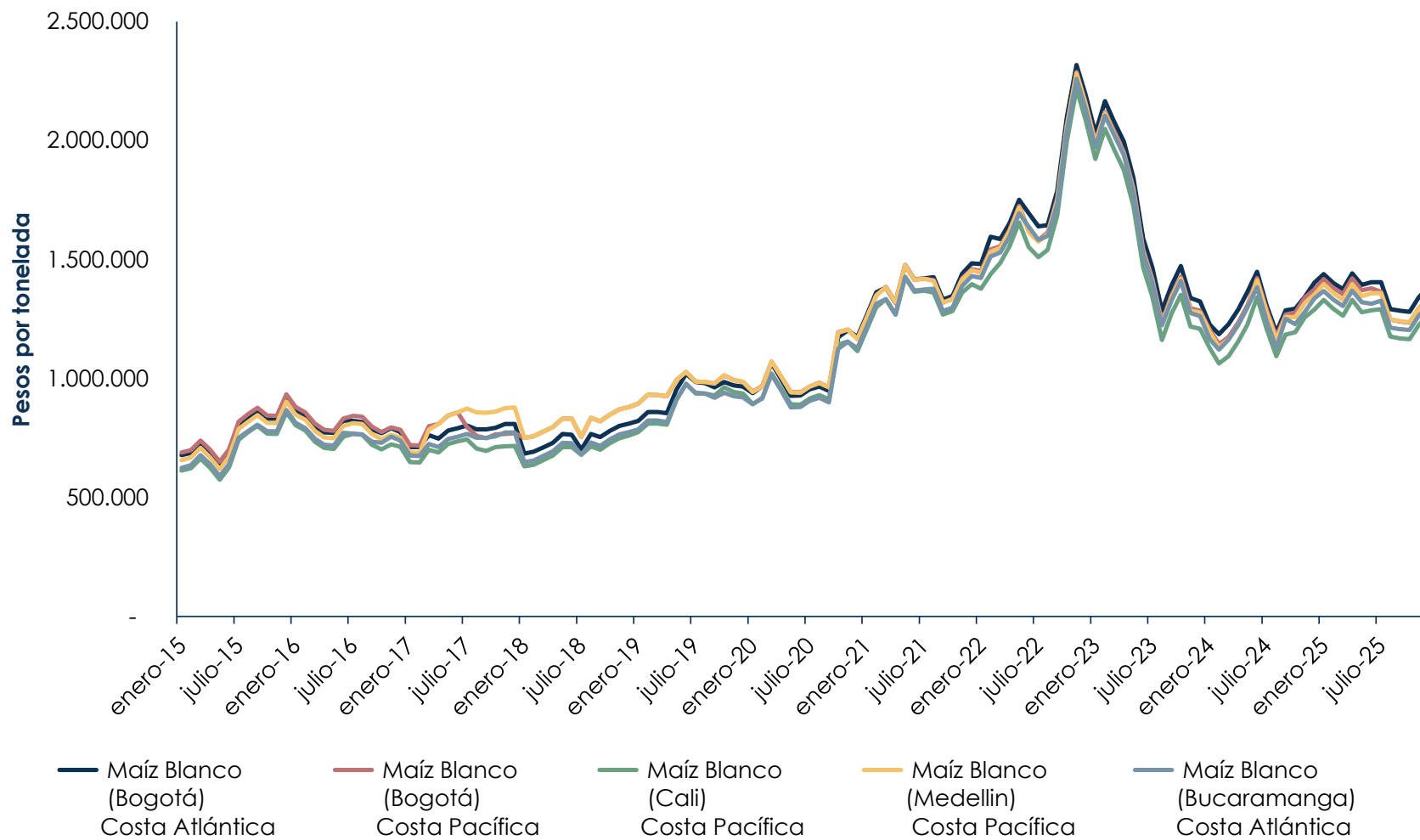


**Gráfico 31 - Costos de Importación Maíz Amarillo en Centro de Consumo  
(Pesos por tonelada)**



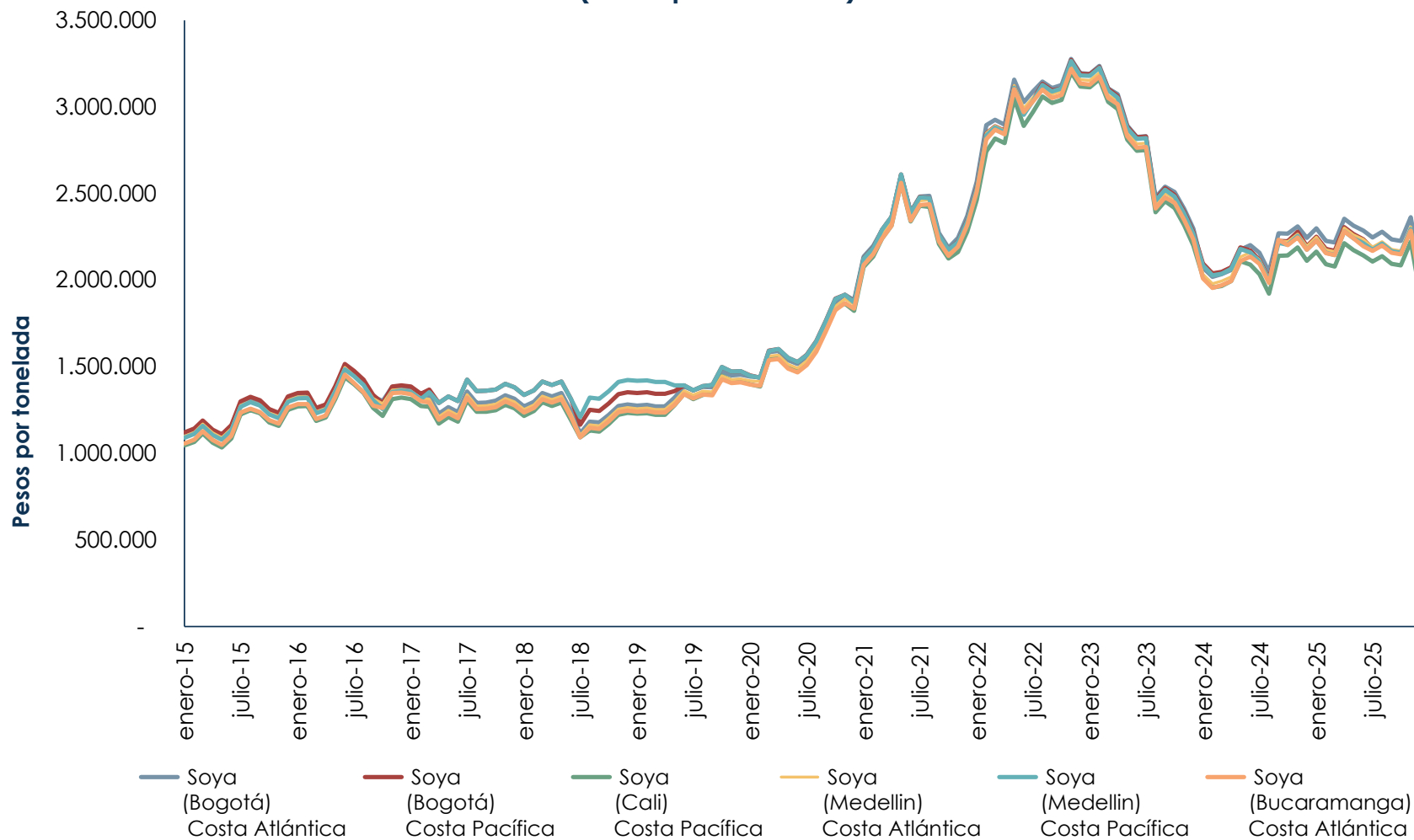
Fuente: CME Group, CAN, US. Grains Council

**Gráfico 32 - Costos de Importación Maíz Blanco en Centro de Consumo  
(Pesos por tonelada)**



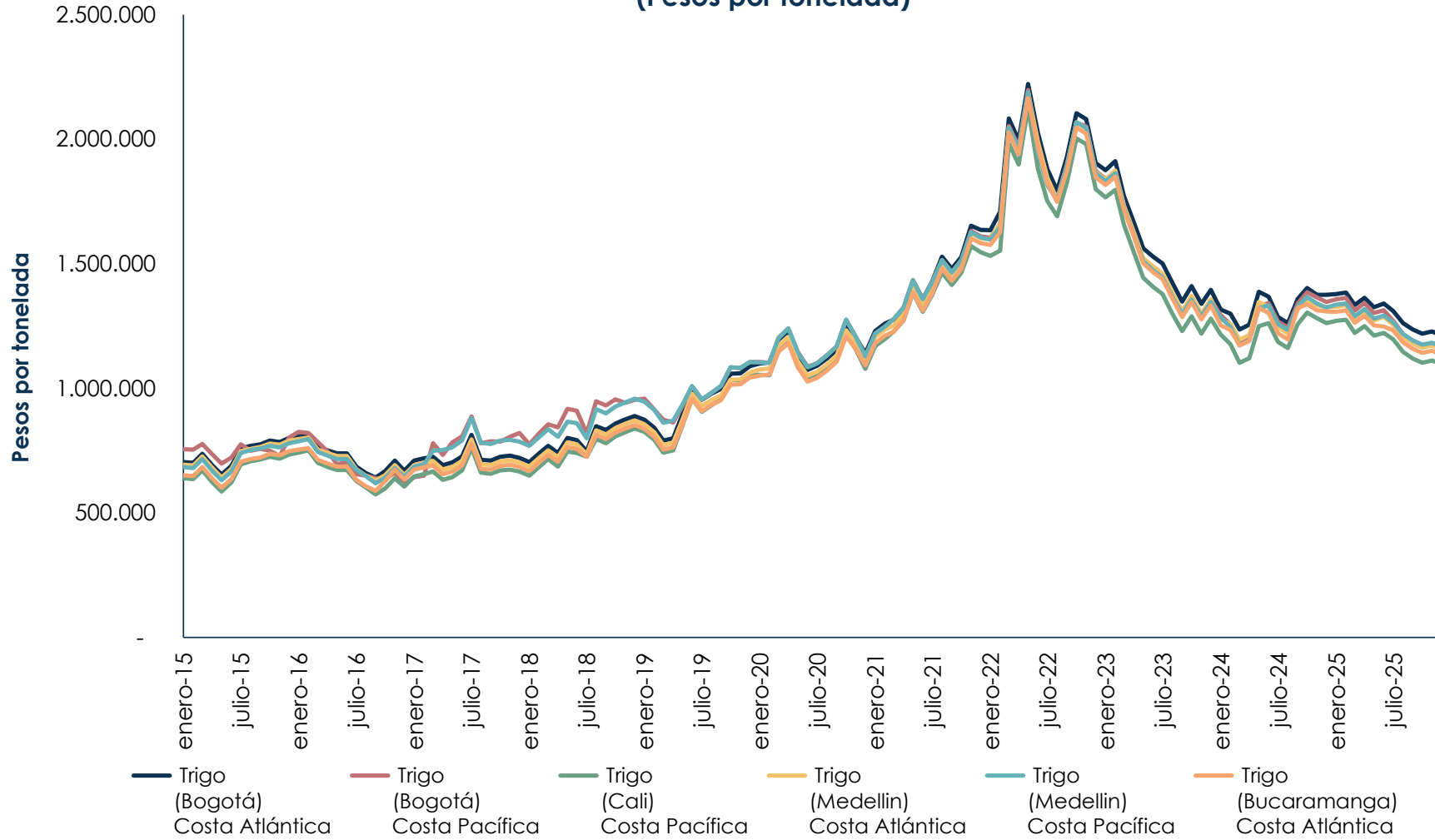
Fuente: CME Group, CAN, US. Grains Council

**Gráfico 33 - Costos de Importación Soya en Centro de Consumo  
(Pesos por tonelada)**



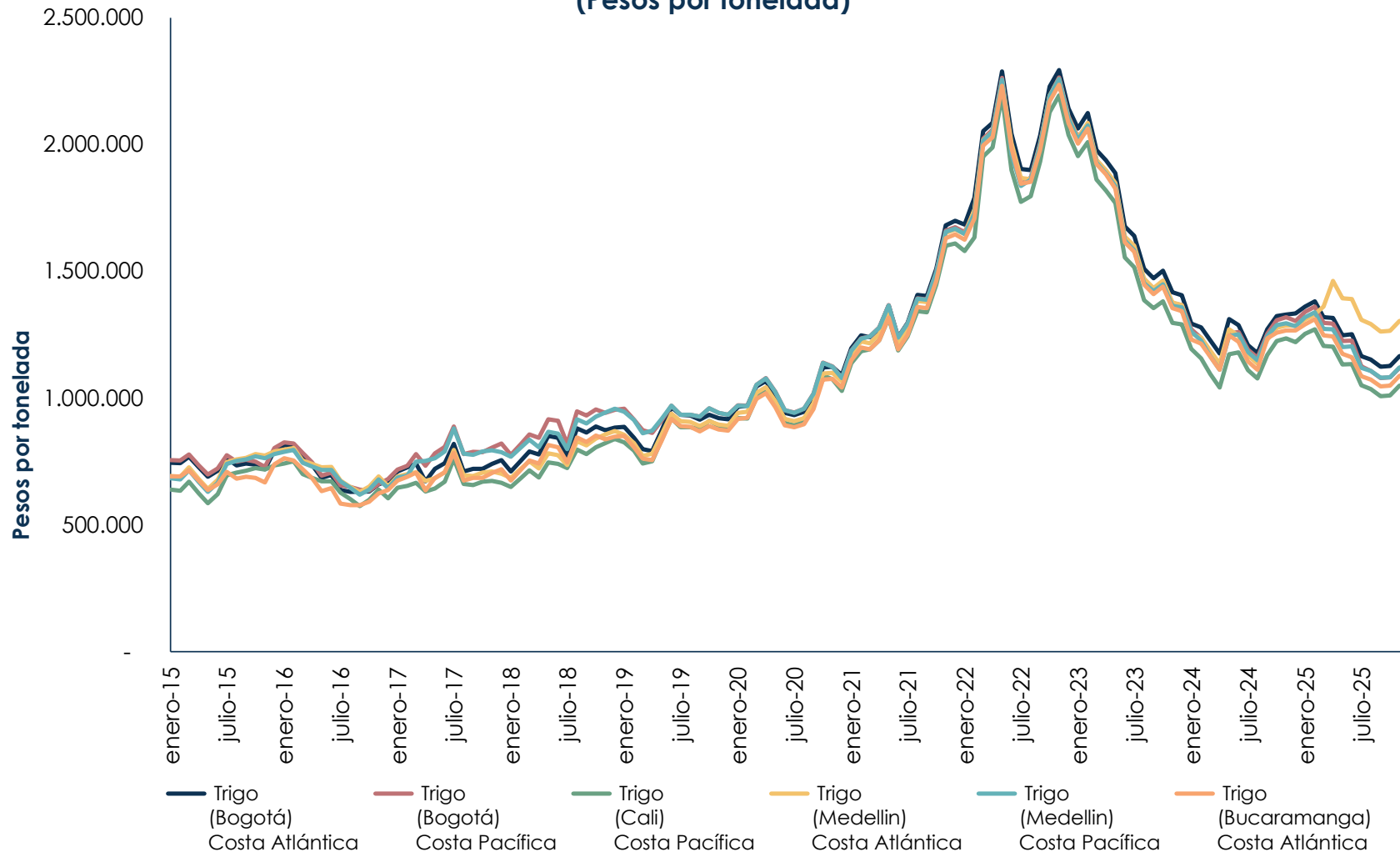
Fuente: CME Group, CAN, US. Grains Council

**Gráfico 34 - Costos de Importación Trigo Chicago en Centro de Consumo  
(Pesos por tonelada)**



Fuente: CME Group, CAN, US. Grains Council

**Gráfico 35 - Costos de Importación Trigo Kansas en Centro de Consumo  
(Pesos por tonelada)**



Fuente: CME Group, CAN, US. Grains Council

Costos de Importación Precio FOB, CIF, CIF Pliso y CIF Techo 2024 - 2025															
Precios por tonelada															
Fecha	Maíz Amarillo					Maíz Blanco					Soya en Grano				
	Precio FOB	Precio CIF (Costa Pacífica)	Precio CIF (Costa Atlántica)	CIF Pliso (USD)	CIF Techo (USD)	Precio FOB	Precio CIF (Costa Pacífica)	Precio CIF (Costa Atlántica)	CIF Pliso (USD)	CIF Techo (USD)	Precio FOB	Precio CIF (Costa Pacífica)	Precio CIF (Costa Atlántica)	CIF Pliso (USD)	CIF Techo (USD)
03-01-24	208,95	256,77	244,66	283	343	248,98	286,40	279,37	282	365	479,14	528,32	516,21	510	616
03-01-24	206,69	254,50	242,39	283	343	247,95	285,37	278,33	282	365	465,64	514,75	502,64	510	616
04-01-24	207,12	254,94	242,83	283	343	249,47	286,90	279,86	282	365	464,43	513,53	501,42	510	616
05-01-24	206,73	250,53	242,86	283	343	249,79	279,18	265,15	282	365	466,37	511,47	486,80	510	616
09-01-24	205,75	249,54	224,88	283	343	248,46	277,85	263,82	282	365	458,43	503,48	478,82	510	616
10-01-24	204,32	248,11	223,45	283	343	247,01	276,39	262,36	282	365	458,71	503,76	479,10	510	616
11-01-24	205,40	249,19	224,53	283	343	246,10	275,47	261,44	282	365	455,72	500,76	476,10	510	616
12-01-24	205,06	247,34	222,49	283	343	242,68	269,02	257,09	282	365	456,18	499,71	474,86	510	616
15-01-24	202,75	245,02	220,16	283	343	233,50	259,80	247,87	282	365	447,36	490,85	466,00	510	616
16-01-24	202,75	245,02	220,16	283	343	233,50	259,80	247,87	282	365	447,36	490,85	466,00	510	616
17-01-24	201,57	243,63	218,78	283	343	235,08	261,38	249,45	282	365	452,41	495,93	471,08	510	616
18-01-24	201,22	243,48	218,63	283	343	231,26	257,55	245,62	282	365	448,46	491,96	467,11	510	616
19-01-24	201,32	242,58	218,73	283	343	230,35	254,62	244,70	282	365	445,57	488,04	464,20	510	616
22-01-24	201,37	242,63	218,78	283	343	230,35	254,62	244,70	282	365	444,78	487,26	463,41	510	616
23-01-24	201,71	242,97	219,12	283	343	230,48	254,74	244,82	282	365	448,42	490,91	467,06	510	616
24-01-24	201,52	242,77	218,93	283	343	230,35	254,62	244,70	282	365	452,73	495,25	471,40	510	616
25-01-24	204,91	246,19	222,34	283	343	232,59	256,87	246,95	282	365	455,71	508,25	498,33	510	616
26-01-24	204,82	246,09	222,28	283	343	232,44	256,72	246,88	282	365	450,67	493,17	469,36	510	616
29-01-24	201,57	242,83	219,02	283	343	230,62	254,89	244,05	282	365	442,58	485,04	461,23	510	616
30-01-24	200,39	241,64	217,83	283	343	228,26	252,52	241,67	282	365	439,82	482,27	458,47	510	616
01-02-24	202,94	244,21	220,60	283	343	232,59	256,87	246,95	282	365	444,88	487,35	463,54	510	616
02-02-24	203,63	244,90	221,09	283	343	232,84	257,12	246,27	282	365	444,88	487,35	463,55	510	616
02-02-24	203,43	244,20	220,64	283	343	234,41	257,70	247,40	282	365	440,75	482,70	459,13	510	616
05-02-24	197,43	238,17	214,61	283	343	232,59	255,87	245,57	282	365	438,11	480,05	456,49	510	616
06-02-24	196,25	236,98	213,42	283	343	232,44	255,72	245,43	282	365	438,23	480,17	456,61	510	616
07-02-24	195,13	235,82	212,23	283	343	230,62	254,89	244,05	282	365	437,15	480,89	455,94	510	616
08-02-24	198,53	239,28	215,71	283	343	227,87	251,12	240,83	282	365	437,11	479,05	455,49	510	616
09-02-24	195,76	235,48	213,79	283	343	228,66	249,90	245,04	282	365	436,29	477,21	455,53	510	616
12-02-24	191,92	231,63	209,94	283	343	229,57	250,81	245,96	282	365	434,54	475,46	453,77	510	616
13-02-24	192,22	231,92	210,23	283	343	231,53	252,79	247,94	282	365	436,29	477,21	455,53	510	616
14-02-24	192,72	232,02	210,23	283	343	231,62	252,79	247,94	282	365	435,05	475,97	454,77	510	616
15-02-24	190,30	229,99	208,30	283	343	228,51	249,75	244,90	282	365	432,16	473,06	451,37	510	616
16-02-24	186,70	226,38	205,68	283	343	223,00	244,21	239,98	282	365	430,27	471,17	450,46	510	616
19-02-24	186,41	226,08	205,38	283	343	222,48	243,69	239,46	282	365	437,22	478,15	457,45	510	616
20-02-24	186,41	226,08	205,38	283	343	222,48	243,69	239,46	282	365	437,22	478,15	457,45	510	616
21-02-24	187,45	227,03	206,71	283	343	227,75	246,07	243,88	282	365	441,63	479,90	459,70	510	616
22-02-24	186,07	225,75	205,04	283	343	220,63	241,84	237,61	282	365	435,61	476,53	455,83	510	616
23-02-24	185,47	224,64	204,34	283	343	218,30	238,48	234,93	282	365	429,54	469,93	449,63	510	616
26-02-24	182,52	221,68	201,37	283	343	215,66	235,84	232,28	282	365	426,32	466,70	446,39	510	616
27-02-24	184,14	223,31	203,00	283	343	217,90	238,09	234,53	282	365	424,62	464,99	444,69	510	616
28-02-24	184,09	223,29	202,99	283	343	217,89	238,08	234,52	282	365	427,42	465,11	445,81	510	616
29-02-24	185,37	224,54	204,24	283	343	221,96	242,17	238,61	282	365	423,43	463,78	443,48	510	616
01-03-24	186,26	225,43	205,13	283	343	222,75	242,96	239,40	282	365	423,20	463,56	443,26	510	616
04-03-24	185,67	224,84	204,54	283	343	224,33	244,54	240,98	282	365	427,10	467,48	447,18	510	616
05-03-24	187,69	226,87	206,57	283	343	226,42	246,64	243,09	282	365	427,18	467,55	447,25	510	616
06-03-24	187,68	226,86	206,56	283	343	227,75	247,98	244,13	282	365	427,75	467,98	447,82	510	616
07-03-24	188,72	227,91	207,60	283	343	229,57	249,81	246,25	282	365	424,33	464,70	444,40	510	616
08-03-24	188,07	226,74	206,54	283	343	232,72	251,97	249,08	282	365	427,91	467,79	447,58	510	616
11-03-24	191,04	229,73	209,52	283	343	233,63	252,88	250,00	282	365	425,58	462,53	442,33	510	616
12-03-24	192,80	231,51	211,30	283	343	234,41	253,68	250,79	282	365	443,00	482,95	462,74	510	616
13-03-24	191,87	230,56	210,36	283	343	236,80	256,07	253,19	282	365	436,90	475,82	456,89	510	616
14-03-24	189,31	228,00	207,79	283	343	235,62	254,89	252,00	282	365	441,19	484,15	463,94	510	616
15-03-24	187,94	227,12	207,40	283	343	233,90	254,16	250,89	282	365	443,41	483,87	464,15	510	616
18-03-24	190,74	229,94	210,22	283	343	239,68	259,97	256,71	282	365	446,62	487,10	467,38	510	616
19-03-24	189,80	228,99	209,28	283	343	242,16	262,47	259,20	282	365	447,87	488,35	468,63	510	616
20-03-24	191,12	230,92	211,21	283	343	243,89	264,20	260,93	282	365	447,45	487,93	468,22	510	616
21-03-24	193,20	232,41	212,69	283	343	243,89	264,20	260,93	282	365	449,47	489,96	470,25	510	616
22-03-24	193,54	232,75	213,04	283	343	247,95	268,28	265,01	282	365	449,93	490,42	470,71	510	616
25-03-24	192,71	231,91	212,20	283	343	248,73	269,07	265,81	282	365	445,06	485,53	465,82	510	616
26-03-24	192,41	231,62	211,90	283	343	248,98	269,32	266,05	282	365	448,14	488,62	468,91	510	616
27-03-24	191,28	230,49	210,77	283	343	248,46	268,80	265,53	282	365	449,24	489,73	470,01	510	616
01-04-24	192,12	231,32	211,60	283	343	253,33	273,70	270,43	282	365	445,98	486,45	466,74	510	616
02-04-24	191,43	230,63	210,91	283	343	258,70	279,09	275,82	282	365	441,83	485,30	465,59	510	616
03-04-24	189,66	228,84	209,68	283	343	247,68	268,01	265,14	282	365	442,20	481,65	462,49	510	616
04-04-24	189,63	228,82	209,66	283	343	249,84	270,18	267,32	282	365	443,58	484,04	464,88	510	616
05-04-24	191,13	230,43	210,77	283	343	251,10	271,45	268,22	282	365	443,17	483,63	464,89	510	616
08-04-24	191,33	230,53	210,80	283	343	256,61	276,99	273,76	282	365	441,59	482,03	462,31	510	616
09-04-24	191,49	230,69	210,96	283	343	258,06	278,44	275,22	282	365	441,44	481,89	462,16	510	616
10-04-24	190,25	229,44	209,71	283	343	256,21	276,59	273,36	282	365	438,92	479,36	459,63	510	616
11-04-24	190,92	230,11	210,39	283	343	257,39	277,78	274,55	282	365	436,13	476,55	456,82	510	616
12-04-24	189,86	229,05	209,50	283	343	260,20	280,60	277,37	282	365	435,12	475,54	454,99	510	616
15-04-24	192,16	231,37	211,82	283	343	263,03	283,44	279,67	282	365	439,83	480,27	459,73	510	616
16-04-24	190,88	230,07	209,53	283	343	262,00	282,40	278,63	282	365	433,94	474,35	453,80	510	

Costos de Importación Precio FOB, CIF, CIF Piso y CIF Techo 2024 - 2025															
Fecha	Maíz Amarillo					Maíz Blanco					Soya en Grano				
	Precio FOB	Precio CIF (Costa Pacífica)	Precio CIF (Costa Atlántica)	CIF Piso (USD)	CIF Techo (USD)	Precio FOB	Precio CIF (Costa Pacífica)	Precio CIF (Costa Atlántica)	CIF Piso (USD)	CIF Techo (USD)	Precio FOB	Precio CIF (Costa Pacífica)	Precio CIF (Costa Atlántica)	CIF Piso (USD)	CIF Techo (USD)
14-06-24	198,27	228,95	223,09	283	343	287,83	315,75	303,67	282	365	451,08	482,92	477,07	510	616
17-06-24	197,97	228,11	222,26	283	343	284,64	312,34	300,26	282	365	451,17	483,02	477,16	510	616
18-06-24	194,63	225,19	219,33	283	343	282,05	309,94	297,86	282	365	445,71	477,52	471,67	510	616
19-06-24	196,84	227,41	221,56	283	343	284,44	312,34	300,26	282	365	449,47	481,31	475,45	510	616
20-06-24	196,84	227,41	221,56	283	343	284,44	312,34	300,26	282	365	449,47	481,31	475,45	510	616
21-06-24	194,82	227,02	221,21	283	343	280,47	311,62	299,56	282	365	446,03	479,48	473,67	510	616
24-06-24	191,57	223,75	217,95	283	343	278,90	310,04	297,98	282	365	443,95	477,39	471,59	510	616
25-06-24	191,13	223,31	217,50	283	343	277,99	309,13	297,07	282	365	446,75	480,21	474,40	510	616
26-06-24	191,23	223,41	217,60	283	343	274,84	305,96	293,90	282	365	449,10	482,57	476,77	510	616
27-06-24	185,62	217,77	211,97	283	343	272,63	303,74	291,68	282	365	445,89	479,34	473,54	510	616
28-06-24	184,39	216,72	210,44	283	343	270,24	301,71	289,56	282	365	443,78	477,40	471,12	510	616
01-07-24	175,09	206,09	193,94	283	343	263,69	293,19	282,98	282	365	443,36	475,70	463,54	510	616
02-07-24	175,48	206,48	194,33	283	343	264,09	295,53	283,38	282	365	446,62	478,97	466,82	510	616
03-07-24	178,14	209,15	197,00	283	343	265,54	296,99	284,84	282	365	449,56	481,93	469,78	510	616
04-07-24	178,73	209,75	197,59	283	343	266,18	297,63	285,48	282	365	453,60	485,99	473,84	510	616
05-07-24	181,96	212,99	200,84	283	343	265,65	295,97	285,90	282	365	458,01	490,42	478,27	510	616
09-07-24	175,68	206,68	194,53	283	343	249,37	280,74	268,59	282	365	452,77	485,16	473,01	510	616
10-07-24	178,04	209,05	196,90	283	343	247,16	278,51	266,36	282	365	450,11	482,48	470,33	510	616
11-07-24	179,22	210,24	198,09	283	343	242,43	273,77	261,62	282	365	442,67	475,00	462,85	510	616
12-07-24	180,60	211,62	199,47	283	343	243,86	275,20	263,05	282	365	443,22	475,56	463,41	510	616
15-07-24	178,67	203,47	189,28	283	343	242,29	273,62	261,47	282	365	438,62	469,88	458,73	510	616
16-07-24	173,81	204,80	192,65	283	343	237,44	268,75	256,60	282	365	418,69	450,91	438,76	510	616
17-07-24	175,88	206,88	194,73	283	343	239,53	270,85	258,70	282	365	423,29	455,52	443,37	510	616
18-07-24	176,76	207,77	195,62	283	343	240,34	271,66	259,51	282	365	425,77	458,02	445,87	510	616
19-07-24	174,11	201,93	189,79	283	343	237,71	265,85	253,71	282	365	426,23	455,31	443,17	510	616
20-07-24	173,89	201,69	189,54	283	343	237,64	265,58	253,44	282	365	425,77	454,85	442,71	510	616
23-07-24	177,65	205,49	193,35	283	343	241,25	269,41	257,27	282	365	433,30	462,42	450,28	510	616
24-07-24	178,54	206,38	194,24	283	343	242,16	270,33	258,19	282	365	433,21	462,33	450,19	510	616
25-07-24	179,03	206,88	194,74	283	343	232,84	260,96	248,82	282	365	430,82	459,93	447,79	510	616
26-07-24	179,91	210,69	198,56	283	343	233,65	260,70	252,57	282	365	432,66	464,70	452,57	510	616
29-07-24	175,99	206,14	194,00	283	343	229,17	260,20	248,07	282	365	415,13	450,48	438,35	510	616
30-07-24	176,07	206,83	194,70	283	343	229,84	260,86	248,73	282	365	410,15	442,08	429,95	510	616
31-07-24	175,09	205,84	193,71	283	343	226,93	257,95	245,82	282	365	399,31	431,19	419,06	510	616
01-08-24	172,73	203,47	191,34	283	343	212,76	243,70	231,57	282	365	399,77	431,65	419,52	510	616
02-08-24	172,04	199,59	187,50	283	343	213,29	240,15	228,06	282	365	399,22	427,91	415,82	510	616
05-08-24	173,81	201,47	189,28	283	343	214,21	241,98	229,89	282	365	401,88	430,59	418,50	510	616
06-08-24	175,48	203,05	190,96	283	343	215,91	243,68	231,59	282	365	407,40	436,13	424,04	510	616
07-08-24	174,70	202,26	190,17	283	343	215,12	242,89	230,80	282	365	401,61	430,31	418,22	510	616
08-08-24	172,53	200,09	188,00	283	343	212,91	240,67	228,58	282	365	398,58	427,62	415,17	510	616
09-08-24	170,96	201,33	189,27	283	343	211,33	241,91	229,85	282	365	394,72	426,21	414,15	510	616
12-08-24	169,80	200,62	188,56	283	343	210,60	240,97	229,12	282	365	393,62	425,23	413,17	510	616
13-08-24	172,53	202,91	190,85	283	343	212,91	243,49	231,43	282	365	395,55	427,04	414,98	510	616
14-08-24	168,00	198,36	186,30	283	343	210,79	241,36	229,30	282	365	386,36	417,81	405,75	510	616
15-08-24	169,28	199,65	187,59	283	343	212,00	242,57	230,51	282	365	382,96	414,39	402,33	510	616
16-08-24	166,92	197,58	185,47	283	343	209,64	240,51	228,40	282	365	375,34	407,94	394,93	510	616
19-08-24	165,69	196,89	184,79	283	343	207,91	238,78	226,67	282	365	375,13	407,19	394,72	510	616
20-08-24	168,10	198,77	186,66	283	343	220,66	251,59	239,48	282	365	373,96	405,66	393,55	510	616
21-08-24	166,92	197,58	185,47	283	343	219,48	250,40	238,29	282	365	374,33	406,03	393,92	510	616
22-08-24	167,12	197,78	185,67	283	343	225,63	256,59	244,48	282	365	376,44	408,15	396,04	510	616
23-08-24	165,54	195,92	183,86	283	343	227,99	258,68	246,62	282	365	368,45	399,84	387,78	510	616
25-08-24	164,07	194,49	182,37	283	343	222,60	253,26	241,30	282	365	372,40	403,26	391,75	510	616
27-08-24	161,80	192,16	180,10	283	343	220,27	250,91	238,85	282	365	375,25	406,67	394,61	510	616
28-08-24	163,87	194,24	182,18	283	343	222,36	253,02	240,96	282	365	389,12	420,61	408,55	510	616
29-08-24	163,08	193,45	181,39	283	343	221,57	252,22	240,16	282	365	374,79	406,21	394,15	510	616
30-08-24	163,64	193,15	181,06	283	343	224,18	254,98	242,89	282	365	380,39	411,07	399,88	510	616
01-09-24	168,10	198,62	186,53	283	343	226,56	257,37	245,28	282	365	383,62	415,02	402,93	510	616
03-09-24	168,10	198,62	186,53	283	343	226,56	257,37	245,28	282	365	383,42	415,02	402,93	510	616
04-09-24	175,58	206,14	194,05	283	343	229,96	260,79	248,70	282	365	388,93	420,55	408,46	510	616
05-09-24	179,13	209,70	197,61	283	343	231,53	262,37	250,28	282	365	393,16	424,80	412,71	510	616
06-09-24	178,93	209,97	193,95	283	343	231,29	258,60	246,58	282	365	393,98	422,10	410,08	510	616
09-09-24	176,47	203,50	191,48	283	343	228,90	256,20	244,18	282	365	387,00	415,09	403,07	510	616
10-09-24	176,67	203,70	191,68	283	343	229,05	256,34	244,32	282	365	391,04	419,15	407,13	510	616
11-09-24	174,80	201,82	189,80	283	343	227,20	254,49	242,47	282	365	382,69	410,75	398,73	510	616
12-09-24	175,19	202,21	190,19	283	343	223,66	250,93	238,91	282	365	383,51	411,58	399,56	510	616
13-09-24	179,22	208,82	196,38	283	343	227,72	257,56	245,12	282	365	387,83	418,47	406,03	510	616
15-09-24	179,17	208,82	196,38	283	343	228,90	256,20	244,18	282	365	386,08	416,72	404,28	510	616
17-09-24	187,10	216,74	204,29	283	343	233,63	263,50	251,05	282	365	392,61	423,27	410,83	510	616
18-09-24	188,18	217,82	205,38	283	343	232,32	262,19	249,74	282	365	393,16	423,83	411,38	510	616
19-09-24	188,28	217,92	205,48	283	343	232,44	262,31	249,87	282	365	396,10	426,78	414,34	510	616
20-09-24	185,52	215,33	203,35	283	343	229,69	259,72	247,74	282	365	395,82	426,68	414,70	510	616
23-09-24	183,65	213,77	201,77	283	343	230,08	260,13	248,14	282	365	390,66	420,22	414,04	510	616
24-09-24	188,57	218,40	206,42	283	343	234,68	264,74	252,76	282	365	405,37	436,29	424,31	510	616
25-09-24	185,72	215,53	203,55	283	343	234,02	264,07	252,09	282	365	408,50	439,42	427,44	510	616
26-09-24															

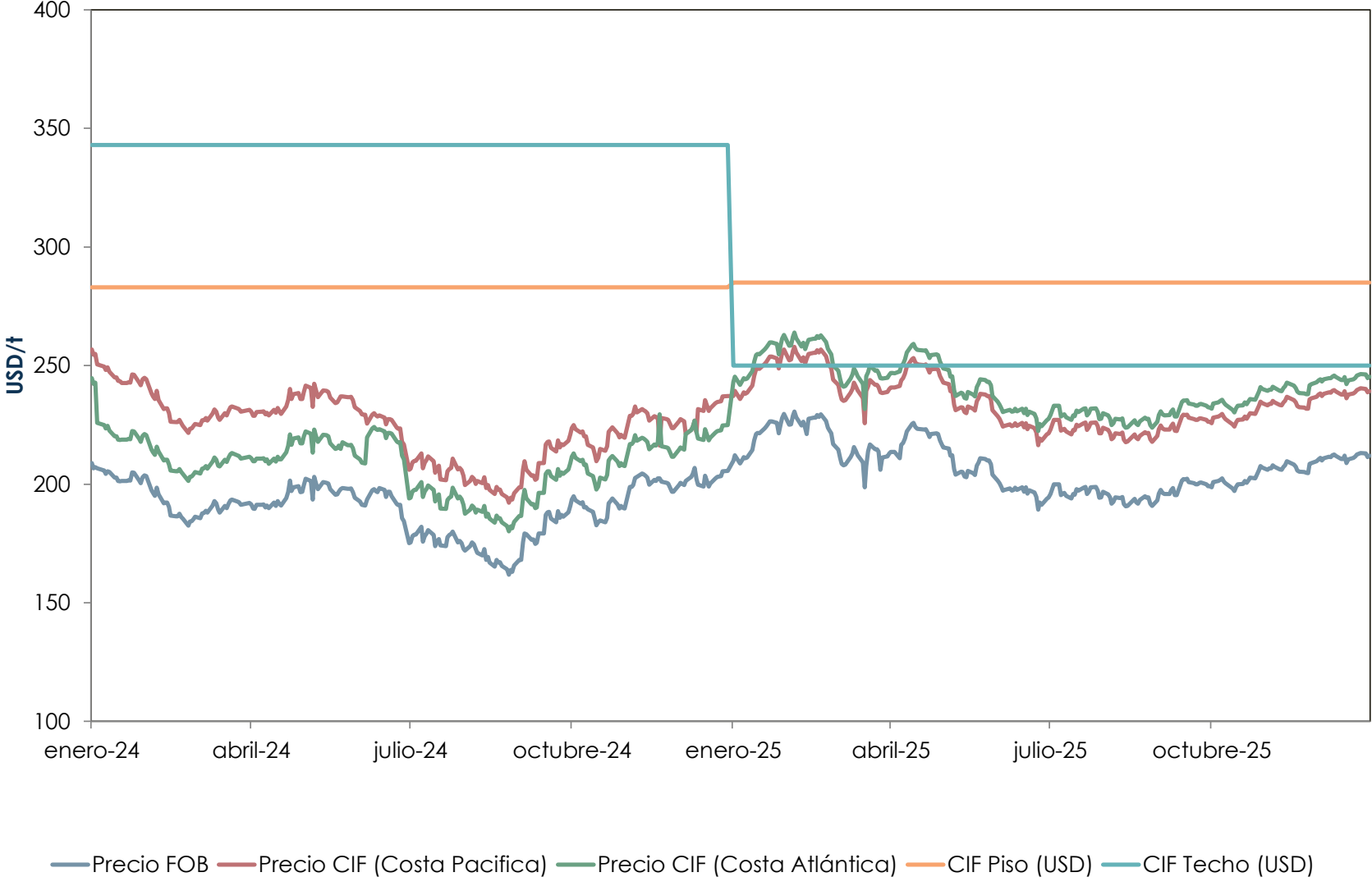
Costos de Importación Precio FOB, CIF, CIF Piso y CIF Techo 2024 - 2025															
Fecha	Precios por tonelada														
	Maíz Amarillo					Maíz Blanco					Soya en Grano				
	Precio FOB	Precio CIF (Costa Pacífica)	Precio CIF (Costa Atlántica)	CIF Piso (USD)	CIF Techo (USD)	Precio FOB	Precio CIF (Costa Pacífica)	Precio CIF (Costa Atlántica)	CIF Piso (USD)	CIF Techo (USD)	Precio FOB	Precio CIF (Costa Pacífica)	Precio CIF (Costa Atlántica)	CIF Piso (USD)	CIF Techo (USD)
20-11-24	202,45	228,20	217,39	283	343	234,17	249,27	261,26	282	365	398,67	414,59	426,58	510	616
21-11-24	202,45	228,20	217,39	283	343	234,17	249,27	261,26	282	365	398,67	414,59	426,58	510	616
22-11-24	201,07	227,94	215,94	283	343	234,02	261,05	249,05	282	365	391,04	418,86	406,86	510	616
25-11-24	200,58	227,44	215,44	283	343	240,59	267,65	255,65	282	365	393,16	420,98	408,98	510	616
26-11-24	200,29	227,15	215,15	283	343	240,32	267,38	255,38	282	365	393,98	421,81	409,81	510	616
27-11-24	198,51	225,37	213,37	283	343	238,50	265,55	253,55	282	365	393,16	420,98	408,98	510	616
28-11-24	196,74	223,59	211,59	283	343	234,41	261,44	249,44	282	365	395,09	422,92	410,92	510	616
29-11-24	196,74	223,59	211,59	283	343	234,41	261,44	249,44	282	365	395,09	422,92	410,92	510	616
02-12-24	199,60	226,45	214,45	283	343	237,19	264,24	252,24	282	365	395,36	423,20	411,20	510	616
03-12-24	200,58	227,44	215,44	283	343	237,83	264,88	252,88	282	365	393,80	421,63	409,63	510	616
04-12-24	200,09	226,95	214,95	283	343	237,32	264,36	252,36	282	365	396,19	424,03	412,03	510	616
05-12-24	199,60	226,45	214,45	283	343	236,80	263,84	251,84	282	365	393,25	421,07	409,07	510	616
06-12-24	201,37	221,19	221,17	283	343	238,62	258,63	258,61	282	365	396,92	417,72	417,70	510	616
09-12-24	203,04	222,87	222,85	283	343	240,32	260,33	260,31	282	365	396,92	417,72	417,70	510	616
10-12-24	204,32	224,16	224,14	283	343	241,52	261,55	261,53	282	365	395,55	416,34	416,32	510	616
11-12-24	206,88	226,73	226,71	283	343	251,22	271,29	271,27	282	365	397,29	418,09	418,07	510	616
12-12-24	202,16	221,98	221,96	283	343	248,63	263,67	263,65	282	365	397,57	418,37	418,35	510	616
13-12-24	199,70	231,58	219,26	283	343	243,07	275,17	262,85	282	365	397,66	430,53	418,21	510	616
16-12-24	199,01	230,89	218,56	283	343	242,31	274,41	262,09	282	365	394,90	427,76	415,44	510	616
17-12-24	203,53	235,44	223,11	283	343	248,22	280,34	268,02	282	365	392,61	425,45	413,13	510	616
18-12-24	201,37	233,26	220,94	283	343	247,68	279,80	267,48	282	365	391,60	424,44	412,12	510	616
19-12-24	198,91	230,79	218,46	283	343	244,40	276,51	264,19	282	365	392,41	415,21	402,88	510	616
20-12-24	200,29	231,92	219,63	283	343	245,83	277,69	265,40	282	365	386,54	419,11	406,82	510	616
23-12-24	202,45	234,10	221,80	283	343	246,77	278,63	266,34	282	365	390,77	423,36	411,06	510	616
24-12-24	203,04	234,69	222,40	283	343	247,40	279,27	266,98	282	365	388,93	421,51	409,22	510	616
26-12-24	203,34	234,99	222,69	283	343	247,68	279,55	267,26	282	365	391,04	423,63	411,34	510	616
27-12-24	205,07	237,06	224,77	283	343	248,98	280,86	268,57	282	365	395,41	428,34	416,05	510	616
30-12-24	205,50	237,16	224,87	283	343	249,00	280,88	268,59	282	365	392,79	425,39	413,10	510	616
02-01-25	209,88	237,07	243,11	285	250	251,61	271,21	283,50	308	374	387,15	415,22	421,25	534	636
03-01-25	212,10	239,29	245,33	285	250	257,67	277,29	289,59	308	374	387,38	415,45	421,49	534	636
06-01-25	208,65	235,83	241,87	285	250	254,25	273,86	286,15	308	374	383,98	412,03	418,07	534	636
07-01-25	210,63	237,22	243,26	285	250	240,71	260,26	272,55	308	374	386,09	414,16	420,19	534	636
08-01-25	211,46	238,65	244,69	285	250	241,52	261,07	273,36	308	374	386,04	414,11	420,15	534	636
09-01-25	210,91	238,10	244,14	285	250	238,37	257,91	270,20	308	374	385,17	413,23	419,27	534	636
10-01-25	211,31	238,50	244,54	285	250	239,16	258,70	270,99	308	374	386,04	414,11	420,15	534	636
13-01-25	214,36	241,57	247,60	285	250	254,12	273,73	286,03	308	374	389,30	417,39	423,42	534	636
14-01-25	218,40	245,62	251,66	285	250	256,88	276,11	288,40	308	374	394,45	422,56	428,59	534	636
15-01-25	221,15	248,39	254,43	285	250	255,70	275,32	287,61	308	374	405,01	433,17	439,21	534	636
16-01-25	221,59	248,84	254,88	285	250	256,46	276,08	288,37	308	374	403,08	431,23	437,27	534	636
17-01-25	221,40	248,64	254,68	285	250	254,76	274,38	286,67	308	374	399,32	427,45	433,49	534	636
20-01-25	223,47	250,72	256,76	285	250	258,03	277,67	289,96	308	374	394,82	427,93	429,96	534	636
21-01-25	224,69	252,77	258,81	285	250	259,63	279,67	291,96	308	374	395,41	428,51	430,54	534	636
22-01-25	225,53	252,79	258,83	285	250	257,52	277,15	289,44	308	374	403,45	431,60	437,64	534	636
23-01-25	226,52	253,78	259,82	285	250	257,64	277,27	289,56	308	374	410,02	438,20	444,24	534	636
24-01-25	226,47	253,74	259,77	285	250	259,76	279,40	291,69	308	374	410,20	438,39	444,43	534	636
27-01-25	225,77	253,03	259,07	285	250	258,45	278,09	290,38	308	374	402,81	430,96	436,99	534	636
28-01-25	221,45	249,59	256,63	285	250	254,12	273,73	286,03	308	374	400,83	425,97	432,01	534	636
29-01-25	225,14	252,40	258,44	285	250	255,43	275,04	287,34	308	374	395,83	423,94	429,98	534	636
30-01-25	227,94	255,22	261,25	285	250	261,45	281,10	293,39	308	374	398,68	426,80	432,84	534	636
31-01-25	229,57	256,85	262,89	285	250	256,61	276,23	288,52	308	374	396,88	425,07	431,04	534	636
03-02-25	225,04	252,30	258,34	285	250	251,61	271,21	283,50	308	374	393,67	421,77	427,81	534	636
04-02-25	225,13	252,39	258,43	285	250	248,24	267,92	280,21	308	374	395,17	423,74	430,39	534	636
05-02-25	228,88	256,16	262,19	285	250	254,76	274,38	286,67	308	374	405,84	434,00	440,04	534	636
06-02-25	230,60	257,89	263,93	285	250	254,25	273,86	286,15	308	374	399,64	427,77	433,81	534	636
07-02-25	228,19	255,47	261,50	285	250	255,28	274,90	287,19	308	374	400,92	429,06	435,10	534	636
10-02-25	224,69	251,95	257,99	285	250	257,67	277,29	289,59	308	374	397,02	425,14	431,18	534	636
11-02-25	226,27	253,54	259,58	285	250	259,63	279,27	291,56	308	374	407,94	436,11	442,15	534	636
12-02-25	223,71	250,96	257,00	285	250	256,09	275,71	288,00	308	374	406,65	434,82	440,86	534	636
13-02-25	221,15	252,79	258,83	285	250	258,58	278,21	290,50	308	374	400,76	428,90	434,93	534	636
14-02-25	227,55	254,82	260,86	285	250	260,27	279,92	292,21	308	374	401,67	429,82	435,85	534	636
17-02-25	228,04	255,32	261,35	285	250	261,33	280,98	293,27	308	374	402,77	430,92	436,96	534	636
18-02-25	228,05	255,33	261,36	285	250	261,33	280,98	293,27	308	374	402,77	430,92	436,96	534	636
19-02-25	229,17	256,45	262,49	285	250	263,18	282,83	295,13	308	374	403,23	431,38	437,42	534	636
20-02-25	228,29	255,56	261,60	285	250	261,45	281,10	293,39	308	374	401,99	430,14	436,18	534	636
21-02-25	229,48	256,76	262,80	285	250	261,21	280,86	293,15	308	374	407,76	435,94	441,98	534	636
24-02-25	226,62	253,88	259,92	285	250	257,79	277,42	289,71	308	374	408,50	436,68	442,71	534	636
25-02-25	223,81	251,07	257,11	285	250	254,12	273,73	286,03	308	374	405,17	428,74	440,78	534	636
26-02-25	222,77	250,02	256,06	285	250	252,92	272,52	284,81	308	374	406,98	435,15	441,19	534	636
27-02-25	221,48	248,72	254,76	285	250	252,92	272,52	284,81	308	374	405,74	433,91	439,95	534	636
28-02-25	216,82	244,04	250,08	285	250	251,10	270,69	282,98	308	374	405,42	433,58	439,62	534	636
03-03-25	214,61	241,81	247,85	285	250	250,19	269,78	282,07	308	374	403,36	431,51	437,54	534	636
04-03-25	210,91	238,10	244,14	285	250	246,17	265,94	278,24	308	374	403,17	428,51	434,54	534	636
05-03-25	208,60	235,78	241,82	285	250	243,49	263,05	275,34	308	374	398,49	426,61	432,65	534	636</

Costos de Importación Precio FOB, CIF, CIF Plazo y CIF Techo 2024 - 2025															
Fecha	Precios por tonelada										Soya en Grano				
	Maíz Amarillo					Maíz Blanco									
	Precio FOB	Precio CIF (Costa Pacífica)	Precio CIF (Costa Atlántica)	CIF Plazo (USD)	CIF Techo (USD)	Precio FOB	Precio CIF (Costa Pacífica)	Precio CIF (Costa Atlántica)	CIF Plazo (USD)	CIF Techo (USD)	Precio FOB	Precio CIF (Costa Pacífica)	Precio CIF (Costa Atlántica)	CIF Plazo (USD)	CIF Techo (USD)
05-05-25	214,95	242,16	248,20	285	250	250,31	269,90	282,19	308	374	401,89	430,03	436,07	534	636
06-05-25	212,05	239,24	245,28	285	250	244,53	264,09	276,38	308	374	399,51	428,95	434,99	534	636
07-05-25	212,24	239,44	245,48	285	250	244,92	264,49	276,78	308	374	393,94	422,05	428,08	534	636
08-05-25	206,39	233,56	239,59	285	250	242,31	261,86	274,16	308	374	395,87	423,99	430,02	534	636
09-05-25	203,98	231,13	237,17	285	250	241,52	261,07	273,36	308	374	398,49	426,62	432,65	534	636
12-05-25	205,31	232,47	238,51	285	250	246,49	266,07	278,36	308	374	396,29	424,40	430,44	534	636
13-05-25	205,11	232,27	238,31	285	250	246,22	265,80	278,09	308	374	404,52	432,48	438,52	534	636
14-05-25	203,24	230,39	236,43	285	250	244,53	264,09	276,38	308	374	408,36	436,54	442,58	534	636
15-05-25	202,85	230,00	236,03	285	250	245,71	265,28	277,57	308	374	408,59	436,77	442,81	534	636
16-05-25	205,60	232,76	238,80	285	250	249,64	269,23	281,52	308	374	399,96	428,09	434,13	534	636
19-05-25	204,62	231,77	237,81	285	250	247,68	267,26	279,55	308	374	399,73	427,86	433,90	534	636
20-05-25	203,83	230,98	237,02	285	250	249,25	268,84	281,13	308	374	403,16	431,31	437,35	534	636
21-05-25	207,76	234,94	240,98	285	250	250,82	270,42	282,71	308	374	403,68	431,84	437,87	534	636
22-05-25	209,24	236,42	242,46	285	250	251,76	271,36	283,65	308	374	404,14	432,30	438,33	534	636
23-05-25	210,91	238,10	244,14	285	250	252,40	272,00	284,29	308	374	405,88	434,05	440,08	534	636
26-05-25	210,62	237,81	243,85	285	250	250,82	270,42	282,71	308	374	406,35	434,51	440,55	534	636
27-05-25	209,93	237,12	243,15	285	250	250,82	270,42	282,71	308	374	405,01	433,17	439,21	534	636
28-05-25	209,93	237,12	243,15	285	250	250,82	270,42	282,71	308	374	405,42	433,59	439,62	534	636
29-05-25	208,45	235,63	241,67	285	250	247,68	267,26	279,55	308	374	402,39	430,54	436,58	534	636
30-05-25	204,03	231,18	237,22	285	250	246,10	265,67	277,96	308	374	400,83	428,97	435,01	534	636
02-06-25	201,57	228,71	234,75	285	250	246,64	266,22	278,51	308	374	398,67	426,80	432,84	534	636
03-06-25	200,83	227,97	234,01	285	250	244,40	263,97	276,26	308	374	397,16	425,28	431,31	534	636
04-06-25	198,76	225,89	231,93	285	250	244,53	264,09	276,38	308	374	398,49	426,61	432,65	534	636
05-06-25	197,19	224,31	230,34	285	250	244,65	264,21	276,50	308	374	399,64	427,77	433,81	534	636
06-06-25	197,51	224,63	230,67	285	250	247,11	266,69	278,98	308	374	400,88	429,02	435,05	534	636
09-06-25	198,12	225,25	231,29	285	250	250,04	269,63	281,92	308	374	401,89	430,03	436,07	534	636
10-06-25	197,83	224,95	230,99	285	250	245,85	265,43	277,72	308	374	402,55	429,70	436,74	534	636
11-06-25	197,58	224,70	230,74	285	250	253,70	273,31	285,60	308	374	409,28	437,47	443,50	534	636
12-06-25	198,56	225,69	231,73	285	250	252,94	272,55	284,84	308	374	407,26	435,43	441,47	534	636
13-06-25	197,53	224,65	230,69	285	250	253,58	273,19	285,48	308	374	405,34	433,50	439,53	534	636
16-06-25	198,71	225,84	231,88	285	250	268,54	288,22	300,52	308	374	410,39	438,57	444,61	534	636
17-06-25	196,79	223,07	229,95	285	250	254,49	274,10	286,40	308	374	409,85	437,28	443,31	534	636
18-06-25	198,61	225,74	231,78	285	250	265,39	285,06	297,35	308	374	412,31	440,51	446,55	534	636
19-06-25	196,05	223,17	229,21	285	250	265,39	285,06	297,35	308	374	411,63	439,82	445,86	534	636
20-06-25	197,43	224,55	230,59	285	250	239,80	259,34	271,63	308	374	411,63	439,82	445,86	534	636
23-06-25	196,50	223,61	229,65	285	250	262,51	283,23	295,52	308	374	410,55	438,74	444,78	534	636
24-06-25	194,63	221,74	227,77	285	250	263,76	282,41	294,70	308	374	408,85	437,03	443,07	534	636
25-06-25	189,26	216,34	222,38	285	250	261,73	281,37	293,67	308	374	404,15	432,30	438,34	534	636
26-06-25	192,22	219,31	225,35	285	250	258,97	278,61	290,90	308	374	400,88	429,01	435,05	534	636
27-06-25	191,26	218,36	224,39	285	250	257,67	277,29	289,59	308	374	396,47	424,58	430,62	534	636
30-06-25	193,79	220,89	226,93	285	250	265,78	285,46	297,75	308	374	399,02	427,15	433,18	534	636
01-07-25	194,82	221,92	227,96	285	250	266,07	285,64	298,03	308	374	398,44	426,57	432,61	534	636
02-07-25	195,91	223,02	229,06	285	250	262,39	282,04	294,33	308	374	400,05	428,19	434,22	534	636
04-07-25	199,89	227,03	233,06	285	250	270,12	289,81	302,10	308	374	410,38	438,57	444,61	534	636
07-07-25	199,89	227,03	233,06	285	250	270,66	290,35	302,64	308	374	410,75	438,94	444,98	534	636
08-07-25	195,37	222,48	228,51	285	250	263,57	283,23	295,52	308	374	401,73	429,87	435,91	534	636
09-07-25	195,96	223,07	229,11	285	250	263,18	282,83	295,12	308	374	402,55	429,70	436,74	534	636
10-07-25	196,25	223,37	229,40	285	250	263,03	282,69	294,98	308	374	400,35	428,49	434,52	534	636
11-07-25	195,12	222,23	228,27	285	250	260,94	280,58	292,87	308	374	400,40	428,53	434,57	534	636
14-07-25	193,89	221,00	227,03	285	250	260,03	279,67	291,96	308	374	396,83	424,95	430,99	534	636
15-07-25	195,81	222,92	228,96	285	250	263,94	283,60	295,89	308	374	395,55	423,86	429,70	534	636
16-07-25	195,56	222,67	228,71	285	250	261,23	280,98	293,27	308	374	405,18	433,29	439,33	534	636
17-07-25	197,93	225,05	231,09	285	250	260,94	280,58	292,87	308	374	400,97	429,11	435,15	534	636
18-07-25	197,29	224,41	230,44	285	250	262,39	282,04	294,33	308	374	405,94	434,10	440,14	534	636
21-07-25	198,57	225,69	231,73	285	250	265,93	285,60	297,89	308	374	407,09	435,26	441,29	534	636
22-07-25	198,86	225,99	232,03	285	250	263,69	283,35	295,64	308	374	406,24	434,41	440,45	534	636
23-07-25	195,80	222,92	228,96	285	250	263,12	281,77	294,06	308	374	405,13	433,49	439,53	534	636
24-07-25	196,82	223,94	229,98	285	250	262,07	281,72	294,01	308	374	409,01	437,19	443,22	534	636
25-07-25	198,66	225,79	231,83	285	250	260,40	280,04	292,33	308	374	409,15	437,33	443,36	534	636
28-07-25	198,86	225,99	232,03	285	250	259,09	278,73	291,02	308	374	408,41	436,59	442,63	534	636
29-07-25	197,28	224,41	230,44	285	250	248,59	268,17	280,46	308	374	406,57	434,74	440,78	534	636
30-07-25	194,48	221,39	227,43	285	250	244,80	264,36	276,65	308	374	402,02	429,17	436,21	534	636
31-07-25	194,38	221,49	227,52	285	250	245,83	265,40	277,69	308	374	397,25	425,37	431,41	534	636
01-08-25	196,74	223,86	229,90	285	250	240,74	260,28	272,57	308	374	394,26	422,37	428,41	534	636
04-08-25	195,76	222,87	228,91	285	250	252,79	272,40	284,69	308	374	394,45	422,55	428,59	534	636
05-08-25	194,38	221,49	227,52	285	250	242,71	262,26	274,55	308	374	395,78	423,89	429,93	534	636
06-08-25	191,82	218,92	224,96	285	250	240,52	260,13	272,42	308	374	402,46	430,40	436,44	534	636
07-08-25	192,51	219,61	225,65	285	250	237,96	257,49	269,78	308	374	395,09	423,20	429,24	534	636
08-08-25	194,38	221,49	227,52	285	250	239,80	259,34	271,63	308	374	398,67	426,80	432,84	534	636
11-08-25	194,04	221,14	227,18	285	250	240,71	260,26	272,55	308	374	397,75	425,88	431,92	534	636
12-08-25	194,58	221,69	227,73	285	250	233,65	255,16	265,45	308	374	406,98	435,15	441,19	534	636
13-08-25	191,63	218,72	224,76	285	250	248,39	267,81	280,10	308	374	411,16	439,35	445,39	534	636
14-08-25	190,64	217,73	223,77	285	250	221,45	240,89	253,19	308	374	418,47	446,70	452,73		

Costos de Importación Precio FOB, CIF, CIF Pliso y CIF Techo 2024 - 2025															
Fecha	Maíz Amarillo					Maíz Blanco					Soya en Grano				
	Precio FOB	Precio CIF (Costa Pacífica)	Precio CIF (Costa Atlántica)	CIF Pliso (USD)	CIF Techo (USD)	Precio FOB	Precio CIF (Costa Pacífica)	Precio CIF (Costa Atlántica)	CIF Pliso (USD)	CIF Techo (USD)	Precio FOB	Precio CIF (Costa Pacífica)	Precio CIF (Costa Atlántica)	CIF Pliso (USD)	CIF Techo (USD)
15-10-25	197,09	224,21	230,25	285	250	238,37	257,91	270,20	308	374	401,57	429,71	435,75	534	636
16-10-25	198,96	226,09	232,12	285	250	243,62	263,17	275,47	308	374	399,59	427,72	433,76	534	636
17-10-25	199,89	227,03	233,07	285	250	245,44	265,00	277,30	308	374	400,65	428,79	434,82	534	636
20-10-25	200,04	227,18	233,21	285	250	244,92	264,49	276,78	308	374	402,25	430,40	436,44	534	636
21-10-25	201,32	228,46	234,50	285	250	243,22	262,78	275,07	308	374	408,73	436,91	442,95	534	636
22-10-25	200,49	227,62	233,66	285	250	241,89	261,44	273,74	308	374	412,45	440,65	446,69	534	636
23-10-25	201,72	228,86	234,90	285	250	242,31	261,86	274,16	308	374	413,83	442,03	448,07	534	636
24-10-25	202,70	229,85	235,89	285	250	244,28	263,84	276,13	308	374	415,67	443,88	449,92	534	636
27-10-25	202,40	229,55	235,58	285	250	245,04	264,61	276,90	308	374	415,85	444,06	450,10	534	636
28-10-25	204,12	231,28	237,32	285	250	247,80	267,38	279,67	308	374	423,66	451,91	457,95	534	636
29-10-25	205,85	233,01	239,05	285	250	248,22	267,80	280,09	308	374	430,04	458,33	464,37	534	636
30-10-25	207,67	234,84	240,88	285	250	249,00	268,59	280,88	308	374	436,98	465,30	471,33	534	636
31-10-25	206,93	234,10	240,14	285	250	247,01	266,59	278,88	308	374	439,00	467,33	473,37	534	636
03-11-25	206,09	233,26	239,29	285	250	253,33	272,94	285,23	308	374	444,51	472,87	478,90	534	636
04-11-25	206,63	233,80	239,84	285	250	256,07	275,69	287,98	308	374	448,18	476,56	482,60	534	636
05-11-25	206,64	233,80	239,84	285	250	255,16	274,77	287,06	308	374	452,41	480,81	486,85	534	636
06-11-25	207,91	235,09	241,12	285	250	256,61	276,23	288,52	308	374	451,45	479,84	485,88	534	636
07-11-25	207,37	234,54	240,58	285	250	255,67	275,29	287,58	308	374	448,64	477,02	483,06	534	636
10-11-25	206,19	233,36	239,40	285	250	255,82	275,44	287,73	308	374	449,24	477,62	483,66	534	636
11-11-25	205,99	233,16	239,20	285	250	263,55	283,20	295,50	308	374	451,77	480,16	486,20	534	636
12-11-25	207,32	234,49	240,53	285	250	264,36	284,02	296,31	308	374	455,49	483,90	489,94	534	636
13-11-25	207,96	235,14	241,17	285	250	269,84	289,54	301,83	308	374	456,82	485,24	491,28	534	636
14-11-25	209,59	236,77	242,81	285	250	273,26	292,97	305,26	308	374	460,45	488,89	494,92	534	636
18-11-25	208,31	235,49	241,52	285	250	273,39	293,10	305,39	308	374	464,40	492,86	498,89	534	636
19-11-25	207,27	234,45	240,48	285	250	277,72	297,45	309,74	308	374	467,43	495,90	501,94	534	636
20-11-25	205,78	232,94	238,98	285	250	271,42	291,12	303,41	308	374	464,26	492,72	498,76	534	636
21-11-25	205,26	232,42	238,45	285	250	270,12	289,81	302,10	308	374	461,74	490,18	496,22	534	636
24-11-25	205,06	232,22	238,26	285	250	271,44	291,14	303,43	308	374	462,19	490,64	496,68	534	636
25-11-25	204,71	231,87	237,91	285	250	270,78	290,47	302,77	308	374	461,87	490,32	496,35	534	636
26-11-25	204,67	231,82	237,86	285	250	270,66	290,35	302,64	308	374	462,15	490,59	496,63	534	636
27-11-25	208,56	235,73	241,77	285	250	273,93	293,64	305,93	308	374	463,85	492,30	498,34	534	636
28-11-25	208,95	236,13	242,17	285	250	273,93	293,64	305,93	308	374	463,85	492,30	498,34	534	636
01-12-25	209,69	236,87	242,91	285	250	272,87	292,58	304,87	308	374	465,00	493,46	499,49	534	636
02-12-25	210,52	237,71	243,75	285	250	269,06	288,74	301,04	308	374	463,57	492,03	498,06	534	636
03-12-25	211,02	238,21	244,24	285	250	274,99	294,70	306,99	308	374	462,98	491,43	497,46	534	636
04-12-25	210,03	237,22	243,26	285	250	276,41	296,14	308,43	308	374	422,74	450,99	457,03	534	636
05-12-25	210,96	238,15	244,19	285	250	278,90	298,64	310,93	308	374	420,67	448,91	454,95	534	636
08-12-25	211,51	238,70	244,74	285	250	278,51	298,24	310,53	308	374	418,52	446,74	452,78	534	636
09-12-25	211,41	238,60	244,64	285	250	278,26	297,99	310,28	308	374	416,40	444,62	450,66	534	636
10-12-25	212,10	239,29	245,33	285	250	277,72	297,45	309,74	308	374	427,38	455,65	461,69	534	636
11-12-25	212,54	239,74	245,77	285	250	276,14	295,87	308,16	308	374	425,49	453,75	459,79	534	636
12-12-25	211,90	239,10	245,13	285	250	276,14	295,87	308,16	308	374	428,40	456,68	462,71	534	636
15-12-25	210,62	237,81	243,85	285	250	274,99	294,70	306,99	308	374	411,99	440,19	446,22	534	636
16-12-25	210,62	237,81	243,85	285	250	279,83	299,57	311,87	308	374	408,27	436,45	442,49	534	636
17-12-25	211,95	239,15	245,18	285	250	278,53	298,26	310,56	308	374	406,71	434,88	440,92	534	636
18-12-25	208,95	236,13	242,17	285	250	279,71	299,45	311,74	308	374	406,16	434,33	440,36	534	636
19-12-25	210,52	237,71	243,75	285	250	280,50	300,24	312,53	308	374	402,67	430,82	436,85	534	636
22-12-25	211,01	238,20	244,24	285	250	276,14	295,87	308,16	308	374	352,21	380,10	386,14	534	636
23-12-25	211,65	238,85	244,88	285	250	280,74	300,49	312,78	308	374	402,94	431,09	437,13	534	636
24-12-25	212,49	239,69	245,73	285	250	280,89	300,64	312,93	308	374	402,62	430,77	436,81	534	636
26-12-25	213,18	240,38	246,42	285	250	282,32	302,07	314,36	308	374	404,78	432,94	438,98	534	636
29-12-25	212,98	240,18	246,22	285	250	278,53	298,26	310,56	308	374	403,95	432,11	438,14	534	636
30-12-25	211,46	238,65	244,69	285	250	275,50	295,22	307,51	308	374	402,25	430,40	436,44	534	636
31-12-25	212,05	239,24	245,28	285	250	272,87	292,58	304,87	308	374	403,49	431,65	437,68	534	636

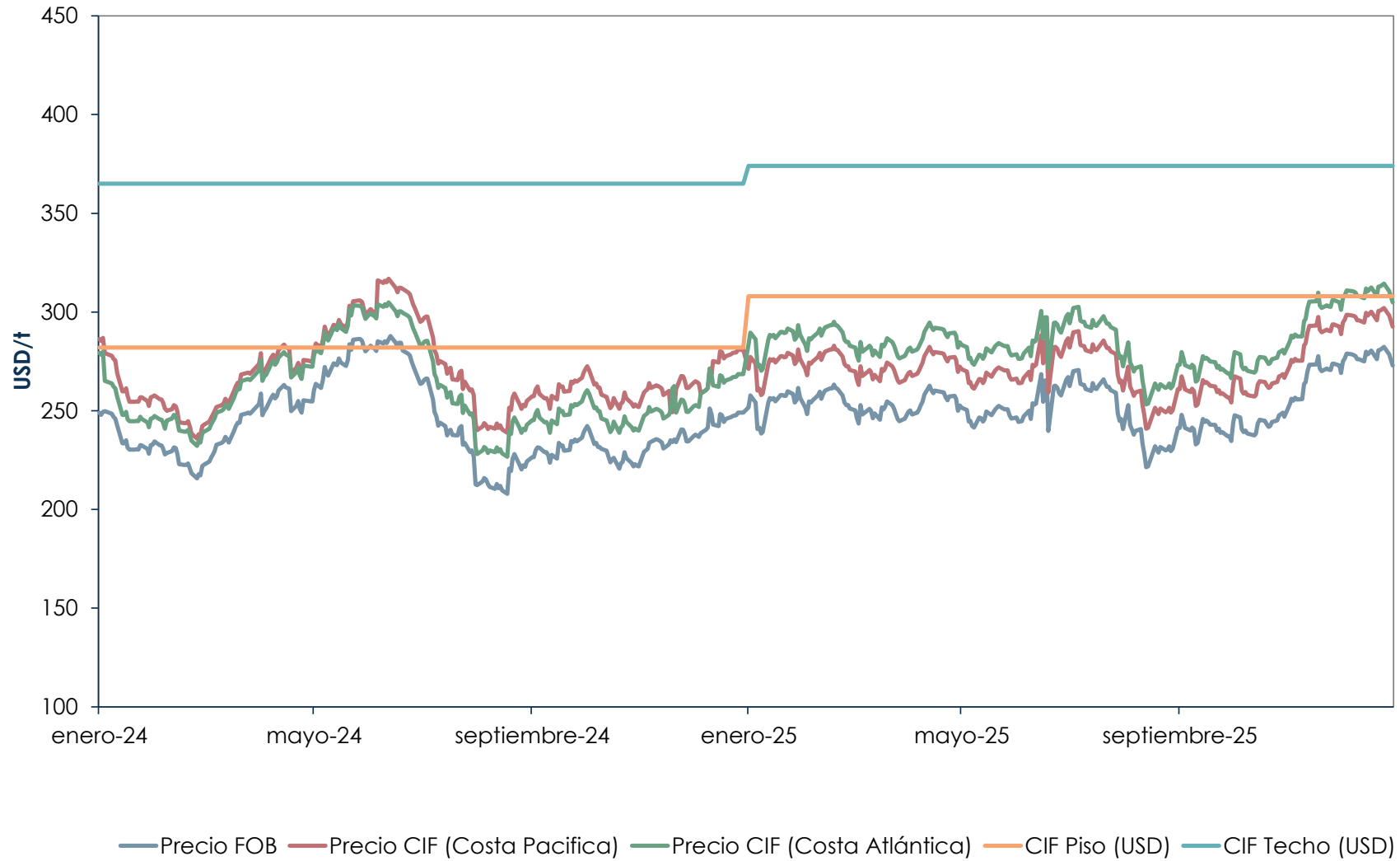
Fuente: Fenalce, 2025

Gráfico 36 - Maíz Amarillo Precio FOB, CIF, CIF Piso y CIF Techo



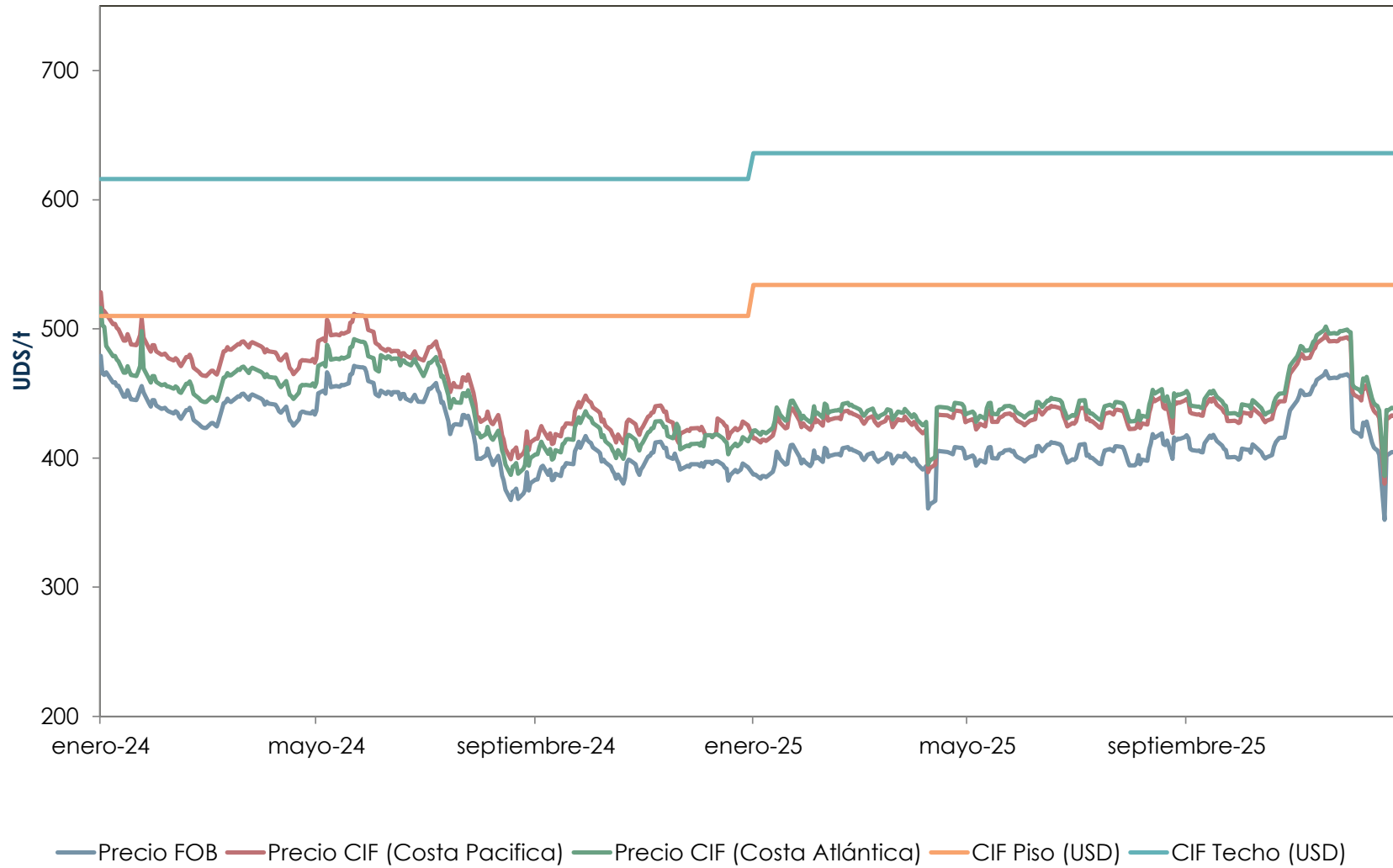
Fuente: CME Group, CAN, US. Grains Council

Gráfico 37 - Maíz Blanco Precio FOB, CIF, CIF Piso y CIF Techo



Fuente: CME Group, CAN, US. Grains Council

Gráfico 38 - Soya en Grano Precio FOB, CIF, CIF Piso y CIF Techo



Precios Nacionales Maíz  
2015 - 2025  
Pesos por Tonelada

Fecha	MAÍZ AMARILLO				MAÍZ BLANCO			
	Córdoba	Meta	Tolima	Valle del Cauca	Córdoba	Meta	Tolima	Valle del Cauca
ene-15	\$ 770.000	\$ 688.000	\$ 776.000	\$ 880.000	\$ 800.000	\$ 772.000	\$ 832.000	\$ 880.000
feb-15	\$ 750.000	\$ 672.000	\$ 685.000	\$ 875.000	\$ 765.000	\$ 740.000	\$ 765.000	\$ 810.000
mar-15	\$ 825.000	\$ 740.000	\$ 700.000	\$ 815.000	\$ 835.000	\$ 740.000	\$ 755.000	\$ 795.000
abr-15	\$ 890.000	\$ 752.000	\$ 750.000	\$ 805.000	\$ 925.000	\$ 752.000	\$ 805.000	\$ 790.000
may-15	\$ 950.000	\$ 680.000	\$ 765.000	\$ 840.000	\$ 1.000.000	\$ 840.000	\$ 810.000	\$ 915.000
jun-15	\$ 965.000	\$ 832.000	\$ 813.000	\$ 865.000	\$ 950.000	\$ 890.000	\$ 910.000	\$ 925.000
jul-15	\$ 875.000	\$ 816.000	\$ 800.000	\$ 1.000.000	\$ 950.000	\$ 940.000	\$ 965.000	\$ 1.000.000
ago-15	\$ 875.000	\$ 868.000	\$ 938.000	\$ 980.000	\$ 960.000	\$ 920.000	\$ 995.000	\$ 950.000
sep-15	\$ 735.000	\$ 908.000	\$ 810.000	\$ 975.000	\$ 740.000	\$ 940.000	\$ 995.000	\$ 930.000
oct-15	\$ 775.000	\$ 960.000	\$ 975.000	\$ 955.000	\$ 800.000	\$ 980.000	\$ 1.060.000	\$ 900.000
nov-15	\$ 800.000	\$ 972.000	\$ 925.000	\$ 1.030.000	\$ 800.000	\$ 1.000.000	\$ 1.023.000	\$ 900.000
dic-15	\$ 825.000	\$ 940.000	\$ 920.000	\$ 1.030.000	\$ 835.000	\$ 970.000	\$ 1.023.000	\$ 963.000
ene-16	\$ 900.000	\$ 720.000	\$ 750.000	\$ 990.000	\$ 800.000	\$ 858.000	\$ 850.000	\$ 925.000
feb-16	\$ 850.000	\$ 732.000	\$ 765.000	\$ 1.050.000	\$ 750.000	\$ 870.000	\$ 875.000	\$ 950.000
mar-16	\$ 950.000	\$ 800.000	\$ 820.000	\$ 875.000	\$ 965.000	\$ 880.000	\$ 975.000	\$ 950.000
abr-16	\$ 900.000	\$ 860.000	\$ 850.000	\$ 1.050.000	\$ 950.000	\$ 960.000	\$ 960.000	\$ 965.000
may-16	\$ 1.000.000	\$ 872.000	\$ 800.000	\$ 1.100.000	\$ 1.000.000	\$ 960.000	\$ 960.000	\$ 1.130.000
jun-16	\$ 1.050.000	\$ 856.000	\$ 900.000	\$ 1.100.000	\$ 990.000	\$ 940.000	\$ 990.000	\$ 1.140.000
jul-16	\$ 1.125.000	\$ 852.000	\$ 933.000	\$ 1.000.000	\$ 1.025.000	\$ 980.000	\$ 1.038.000	\$ 1.100.000
ago-16	\$ 650.000	\$ 720.000	\$ 845.000	\$ 945.000	\$ 710.000	\$ 880.000	\$ 880.000	\$ 940.000
sep-16	\$ 600.000	\$ 720.000	\$ 835.000	\$ 940.000	\$ 685.000	\$ 880.000	\$ 990.000	\$ 980.000
oct-16	\$ 685.000	\$ 756.000	\$ 903.000	\$ 960.000	\$ 775.000	\$ 880.000	\$ 990.000	\$ 920.000
nov-16	\$ 760.000	\$ 800.000	\$ 780.000	\$ 980.000	\$ 835.000	\$ 900.000	\$ 880.000	\$ 950.000
dic-16	\$ 750.000	\$ 752.000	\$ 780.000	\$ 1.050.000	\$ 900.000	\$ 920.000	\$ 890.000	\$ 1.050.000
ene-17	\$ 675.000	\$ 652.000	\$ 745.000	\$ 1.000.000	\$ 753.000	\$ 860.000	\$ 825.000	\$ 965.000
feb-17	\$ 640.000	\$ 576.000	\$ 605.000	\$ 725.000	\$ 725.000	\$ 800.000	\$ 790.000	\$ 850.000
mar-17	\$ 685.000	\$ 688.000	\$ 730.000	\$ 755.000	\$ 800.000	\$ 800.000	\$ 825.000	\$ 840.000
abr-17	\$ 800.000	\$ 736.000	\$ 750.000	\$ 835.000	\$ 850.000	\$ 800.000	\$ 835.000	\$ 910.000
may-17	\$ 800.000	\$ 765.000	\$ 710.000	\$ 885.000	\$ 850.000	\$ 800.000	\$ 900.000	\$ 950.000
jun-17	\$ 800.000	\$ 748.000	\$ 730.000	\$ 860.000	\$ 850.000	\$ 800.000	\$ 850.000	\$ 920.000
jul-17	\$ 775.000	\$ 800.000	\$ 770.000	\$ 850.000	\$ 725.000	\$ 800.000	\$ 770.000	\$ 800.000
ago-17	\$ 735.000	\$ 770.000	\$ 835.000	\$ 915.000	\$ 650.000	\$ 630.000	\$ 725.000	\$ 790.000
sep-17	\$ 750.000	\$ 900.000	\$ 850.000	\$ 1.000.000	\$ 600.000	\$ 600.000	\$ 720.000	\$ 800.000
oct-17	\$ 800.000	\$ 960.000	\$ 985.000	\$ 1.000.000	\$ 620.000	\$ 664.000	\$ 720.000	\$ 800.000
nov-17	\$ 900.000	\$ 928.000	\$ 970.000	\$ 1.050.000	\$ 700.000	\$ 640.000	\$ 720.000	\$ 810.000
dic-17	\$ 965.000	\$ 805.000	\$ 945.000	\$ 1.100.000	\$ 700.000	\$ 610.000	\$ 720.000	\$ 820.000
ene-18	\$ 875.000	\$ 665.000	\$ 715.000	\$ 875.000	\$ 650.000	\$ 670.000	\$ 685.000	\$ 725.000
feb-18	\$ 775.000	\$ 635.000	\$ 650.000	\$ 850.000	\$ 650.000	\$ 600.000	\$ 672.500	\$ 735.000
mar-18	\$ 825.000	\$ 709.000	\$ 705.000	\$ 860.000	\$ 660.000	\$ 620.000	\$ 675.000	\$ 735.000
abr-18	\$ 900.000	\$ 800.000	\$ 780.000	\$ 990.000	\$ 800.000	\$ 720.000	\$ 697.500	\$ 930.000
may-18	\$ 900.000	\$ 840.000	\$ 835.000	\$ 1.000.000	\$ 800.000	\$ 835.000	\$ 875.000	\$ 980.000
jun-18	\$ 950.000	\$ 840.000	\$ 850.000	\$ 975.000	\$ 875.000	\$ 850.000	\$ 920.000	\$ 940.000

**Precios Nacionales Maíz  
2015 - 2025  
Pesos por Tonelada**

Fecha	MAIZ AMARILLO				MAÍZ BLANCO			
	Córdoba	Meta	Tolima	Valle del Cauca	Córdoba	Meta	Tolima	Valle del Cauca
jul-18	\$ 1.000.000	\$ 740.000	\$ 745.000	\$ 865.000	\$ 900.000	\$ 850.000	\$ 950.000	\$ 940.000
ago-18	\$ 650.000	\$ 700.000	\$ 775.000	\$ 925.000	\$ 700.000	\$ 875.000	\$ 1.050.000	\$ 1.040.000
sep-18	\$ 650.000	\$ 790.000	\$ 770.000	\$ 900.000	\$ 875.000	\$ 950.000	\$ 1.050.000	\$ 1.025.000
oct-18	\$ 675.000	\$ 845.000	\$ 825.000	\$ 950.000	\$ 1.025.000	\$ 1.025.000	\$ 1.075.000	\$ 1.100.000
nov-18	\$ 775.000	\$ 800.000	\$ 805.000	\$ 950.000	\$ 1.050.000	\$ 1.100.000	\$ 1.005.000	\$ 1.175.000
dic-18	\$ 850.000	\$ 760.000	\$ 850.000	\$ 950.000	\$ 1.100.000	\$ 1.050.000	\$ 1.100.000	\$ 1.300.000
ene-19	\$ 825.000	\$ 705.000	\$ 740.000	\$ 890.000	\$ 925.000	\$ 920.000	\$ 945.000	\$ 1.000.000
feb-19	\$ 820.000	\$ 730.000	\$ 735.000	\$ 860.000	\$ 885.000	\$ 900.000	\$ 935.000	\$ 1.025.000
mar-19	\$ 875.000	\$ 825.000	\$ 740.000	\$ 950.000	\$ 900.000	\$ 950.000	\$ 920.000	\$ 1.075.000
abr-19	\$ 900.000	\$ 900.000	\$ 960.000	\$ 950.000	\$ 935.000	\$ 1.000.000	\$ 1.040.000	\$ 1.000.000
may-19	\$ 1.060.000	\$ 1.080.000	\$ 950.000	\$ 975.000	\$ 1.075.000	\$ 1.100.000	\$ 1.000.000	\$ 1.025.000
jun-19	\$ 1.125.000	\$ 1.215.000	\$ 1.025.000	\$ 965.000	\$ 1.150.000	\$ 1.075.000	\$ 1.150.000	\$ 1.100.000
jul-19	\$ 1.425.000	\$ 995.000	\$ 1.050.000	\$ 1.065.000	\$ 1.275.000	\$ 937.500	\$ 1.150.000	\$ 1.025.000
ago-19	\$ 835.000	\$ 920.000	\$ 980.000	\$ 1.025.000	\$ 870.000	\$ 900.000	\$ 1.000.000	\$ 1.000.000
sep-19	\$ 810.000	\$ 925.000	\$ 1.020.000	\$ 1.015.000	\$ 817.000	\$ 870.000	\$ 1.025.000	\$ 1.000.000
oct-19	\$ 835.000	\$ 965.000	\$ 1.050.000	\$ 970.000	\$ 835.000	\$ 925.000	\$ 1.050.000	\$ 1.050.000
nov-19	\$ 800.000	\$ 950.000	\$ 820.000	\$ 1.150.000	\$ 1.100.000	\$ 980.000	\$ 1.010.000	\$ 1.100.000
dic-19	\$ 850.000	\$ 785.000	\$ 850.000	\$ 1.000.000	\$ 1.100.000	\$ 875.000	\$ 1.100.000	\$ 1.050.000
ene-20	\$ 850.000	\$ 740.000	\$ 810.000	\$ 1.000.000	\$ 800.000	\$ 912.500	\$ 980.000	\$ 1.150.000
feb-20	\$ 850.000	\$ 765.000	\$ 765.000	\$ 990.000	\$ 800.000	\$ 900.000	\$ 890.000	\$ 990.000
mar-20	\$ 850.000	\$ 875.000	\$ 875.000	\$ 880.000	\$ 800.000	\$ 910.000	\$ 925.000	\$ 980.000
abr-20	\$ 1.150.000	\$ 1.000.000	\$ 905.000	\$ 1.075.000	\$ 1.100.000	\$ 1.025.000	\$ 950.000	\$ 990.000
may-20	\$ 1.100.000	\$ 940.000	\$ 930.000	\$ 1.100.000	\$ 1.100.000	\$ 1.000.000	\$ 1.050.000	\$ 1.150.000
jun-20	\$ 1.200.000	\$ 980.000	\$ 960.000	\$ 1.000.000	\$ 1.070.000	\$ 1.100.000	\$ 1.020.000	\$ 1.100.000
jul-20	\$ 1.050.000	\$ 910.000	\$ 930.000	\$ 1.100.000	\$ 1.000.000	\$ 950.000	\$ 930.000	\$ 1.200.000
ago-20	\$ 950.000	\$ 950.000	\$ 1.000.000	\$ 950.000	\$ 800.000	\$ 930.000	\$ 950.000	\$ 1.000.000
sep-20	\$ 900.000	\$ 980.000	\$ 1.000.000	\$ 1.075.000	\$ 790.000	\$ 955.000	\$ 930.000	\$ 990.000
oct-20	\$ 800.000	\$ 930.000	\$ 980.000	\$ 1.100.000	\$ 720.000	\$ 900.000	\$ 1.000.000	\$ 1.000.000
nov-20	\$ 1.000.000	\$ 1.030.000	\$ 1.000.000	\$ 1.110.000	\$ 890.000	\$ 925.000	\$ 950.000	\$ 1.100.000
dic-20	\$ 980.000	\$ 930.000	\$ 1.000.000	\$ 1.200.000	\$ 830.000	\$ 900.000	\$ 950.000	\$ 1.100.000
ene-21	\$ 1.000.000	\$ 1.040.000	\$ 950.000	\$ 1.050.000	\$ 850.000	\$ 830.000	\$ 1.050.000	\$ 1.170.000
feb-21	\$ 985.000	\$ 900.000	\$ 975.000	\$ 1.065.000	\$ 860.000	\$ 840.000	\$ 945.000	\$ 995.000
mar-21	\$ 1.000.000	\$ 1.060.000	\$ 960.000	\$ 1.000.000	\$ 900.000	\$ 880.000	\$ 940.000	\$ 1.100.000
abr-21	\$ 1.300.000	\$ 1.280.000	\$ 1.250.000	\$ 1.250.000	\$ 1.100.000	\$ 1.140.000	\$ 1.100.000	\$ 1.050.000
may-21	\$ 1.400.000	\$ 1.645.000	\$ 1.300.000	\$ 1.350.000	\$ 1.300.000	\$ 1.400.000	\$ 1.125.000	\$ 1.425.000
jun-21	\$ 1.400.000	\$ 1.800.000	\$ 1.350.000	\$ 1.200.000	\$ 1.300.000	\$ 1.260.000	\$ 1.150.000	\$ 1.250.000
jul-21	\$ 1.300.000	\$ 1.400.000	\$ 1.250.000	\$ 1.250.000	\$ 1.350.000	\$ 1.321.250	\$ 1.400.000	\$ 1.150.000
ago-21	\$ 950.000	\$ 1.200.000	\$ 1.350.000	\$ 1.450.000	\$ 1.000.000	\$ 1.300.000	\$ 1.400.000	\$ 1.350.000
sep-21	\$ 1.087.500	\$ 2.000.000	\$ 1.350.000	\$ 1.350.000	\$ 1.463.350	\$ 1.200.000	\$ 1.470.000	\$ 1.450.000
oct-21	\$ 1.225.000	\$ 1.615.000	\$ 1.375.000	\$ 1.450.000	\$ 1.525.000	\$ 1.425.000	\$ 1.650.000	\$ 1.500.000
nov-21	\$ 1.325.000	\$ 1.230.000	\$ 1.450.000	\$ 1.300.000	\$ 1.525.000	\$ 1.650.000	\$ 1.500.000	\$ 1.350.000
dic-21	\$ 1.375.000	\$ 1.300.000	\$ 1.425.000	\$ 1.375.000	\$ 1.625.000	\$ 1.675.000	\$ 1.550.000	\$ 1.350.000
ene-22	\$ 1.425.000	\$ 1.275.000	\$ 1.425.000	\$ 1.300.000	\$ 1.575.000	\$ 1.625.000	\$ 1.650.000	\$ 1.350.000
feb-22	\$ 1.400.000	\$ 1.282.500	\$ 1.290.000	\$ 1.400.000	\$ 1.475.000	\$ 1.525.000	\$ 1.350.000	\$ 1.320.000
mar-22	\$ 1.575.000	\$ 1.338.333	\$ 1.572.484	\$ 1.450.000	\$ 1.500.000	\$ 1.538.333	\$ 2.164.333	\$ 1.400.000
abr-22	\$ 1.850.000	\$ 1.775.000	\$ 1.564.581	\$ 1.742.727	\$ 1.800.000	\$ 1.600.000	\$ 1.875.000	\$ 1.766.087
may-22	\$ 1.750.000	\$ 1.800.000	\$ 1.585.344	\$ 1.824.000	\$ 1.853.182	\$ 1.900.000	\$ 2.012.769	\$ 1.843.055
jun-22	\$ 1.650.000	\$ 1.800.000	\$ 1.894.907	\$ 1.907.273	\$ 1.761.032	\$ 1.850.000	\$ 1.850.000	\$ 1.860.900
jul-22	\$ 1.300.000	\$ 1.662.500	\$ 1.750.000	\$ 1.757.250	\$ 1.400.000	\$ 1.737.500	\$ 1.800.000	\$ 1.825.062
ago-22	\$ 1.300.000	\$ 1.525.000	\$ 1.650.000	\$ 1.850.000	\$ 1.500.000	\$ 1.650.000	\$ 1.750.000	\$ 1.650.000
sep-22	\$ 1.300.000	\$ 1.515.000	\$ 1.700.000	\$ 1.800.000	\$ 1.300.000	\$ 1.653.333	\$ 1.800.000	\$ 1.750.000
oct-22	\$ 1.300.000	\$ 1.716.667	\$ 1.735.000	\$ 1.800.000	\$ 1.800.000	\$ 1.916.667	\$ 2.250.000	\$ 2.100.000
nov-22	\$ 1.700.000	\$ 1.680.000	\$ 1.725.000	\$ 1.765.000	\$ 2.100.000	\$ 2.041.667	\$ 2.240.000	\$ 2.140.000
dic-22	\$ 1.700.000	\$ 1.671.667	\$ 1.665.000	\$ 1.902.892	\$ 2.100.000	\$ 1.953.333	\$ 1.800.000	\$ 1.979.583

**Precios Nacionales Maíz  
2015 - 2025  
Pesos por Tonelada**

Fecha	MAÍZ AMARILLO				MAÍZ BLANCO			
	Córdoba	Meta	Tolima	Valle del Cauca	Córdoba	Meta	Tolima	Valle del Cauca
ene-23	\$ 1.600.000	\$ 1.562.500	\$ 1.650.000	\$ 1.655.000	\$ 1.800.000	\$ 1.850.000	\$ 2.050.000	\$ 1.990.000
feb-23	\$ 1.600.000	\$ 1.557.500	\$ 1.600.000	\$ 1.700.000	\$ 1.800.000	\$ 1.775.000	\$ 1.850.000	\$ 1.975.000
mar-23	\$ 1.650.000	\$ 1.600.000	\$ 1.600.000	\$ 1.740.000	\$ 1.775.000	\$ 1.800.000	\$ 1.900.000	\$ 1.975.000
abr-23	\$ 1.500.000	\$ 1.600.000	\$ 1.600.000	\$ 1.780.000	\$ 1.700.000	\$ 1.750.000	\$ 1.900.000	\$ 1.960.000
may-23	\$ 1.600.000	\$ 1.600.000	\$ 1.550.000	\$ 1.710.000	\$ 1.700.000	\$ 1.750.000	\$ 1.975.000	\$ 1.943.333
jun-23	\$ 1.600.000	\$ 1.441.667	\$ 1.575.000	\$ 1.800.000	\$ 1.840.000	\$ 1.630.000	\$ 1.950.000	\$ 1.750.000
jul-23	\$ 1.650.000	\$ 1.305.000	\$ 1.500.000	\$ 1.425.000	\$ 1.750.000	\$ 1.450.000	\$ 1.700.000	\$ 1.550.000
ago-23	\$ 1.250.000	\$ 1.250.000	\$ 1.440.000	\$ 1.575.000	\$ 1.320.000	\$ 1.300.000	\$ 1.300.000	\$ 1.525.000
sep-23	\$ 1.100.000	\$ 1.175.000	\$ 1.400.000	\$ 1.450.000	\$ 1.100.000	\$ 1.270.000	\$ 1.450.000	\$ 1.500.000
oct-23	\$ 1.300.000	\$ 1.175.000	\$ 1.350.000	\$ 1.450.000	\$ 1.280.000	\$ 1.275.000	\$ 1.450.000	\$ 1.400.000
nov-23	\$ 1.075.000	\$ 1.200.000	\$ 1.325.000	\$ 1.380.000	\$ 1.075.000	\$ 1.240.000	\$ 1.300.000	\$ 1.320.000
dic-23	\$ 1.350.000	\$ 1.230.000	\$ 1.300.000	\$ 1.350.000	\$ 1.050.000	\$ 1.100.000	\$ 1.250.000	\$ 1.300.000
ene-24	\$ 1.400.000	\$ 1.120.000	\$ 1.200.000	\$ 1.350.000	\$ 1.080.000	\$ 1.050.000	\$ 1.125.000	\$ 1.225.000
feb-24	\$ 1.375.000	\$ 991.667	\$ 1.150.000	\$ 1.200.000	\$ 1.025.000	\$ 891.250	\$ 1.100.000	\$ 1.200.000
mar-24	\$ 1.350.000	\$ 1.075.000	\$ 1.150.000	\$ 1.250.000	\$ 1.040.000	\$ 1.025.000	\$ 1.050.000	\$ 1.200.000
abr-24	\$ 1.350.000	\$ 1.103.333	\$ 1.133.333	\$ 1.240.000	\$ 1.250.000	\$ 1.111.667	\$ 1.216.667	\$ 1.225.000
may-24	\$ 1.280.000	\$ 1.300.000	\$ 1.375.000	\$ 1.150.000	\$ 1.400.000	\$ 1.384.833	\$ 1.400.000	\$ 1.250.000
jun-24	\$ 1.350.000	\$ 1.500.000	\$ 1.625.000	\$ 1.650.000	\$ 1.265.000	\$ 1.550.000	\$ 1.525.000	\$ 1.600.000
jul-24	\$ 1.450.000	\$ 1.405.000	\$ 1.550.000	\$ 1.625.000	\$ 1.340.000	\$ 1.525.000	\$ 1.530.000	\$ 1.625.000
ago-24	\$ 1.550.000	\$ 1.485.000	\$ 1.700.000	\$ 1.675.000	\$ 1.450.000	\$ 1.462.500	\$ 1.800.000	\$ 1.650.000
sep-24	\$ 1.750.000	\$ 1.546.667	\$ 1.700.000	\$ 1.700.000	\$ 1.625.000	\$ 1.649.167	\$ 1.800.000	\$ 1.710.000
oct-24	\$ 1.650.000	\$ 1.525.000	\$ 1.665.000	\$ 1.735.000	\$ 1.600.000	\$ 1.602.500	\$ 1.800.000	\$ 1.775.000
nov-24	\$ 1.650.000	\$ 1.534.167	\$ 1.660.000	\$ 1.750.000	\$ 1.600.000	\$ 1.591.667	\$ 1.750.000	\$ 1.800.000
dic-24	\$ 1.550.000	\$ 1.475.000	\$ 1.600.000	\$ 1.750.000	\$ 1.500.000	\$ 1.450.000	\$ 1.700.000	\$ 1.800.000
ene-25	\$ 1.550.000	\$ 1.110.000	\$ 1.320.000	\$ 1.500.000	\$ 1.485.000	\$ 1.343.750	\$ 1.550.000	\$ 1.683.333
feb-25	\$ 1.533.333	\$ 1.216.000	\$ 1.320.000	\$ 1.450.000	\$ 1.480.000	\$ 1.383.000	\$ 1.510.000	\$ 1.550.000
mar-25	\$ 1.533.333	\$ 1.220.000	\$ 1.290.000	\$ 1.450.000	\$ 1.470.000	\$ 1.362.500	\$ 1.465.000	\$ 1.586.667
abr-25	\$ 1.550.000	\$ 1.200.000	\$ 1.333.333	\$ 1.500.000	\$ 1.475.000	\$ 1.316.667	\$ 1.473.333	\$ 1.565.000
may-25	\$ 1.550.000	\$ 1.212.500	\$ 1.350.000	\$ 1.500.000	\$ 1.420.000	\$ 1.354.167	\$ 1.600.000	\$ 1.650.000
jun-25	\$ 1.550.000	\$ 1.236.677	\$ 1.350.000	\$ 1.500.000	\$ 1.450.000	\$ 1.525.000	\$ 1.643.333	\$ 1.780.000
jul-25	\$ 1.550.000	\$ 1.222.500	\$ 1.350.000	\$ 1.500.000	\$ 1.500.000	\$ 1.468.750	\$ 1.680.000	\$ 1.780.000
ago-25	\$ 1.550.000	\$ 1.146.250	\$ 1.200.000	\$ 1.466.667	\$ 1.500.000	\$ 1.481.250	\$ 1.550.000	\$ 1.590.000
sep-25	\$ 1.500.000	\$ 1.460.000	\$ 1.300.000	\$ 1.475.000	\$ 1.350.000	\$ 1.385.500	\$ 1.550.000	\$ 1.550.000
oct-25	\$ 1.525.000	\$ 1.244.250	\$ 1.455.000	\$ 1.516.667	\$ 1.375.000	\$ 1.408.333	\$ 1.650.000	\$ 1.483.333
nov-25	\$ 1.550.000	\$ 1.383.333	\$ 1.600.000	\$ 1.500.000	\$ 1.400.000	\$ 1.416.667	\$ 1.650.000	\$ 1.650.000
dic-25	\$ 1.550.000	\$ 1.255.000	\$ 1.590.000	\$ 1.626.667	\$ 1.380.000	\$ 1.395.000	\$ 1.650.000	\$ 1.666.667

Fuente: FENALCE - Ingenieros Regionales, 2025

**Precios Nacionales Cereales Menores  
2015 - 2025  
Pesos por Tonelada**

Fecha	TRIGO			SORGO			CEBADA				AVENA	
	Boyacá	Nariño	Promedio Nacional	Promedio Nacional	Tolima	Cesar Norte	Boyacá	Cundinamarca	Nariño	Promedio nacional	Boyacá	
ene-15			\$	665.000		\$ 665.000		\$			780.000	
feb-15			\$	650.000		\$ 650.000		\$			787.500	
mar-15			\$	665.000		\$ 665.000		\$			806.000	
abr-15			\$	665.000		\$ 665.000		\$			806.000	
may-15			\$	675.000		\$ 675.000		\$			806.000	
jun-15			\$	650.000				\$			806.000	
jul-15			\$	650.000				\$			806.000	
ago-15			\$	690.000				\$			806.000	
sep-15			\$	650.000				\$			806.000	
oct-15			\$	650.000				\$			806.000	
nov-15			\$	650.000				\$			806.000	
dic-15			\$	650.000				\$			806.000	
ene-16			\$	650.000				\$			806.000	
feb-16			\$	650.000				\$			806.000	
mar-16			\$	650.000				\$			853.000	
abr-16			\$	650.000				\$			900.000	
may-16			\$	650.000				\$			900.000	
jun-16			\$	700.000				\$			900.000	
jul-16			\$	700.000				\$			900.000	
ago-16			\$	700.000				\$			900.000	
sep-16			\$	700.000				\$			900.000	
oct-16			\$	700.000				\$			900.000	
nov-16			\$	700.000				\$			900.000	
dic-16			\$	700.000				\$			900.000	
ene-17			\$	607.500	\$ 515.000			\$			900.000	
feb-17			\$	587.500	\$ 475.000			\$			900.000	
mar-17			\$	610.000	\$ 520.000			\$			900.000	
abr-17			\$	627.500	\$ 555.000			\$			900.000	
may-17			\$	640.000	\$ 580.000			\$			900.000	
jun-17			\$	627.500	\$ 555.000			\$			900.000	
jul-17			\$	632.500	\$ 565.000			\$			900.000	
ago-17			\$	640.000	\$ 580.000			\$			900.000	
sep-17			\$	635.000	\$ 570.000			\$			900.000	
oct-17			\$	622.500	\$ 570.000			\$			900.000	
nov-17			\$	610.000	\$ 570.000			\$			900.000	
dic-17			\$	650.000	\$ 600.000			\$			900.000	
ene-18			\$	625.000	\$ 600.000			\$			900.000	
feb-18			\$	595.000	\$ 540.000			\$			900.000	
mar-18			\$	590.000	\$ 530.000			\$			900.000	
abr-18			\$	607.500	\$ 565.000			\$			900.000	
may-18			\$	660.000	\$ 670.000			\$			850.000	
jun-18			\$	650.000	\$ 650.000			\$			850.000	
jul-18			\$	625.000	\$ 600.000			\$			850.000	
ago-18			\$	637.500	\$ 600.000			\$			850.000	
sep-18			\$	650.000	\$ 600.000			\$			850.000	
oct-18			\$	650.000	\$ 600.000			\$			820.000	
nov-18			\$	700.000	\$ 700.000			\$			820.000	
dic-18			\$	700.000	\$ 700.000			\$			820.000	
ene-19			\$	737.500	\$ 675.000			\$			820.000	
feb-19			\$	675.000	\$ 675.000			\$			820.000	
mar-19			\$	675.000	\$ 650.000			\$			820.000	
abr-19								\$			820.000	
may-19								\$			820.000	
jun-19			\$	800.000	\$ 800.000			\$			820.000	
jul-19								\$			820.000	
ago-19								\$			870.000	
sep-19			\$	700.000				\$			870.000	
oct-19			\$	700.000				\$			870.000	
nov-19			\$	700.000	\$ 700.000			\$			870.000	
dic-19			\$	700.000	\$ 700.000			\$			870.000	

**Precios Nacionales Cereales Menores  
2015 - 2025  
Pesos por Tonelada**

Fecha	TRIGO			SORGO			CEBADA				AVENA
	Boyacá	Nariño	Promedio Nacional	Promedio Nacional	Tolima	Cesar Norte	Boyacá	Cundinamarca	Nariño	Promedio nacional	Boyacá
ene-20				\$ 785.000	\$ 770.000				\$ 961.000		961.000
feb-20		\$ 1.056.500	\$ 1.056.500	\$ 750.000	\$ 750.000			\$ 870.000	\$ 976.500		923.250
mar-20		\$ 1.100.000	\$ 1.100.000	\$ 750.000	\$ 750.000			\$ 870.000	\$ 1.076.000		973.000
abr-20	\$ 1.200.000	\$ 1.100.000	\$ 1.150.000	\$ 750.000	\$ 750.000		\$ 1.120.000	\$ 870.000	\$ 1.000.000		935.000
may-20	\$ 1.334.000	\$ 1.100.000	\$ 1.217.000	\$ 906.667	\$ 850.000		\$ 1.200.000	\$ 915.000	\$ 1.153.000		1.090.000
jun-20	\$ 1.267.000	\$ 1.100.000	\$ 1.100.000	\$ 800.000	\$ 800.000		\$ 1.200.000	\$ 915.000	\$ 1.038.000		976.500
jul-20	\$ 1.500.000	\$ 607.000	\$ 1.357.000	\$ 1.520.000	\$ 1.520.000		\$ 1.500.000	\$ 915.000	\$ 1.285.000		1.233.333
ago-20	\$ 1.467.000	\$ 1.071.000	\$ 1.269.000	\$ 800.000	\$ 800.000		\$ 1.500.000	\$ 915.000	\$ 1.178.000		1.197.667
sep-20	\$ 1.134.000	\$ 1.000.000	\$ 1.000.000	\$ 850.000	\$ 850.000		\$ 1.200.000	\$ 915.000	\$ 1.153.000		1.034.000
oct-20	\$ 1.067.000	\$ 1.039.000	\$ 1.053.000	\$ 850.000	\$ 850.000		\$ 1.160.000	\$ 915.000	\$ 1.191.500		1.088.833
nov-20	\$ 1.083.500	\$ 1.020.000	\$ 1.051.750	\$ 750.000	\$ 750.000		\$ 1.200.000	\$ 921.000	\$ 1.230.000		1.117.000
dic-20	\$ 1.067.000	\$ 1.050.000	\$ 1.067.000	\$ 850.000	\$ 850.000		\$ 1.200.000	\$ 925.000	\$ 1.230.000		1.118.333
ene-21	\$ 1.220.000	\$ 1.076.000	\$ 1.138.000	\$ 800.000	\$ 800.000		\$ 1.440.000	\$ 918.200	\$ 1.230.000		1.335.000
feb-21	\$ 1.133.000	\$ 1.226.500	\$ 1.179.750	\$ 850.000	\$ 850.000		\$ 1.200.000	\$ 915.000	\$ 1.230.000		1.115.000
mar-21	\$ 1.098.500	\$ 1.215.000	\$ 1.156.750	\$ 825.000	\$ 825.000		\$ 1.200.000	\$ 915.000	\$ 1.307.000		1.140.667
abr-21	\$ 1.300.000	\$ 1.142.000	\$ 1.221.000	\$ 900.000	\$ 900.000		\$ 1.360.000	\$ 915.000	\$ 1.230.000		1.168.333
may-21	\$ 1.300.000	\$ 1.142.000	\$ 1.221.000	\$ 900.000	\$ 900.000		\$ 1.360.000	\$ 915.000	\$ 1.230.000		1.168.333
jun-21	\$ 1.450.000	\$ 1.303.000	\$ 1.376.500	\$ 1.037.500	\$ 1.037.500		\$ 1.225.000	\$ 915.000	\$ 1.203.000		1.114.333
jul-21	\$ 1.296.500	\$ 1.650.000	\$ 1.473.250	\$ 1.150.000	\$ 1.150.000		\$ 1.200.000	\$ 915.000	\$ 1.380.000		1.165.000
ago-21	\$ 1.350.000	\$ 1.571.000	\$ 1.571.000	\$ 1.250.000	\$ 1.250.000		\$ 1.300.000	\$ 915.000	\$ 1.384.000		1.149.500
sep-21	\$ 1.300.000	\$ 1.642.000	\$ 1.471.000	\$ 1.250.000	\$ 1.250.000		\$ 1.150.000	\$ 915.000	\$ 1.230.000		1.098.333
oct-21	\$ 1.533.000	\$ 1.813.750	\$ 1.673.375	\$ 1.150.000	\$ 1.150.000		\$ 1.320.000	\$ 915.000	\$ 1.268.500		1.167.833
nov-21	\$ 1.600.000	\$ 1.926.667	\$ 1.796.000	\$ 1.050.000	\$ 1.050.000		\$ 1.410.000	\$ 915.000	\$ 1.230.000		1.320.000
dic-21	\$ 1.635.000	\$ 1.819.667	\$ 1.745.800	\$ 1.175.000	\$ 1.175.000		\$ 1.550.000	\$ 915.000	\$ 1.215.000		1.382.500
ene-22	\$ 1.770.000	\$ 1.864.000	\$ 1.840.500	\$ 833.333	\$ 1.100.000	\$ 300.000	\$ 1.600.000	\$ 915.000	\$ 1.412.500		1.395.000
feb-22	\$ 1.833.000	\$ 1.800.000	\$ 1.822.000	\$ 1.175.000	\$ 1.000.000	\$ 1.350.000	\$ 1.600.000	\$ 915.000	\$ 1.384.000		1.528.000
mar-22	\$ 2.230.000	\$ 1.800.000	\$ 1.972.000	\$ 1.500.000	\$ 1.050.000	\$ 1.500.000	\$ 1.760.000	\$ 1.300.000	\$ 1.384.000		1.495.333
abr-22	\$ 2.200.000	\$ 1.843.500	\$ 2.021.750	\$ 1.450.000	\$ 1.050.000	\$ 1.180.000	\$ 1.850.000	\$ 1.107.500	\$ 1.430.500		1.640.250
may-22	\$ 2.275.000	\$ 1.950.000	\$ 2.112.500	\$ 1.400.000	\$ 1.070.833	\$ 1.400.000	\$ 1.820.000	\$ 1.030.500	\$ 1.411.500		1.615.750
jun-22	\$ 2.350.000	\$ 2.100.000	\$ 2.200.000	\$ 1.350.000	\$ 1.350.000	\$ 1.350.000	\$ 1.340.000	\$ 1.088.250	\$ 1.465.000		1.402.500
jul-22	\$ 2.340.000	\$ 2.066.667	\$ 2.176.000	\$ 1.350.000	\$ 1.350.000	\$ 1.350.000	\$ 2.215.000	\$ 915.000	\$ 1.646.000		1.592.000
ago-22	\$ 1.946.500	\$ 1.920.000	\$ 1.930.600	\$ 1.200.000	\$ 1.200.000	\$ 1.200.000	\$ 1.760.000	\$ 1.300.000	\$ 1.595.000		1.551.667
sep-22	\$ 2.044.333	\$ 2.052.500	\$ 2.049.000	\$ 1.266.667	\$ 1.250.000	\$ 1.250.000	\$ 1.786.667	\$ 1.300.000	\$ 1.492.000		1.563.429
oct-22	\$ 2.133.000	\$ 1.980.000	\$ 2.031.000	\$ 1.275.000	\$ 1.283.333	\$ 1.283.333	\$ 2.120.000	\$ 1.300.000	\$ 1.615.000		1.754.000
nov-22	\$ 2.025.000	\$ 1.980.000	\$ 1.995.000	\$ 1.288.000	\$ 1.400.000	\$ 1.400.000	\$ 2.160.000	\$ 1.300.000	\$ 1.691.000		1.800.400
dic-22	\$ 2.000.000	\$ 1.890.000	\$ 1.926.667	\$ 1.300.000	\$ 1.300.000	\$ 1.300.000	\$ 2.200.000	\$ 1.300.000	\$ 1.709.500		1.823.800
ene-23	\$ 2.000.000	\$ 1.912.500	\$ 1.941.667	\$ 1.212.500	\$ 1.150.000	\$ 1.150.000	\$ 2.160.000	\$ 1.300.000	\$ 2.000.000		1.820.000
feb-23	\$ 2.091.500	\$ 1.816.667	\$ 1.926.600	\$ 1.050.000	\$ 1.050.000	\$ 1.050.000	\$ 2.325.000	\$ 2.000.000	\$ 2.150.000		2.190.000
mar-23	\$ 2.150.000	\$ 1.742.500	\$ 2.117.000	\$ 1.175.000	\$ 1.175.000	\$ 1.175.000	\$ 2.400.000	\$ 4.200.000	\$ 2.200.000		2.680.000
abr-23	\$ 2.200.000	\$ 1.800.000	\$ 2.080.000	\$ 1.300.000	\$ 1.300.000	\$ 1.300.000	\$ 2.400.000	\$ 3.800.000	\$ 2.200.000		2.600.000
may-23	\$ 2.200.000	\$ 1.825.000	\$ 2.150.000	\$ 1.116.667	\$ 1.100.000	\$ 1.100.000	\$ 2.400.000	\$ 4.000.000	\$ 2.255.000		2.662.000
jun-23	\$ 2.200.000	\$ 1.750.000	\$ 2.220.000	\$ 1.100.000	\$ 1.100.000	\$ 1.100.000	\$ 2.400.000	\$ 4.500.000	\$ 2.200.000		2.740.000
jul-23	\$ 1.850.000	\$ 1.700.000	\$ 2.100.000	\$ 1.662.500	\$ 1.662.500	\$ 1.662.500	\$ 2.320.000	\$ 4.500.000	\$ 2.000.000		2.628.000
ago-23	\$ 1.800.000	\$ 1.755.000	\$ 1.822.000	\$ 1.316.667	\$ 1.316.667	\$ 1.316.667	\$ 2.240.000	\$ 4.100.000	\$ 1.900.000		2.476.000
sep-23	\$ 1.600.000	\$ 1.645.500	\$ 1.622.750	\$ 1.550.000	\$ 1.550.000	\$ 1.550.000	\$ 2.320.000	\$ 4.100.000	\$ 1.695.000		2.007.500
oct-23	\$ 1.800.000	\$ 1.500.000	\$ 1.650.000	\$ 1.375.000	\$ 1.225.000	\$ 1.225.000	\$ 2.400.000	\$ 4.100.000	\$ 1.538.000		2.112.667
nov-23	\$ 1.700.000	\$ 1.500.000	\$ 1.600.000	\$ 1.416.667	\$ 1.225.000	\$ 1.225.000	\$ 2.400.000	\$ 4.100.000	\$ 1.634.500		2.017.250
dic-23	\$ 1.700.000	\$ 1.450.000	\$ 1.575.000	\$ 1.350.000	\$ 1.125.000	\$ 1.125.000	\$ 2.400.000	\$ 4.100.000	\$ 1.710.000		2.055.000
ene-24	\$ 1.300.000	\$ 1.494.000	\$ 1.397.000	\$ 1.190.000	\$ 1.080.000	\$ 1.080.000	\$ 1.970.000	\$ 4.100.000	\$ 1.840.000		1.905.000
feb-24	\$ 1.600.000	\$ 1.455.000	\$ 1.527.500	\$ 962.857	\$ 990.000	\$ 990.000	\$ 1.950.000	\$ 4.100.000	\$ 1.848.000		1.899.000
mar-24	\$ 1.600.000	\$ 1.500.000	\$ 1.620.000	\$ 775.000	\$ 950.000	\$ 950.000	\$ 2.000.000	\$ 1.900.000	\$ 1.769.000		1.887.600
abr-24	\$ 1.600.000	\$ 1.550.000	\$ 1.530.000	\$ 1.100.000	\$ 900.000	\$ 900.000	\$ 2.125.000	\$ 1.550.000	\$ 1.739.000		1.855.600
may-24	\$ 1.500.000	\$ 1.585.000	\$ 1.604.000	\$ 1.400.000	\$ 1.400.000	\$ 1.400.000	\$ 2.150.000	\$ 2.000.000	\$ 1.769.000		1.967.600

**Precios Nacionales Cereales Menores  
2015 - 2025  
Pesos por Tonelada**

Fecha	TRIGO			SORGO			CEBADA				AVENA
	Boyacá	Nariño	Promedio Nacional	Promedio Nacional	Tolima	Cesar Norte	Boyacá	Cundinamarca	Nariño	Promedio nacional	Boyacá
jun-24	\$ 1.550.000	\$ 1.600.000	\$ 1.600.000	\$ 1.237.500		\$ 1.000.000	\$ 2.150.000	\$ 1.850.000	\$ 1.760.000	\$ 1.977.500	\$ 2.640.000
jul-24	\$ 1.600.000	\$ 1.666.667	\$ 1.708.333	\$ 1.328.571	\$ 1.300.000	\$ 800.000	\$ 2.150.000	\$ 2.100.000	\$ 1.735.667	\$ 1.934.500	\$ 2.380.000
ago-24	\$ 1.575.000	\$ 1.655.000	\$ 1.712.000	\$ 1.300.000			\$ 1.520.000	\$ 3.250.000	\$ 1.700.000	\$ 1.938.000	\$ 2.066.667
sep-24	\$ 1.400.000	\$ 1.650.000	\$ 1.620.000	\$ 1.221.429	\$ 1.375.000		\$ 1.380.000	\$ 2.100.000	\$ 1.700.000	\$ 1.652.000	\$ 1.660.000
oct-24	\$ 1.350.000	\$ 1.700.000	\$ 1.580.000	\$ 1.437.500	\$ 1.400.000		\$ 1.360.000	\$ 1.900.000	\$ 1.695.000	\$ 1.602.000	\$ 1.803.333
nov-24	\$ 1.491.500	\$ 1.681.000	\$ 1.669.000	\$ 1.425.000			\$ 1.550.000	\$ 1.950.000	\$ 1.675.000	\$ 1.680.000	\$ 1.893.333
dic-24	\$ 1.533.000	\$ 1.740.500	\$ 1.636.750	\$ 1.000.000			\$ 1.700.000	\$ 1.950.000	\$ 1.700.000	\$ 1.783.333	\$ 1.870.000
ene-25	\$ 1.483.500	\$ 1.742.000	\$ 1.690.200	\$ 1.235.714	\$ 1.225.000		\$ 1.760.000	\$ 2.000.000	\$ 1.808.000	\$ 1.827.200	\$ 1.900.000
feb-25	\$ 1.530.000	\$ 1.875.000	\$ 1.758.000	\$ 1.257.778	\$ 1.200.000		\$ 1.760.000	\$ 2.250.000	\$ 1.845.000	\$ 1.892.000	\$ 1.805.000
mar-25	\$ 1.600.000	\$ 1.850.000	\$ 1.740.000	\$ 1.278.571	\$ 1.100.000		\$ 1.760.000	\$ 1.900.000	\$ 1.870.000	\$ 1.832.000	\$ 1.650.000
abr-25	\$ 1.650.000	\$ 1.975.000	\$ 1.966.667	\$ 1.488.333			\$ 1.800.000	\$ 2.000.000	\$ 2.000.000	\$ 2.000.000	\$ 2.000.000
may-25	\$ 1.750.000	\$ 2.000.000	\$ 1.875.000	\$ 1.080.000			\$ 1.150.000	\$ 1.950.000	\$ 2.100.000	\$ 1.690.000	\$ 1.550.000
jun-25	\$ 1.800.500	\$ 1.950.000	\$ 1.920.200	\$ 1.295.000			\$ 1.576.500	\$ 2.000.000	\$ 1.950.000	\$ 1.810.600	\$ 1.227.500
jul-25	\$ 1.662.500	\$ 2.000.000	\$ 1.845.000	\$ 1.842.500			\$ 1.550.000	\$ 2.000.000	\$ 1.825.000	\$ 1.750.000	\$ 1.050.000
ago-25	\$ 1.750.000	\$ 2.100.000	\$ 1.807.000	\$ 1.666.000			\$ 1.620.000	\$ 2.100.000	\$ 1.600.000	\$ 1.708.000	\$ 1.600.000
sep-25	\$ 1.600.000	\$ 1.914.000	\$ 1.807.000	\$ 1.356.000			\$ 1.200.000	\$ 1.900.000	\$ 1.519.000	\$ 1.534.500	\$ 1.600.000
oct-25	\$ 1.700.000	\$ 1.800.000	\$ 1.800.000	\$ 1.372.667			\$ 1.262.500	\$ 2.100.000	\$ 1.500.000	\$ 1.525.000	\$ 1.520.000
nov-25	\$ 1.650.000	\$ 1.800.000	\$ 1.760.000	\$ 1.400.000	\$ 1.400.000		\$ 1.500.000	\$ 1.950.000	\$ 1.525.000	\$ 1.600.000	\$ 1.350.000
dic-25	\$ 1.733.000	\$ 1.900.000	\$ 1.844.333	\$ 1.366.667	\$ 1.400.000		\$ 1.440.000	\$ 2.100.000	\$ 1.500.000	\$ 1.680.000	\$ 1.400.000

Fuente: FENALCE - Ingenieros Regionales, 2025



**Precios Nacionales Soya  
2015 - 2025  
Pesos por Tonelada**

Fecha	Meta	Promedio Nacional	Valle del Cauca
ene-15	\$ 1.050.000	\$ 1.125.000	\$ 1.200.000
feb-15	\$ 1.100.000	\$ 1.150.000	\$ 1.200.000
mar-15	\$ 1.300.000	\$ 1.250.000	\$ 1.200.000
abr-15	\$ 1.200.000	\$ 1.150.000	\$ 1.100.000
may-15	\$ 1.200.000	\$ 1.200.000	\$ 1.200.000
jun-15	\$ 1.200.000	\$ 1.200.000	\$ 1.200.000
jul-15	\$ 1.200.000	\$ 1.200.000	\$ 1.200.000
ago-15	\$ 1.225.000	\$ 1.212.500	\$ 1.200.000
sep-15	\$ 1.250.000	\$ 1.225.000	\$ 1.200.000
oct-15	\$ 1.360.000	\$ 1.280.000	\$ 1.200.000
nov-15	\$ 1.368.500	\$ 1.284.250	\$ 1.200.000
dic-15	\$ 1.373.500	\$ 1.286.750	\$ 1.200.000
ene-16	\$ 1.235.000	\$ 1.217.500	\$ 1.200.000
feb-16	\$ 1.235.000	\$ 1.217.500	\$ 1.200.000
mar-16	\$ 1.235.000	\$ 1.217.500	\$ 1.200.000
abr-16	\$ 1.235.000	\$ 1.217.500	\$ 1.200.000
may-16	\$ 1.235.000	\$ 1.242.500	\$ 1.250.000
jun-16	\$ 1.235.000	\$ 1.217.500	\$ 1.200.000
jul-16	\$ 1.235.000	\$ 1.242.500	\$ 1.250.000
ago-16	\$ 1.235.000	\$ 1.217.500	\$ 1.200.000
sep-16	\$ 1.235.000	\$ 1.217.500	\$ 1.200.000
oct-16	\$ 1.235.000	\$ 1.217.500	\$ 1.200.000
nov-16	\$ 1.235.000	\$ 1.217.500	\$ 1.200.000
dic-16	\$ 1.235.000	\$ 1.217.500	\$ 1.200.000
ene-17	\$ 1.235.000	\$ 1.217.500	\$ 1.200.000
feb-17	\$ 1.235.000	\$ 1.217.500	\$ 1.200.000
mar-17	\$ 1.235.000	\$ 1.217.500	\$ 1.200.000
abr-17	\$ 1.235.000	\$ 1.242.500	\$ 1.250.000
may-17	\$ 1.235.000	\$ 1.217.500	\$ 1.200.000
jun-17	\$ 1.235.000	\$ 1.242.500	\$ 1.250.000
jul-17	\$ 1.235.000	\$ 1.242.500	\$ 1.250.000
ago-17	\$ 1.235.000	\$ 1.242.500	\$ 1.250.000
sep-17	\$ 1.267.500	\$ 1.258.750	\$ 1.250.000
oct-17	\$ 1.300.000	\$ 1.275.000	\$ 1.250.000
nov-17	\$ 1.300.000	\$ 1.275.000	\$ 1.250.000
dic-17	\$ 1.300.000	\$ 1.275.000	\$ 1.250.000
ene-18	\$ 1.300.000	\$ 1.275.000	\$ 1.250.000
feb-18	\$ 1.300.000	\$ 1.275.000	\$ 1.250.000
mar-18	\$ 1.280.000	\$ 1.265.000	\$ 1.250.000
abr-18	\$ 1.300.000	\$ 1.275.000	\$ 1.250.000
may-18	\$ 1.300.000	\$ 1.250.000	\$ 1.200.000
jun-18	\$ 1.300.000	\$ 1.250.000	\$ 1.200.000
jul-18	\$ 1.300.000	\$ 1.275.000	\$ 1.250.000
ago-18	\$ 1.250.000	\$ 1.250.000	\$ 1.250.000
sep-18	\$ 1.300.000	\$ 1.250.000	\$ 1.200.000
oct-18	\$ 1.150.000	\$ 1.200.000	\$ 1.250.000
nov-18	\$ 1.250.000	\$ 1.250.000	\$ 1.250.000
dic-18	\$ 1.250.000	\$ 1.250.000	\$ 1.250.000
ene-19	\$ 1.100.000	\$ 1.150.000	\$ 1.200.000
feb-19	\$ 1.110.000	\$ 1.155.000	\$ 1.200.000
mar-19	\$ 1.120.000	\$ 1.185.000	\$ 1.250.000
abr-19	\$ 1.120.000	\$ 1.120.000	\$ 1.216.667
may-19	\$ 1.350.000	\$ 1.350.000	\$ 1.222.222
jun-19	\$ 1.196.667	\$ 1.200.000	\$ 1.200.000
jul-19	\$ 1.222.222	\$ 1.223.333	\$ 1.212.963
ago-19	\$ 1.256.296	\$ 1.300.000	\$ 1.300.000
sep-19	\$ 1.225.062	\$ 1.000.000	\$ 1.000.000
oct-19	\$ 1.400.000	\$ 1.200.000	\$ 1.000.000
nov-19	\$ 1.300.000	\$ 1.150.000	\$ 1.000.000
dic-19	\$ 1.300.000	\$ 1.150.000	\$ 1.000.000
ene-20	\$ 1.225.000	\$ 1.287.000	\$ 1.350.000
feb-20	\$ 1.200.000	\$ 1.250.000	\$ 1.300.000
mar-20	\$ 1.225.000	\$ 1.262.500	\$ 1.300.000
abr-20	\$ 1.200.000	\$ 1.250.000	\$ 1.300.000
may-20	\$ 1.260.000	\$ 1.280.000	\$ 1.300.000
jun-20	\$ 1.228.333	\$ 1.300.000	\$ 1.300.000
jul-20	\$ 1.260.000	\$ 1.270.000	\$ 1.300.000
ago-20	\$ 1.260.000	\$ 1.286.667	\$ 1.300.000
sep-20	\$ 1.325.000	\$ 1.312.500	\$ 1.300.000
oct-20	\$ 1.200.000	\$ 1.250.000	\$ 1.300.000
nov-20	\$ 1.425.000	\$ 1.408.333	\$ 1.350.000
dic-20	\$ 1.700.000	\$ 1.583.333	\$ 1.300.000

Precios Nacionales Soya 2015 - 2025 Pesos por Tonelada			
Fecha	Meta	Promedio Nacional	Valle del Cauca
ene-21	\$ 1.800.000	\$ 1.633.333	\$ 1.600.000
feb-21	\$ 1.737.500	\$ 1.575.000	\$ 1.350.000
mar-21	\$ 1.775.000	\$ 1.750.000	\$ 1.700.000
abr-21	\$ 2.100.000	\$ 1.800.000	\$ 1.500.000
may-21	\$ 1.750.000	\$ 2.300.000	\$ 2.350.000
jun-21	\$ 1.800.000	\$ 2.145.833	\$ 1.966.667
jul-21	\$ 2.200.000	\$ 2.116.667	\$ 1.950.000
ago-21	\$ 2.250.000	\$ 2.266.667	\$ 2.300.000
sep-21	\$ 2.025.000	\$ 2.212.500	\$ 2.400.000
oct-21	\$ 2.012.500	\$ 2.108.333	\$ 2.300.000
nov-21	\$ 2.125.000	\$ 2.162.500	\$ 2.200.000
dic-21	\$ 2.125.000	\$ 2.125.000	\$ 2.175.000
ene-22	\$ 2.137.500	\$ 2.140.000	\$ 2.150.000
feb-22	\$ 2.125.000	\$ 2.114.286	\$ 2.100.000
mar-22	\$ 2.166.667	\$ 2.200.000	\$ 2.200.000
abr-22	\$ 2.359.375	\$ 2.500.000	\$ 2.263.393
may-22	\$ 2.526.875	\$ 2.800.000	\$ 2.366.735
jun-22	\$ 2.542.250	\$ 2.800.000	\$ 2.402.090
jul-22	\$ 2.712.500	\$ 2.712.500	\$ 2.481.388
ago-22	\$ 2.500.000	\$ 2.500.000	\$ 2.440.039
sep-22	\$ 2.527.500	\$ 2.527.500	\$ 2.467.814
oct-22	\$ 2.741.667	\$ 2.733.333	\$ 2.572.571
nov-22	\$ 2.650.000	\$ 2.657.143	\$ 2.666.667
dic-22	\$ 2.625.000	\$ 2.625.000	\$ 2.569.017
ene-22	\$ 2.137.500	\$ 2.140.000	\$ 2.150.000
feb-22	\$ 2.125.000	\$ 2.114.286	\$ 2.100.000
mar-22	\$ 2.166.667	\$ 2.200.000	\$ 2.200.000
abr-22	\$ 2.359.375	\$ 2.500.000	\$ 2.263.393
may-22	\$ 2.526.875	\$ 2.800.000	\$ 2.366.735
jun-22	\$ 2.542.250	\$ 2.800.000	\$ 2.402.090
jul-22	\$ 2.712.500	\$ 2.712.500	\$ 2.481.388
ago-22	\$ 2.500.000	\$ 2.500.000	\$ 2.440.039
sep-22	\$ 2.527.500	\$ 2.527.500	\$ 2.467.814
oct-22	\$ 2.741.667	\$ 2.733.333	\$ 2.572.571
nov-22	\$ 2.650.000	\$ 2.657.143	\$ 2.666.667
dic-22	\$ 2.625.000	\$ 2.625.000	\$ 2.569.017
ene-23	\$ 2.770.000	\$ 2.826.667	\$ 2.990.000
feb-23	\$ 2.695.000	\$ 2.668.571	\$ 2.750.000
mar-23	\$ 2.815.000	\$ 2.746.667	\$ 2.925.000
abr-23	\$ 2.757.500	\$ 2.775.000	\$ 2.950.000
may-23	\$ 2.762.500	\$ 2.733.333	\$ 2.866.667
jun-23	\$ 2.533.333	\$ 2.628.571	\$ 2.800.000
jul-23	\$ 2.100.000	\$ 2.400.000	\$ 2.425.000
ago-23	\$ 1.850.000	\$ 2.225.000	\$ 2.325.000
sep-23	\$ 1.912.500	\$ 2.008.333	\$ 2.200.000
oct-23	\$ 1.900.000	\$ 1.983.333	\$ 2.150.000
nov-23	\$ 1.850.000	\$ 1.965.000	\$ 2.195.000
dic-23	\$ 1.925.000	\$ 2.087.500	\$ 2.200.000
ene-24	\$ 2.010.000	\$ 2.070.000	\$ 2.200.000
feb-24	\$ 1.890.833	\$ 1.963.611	\$ 2.200.000
mar-24	\$ 1.750.000	\$ 1.916.667	\$ 2.100.000
abr-24	\$ 1.833.333	\$ 1.902.778	\$ 2.075.000
may-24	\$ 1.891.667	\$ 1.930.556	\$ 2.100.000
jun-24	\$ 1.825.000	\$ 1.821.260	\$ 2.071.000
jul-24	\$ 1.567.826	\$ 1.577.400	\$ 1.899.997
ago-24	\$ 1.625.870	\$ 1.646.800	\$ 1.899.998
sep-24	\$ 1.633.370	\$ 1.636.700	\$ 1.899.999
oct-24	\$ 1.624.185	\$ 1.628.250	\$ 1.900.000
nov-24	\$ 1.616.123	\$ 1.617.833	\$ 1.850.000
dic-24	\$ 1.751.630	\$ 1.742.500	\$ 1.850.000
ene-25	\$ 1.546.196	\$ 1.570.833	\$ 1.933.333
feb-25	\$ 1.535.951	\$ 1.572.075	\$ 2.000.000
mar-25	\$ 1.770.924	\$ 1.781.250	\$ 1.966.667
abr-25	\$ 1.633.744	\$ 1.642.533	\$ 1.950.000
may-25	\$ 1.601.850	\$ 1.611.500	\$ 1.950.000
jun-25	\$ 1.656.934	\$ 1.663.797	\$ 1.900.000
jul-25	\$ 1.729.712	\$ 1.736.410	\$ 2.000.000
ago-25	\$ 1.719.877	\$ 1.721.040	\$ 1.766.667
sep-25	\$ 1.751.182	\$ 1.752.421	\$ 1.780.000
oct-25	\$ 1.700.000	\$ 1.702.780	\$ 1.786.667
nov-25	\$ 1.743.066	\$ 1.747.403	\$ 1.900.000
dic-25	\$ 1.824.743	\$ 1.825.055	\$ 1.825.000

Fuente: FENALCE - Ingenieros Regionales, 2025









		Histórico Precios Futuros de Referencia de Maíz y Soya Importados en Colombia Peso por Hectárea 2023																																																																																																																																																																																																																																	
Fecha	Cereal	Maíz Amarillo										Maíz Blanco										Soya																																																																																																																																																																																																													
		ma_01	ma_02	ma_03	ma_04	ma_05	ma_06	ma_07	ma_08	ma_09	ma_10	mb_01	mb_02	mb_03	mb_04	mb_05	mb_06	mb_07	mb_08	mb_09	mb_10	so_01	so_02	so_03	so_04	so_05	so_06	so_07	so_08	so_09	so_10																																																																																																																																																																																																				
14/07/2023	Cal	1.100	1.104	1.108	1.112	1.116	1.120	1.124	1.128	1.132	1.136	1.140	1.144	1.148	1.152	1.156	1.160	1.164	1.168	1.172	1.176	1.180	1.184	1.188	1.192	1.196	1.200	1.204	1.208	1.212	1.216	1.220	1.224	1.228	1.232	1.236	1.240	1.244	1.248	1.252	1.256	1.260	1.264	1.268	1.272	1.276	1.280	1.284	1.288	1.292	1.296	1.300	1.304	1.308	1.312	1.316	1.320	1.324	1.328	1.332	1.336	1.340	1.344	1.348	1.352	1.356	1.360	1.364	1.368	1.372	1.376	1.380	1.384	1.388	1.392	1.396	1.400	1.404	1.408	1.412	1.416	1.420	1.424	1.428	1.432	1.436	1.440	1.444	1.448	1.452	1.456	1.460	1.464	1.468	1.472	1.476	1.480	1.484	1.488	1.492	1.496	1.500	1.504	1.508	1.512	1.516	1.520	1.524	1.528	1.532	1.536	1.540	1.544	1.548	1.552	1.556	1.560	1.564	1.568	1.572	1.576	1.580	1.584	1.588	1.592	1.596	1.600	1.604	1.608	1.612	1.616	1.620	1.624	1.628	1.632	1.636	1.640	1.644	1.648	1.652	1.656	1.660	1.664	1.668	1.672	1.676	1.680	1.684	1.688	1.692	1.696	1.700	1.704	1.708	1.712	1.716	1.720	1.724	1.728	1.732	1.736	1.740	1.744	1.748	1.752	1.756	1.760	1.764	1.768	1.772	1.776	1.780	1.784	1.788	1.792	1.796	1.800	1.804	1.808	1.812	1.816	1.820	1.824	1.828	1.832	1.836	1.840	1.844	1.848	1.852	1.856	1.860	1.864	1.868	1.872	1.876	1.880	1.884	1.888	1.892	1.896	1.900	1.904	1.908	1.912	1.916	1.920	1.924	1.928	1.932	1.936	1.940	1.944	1.948	1.952	1.956	1.960	1.964	1.968	1.972	1.976	1.980	1.984	1.988	1.992	1.996	2.000





